



WISC-V : Escala d'Intel·ligència de Wechsler per a Nens-V (Guia per la correcció en línia)

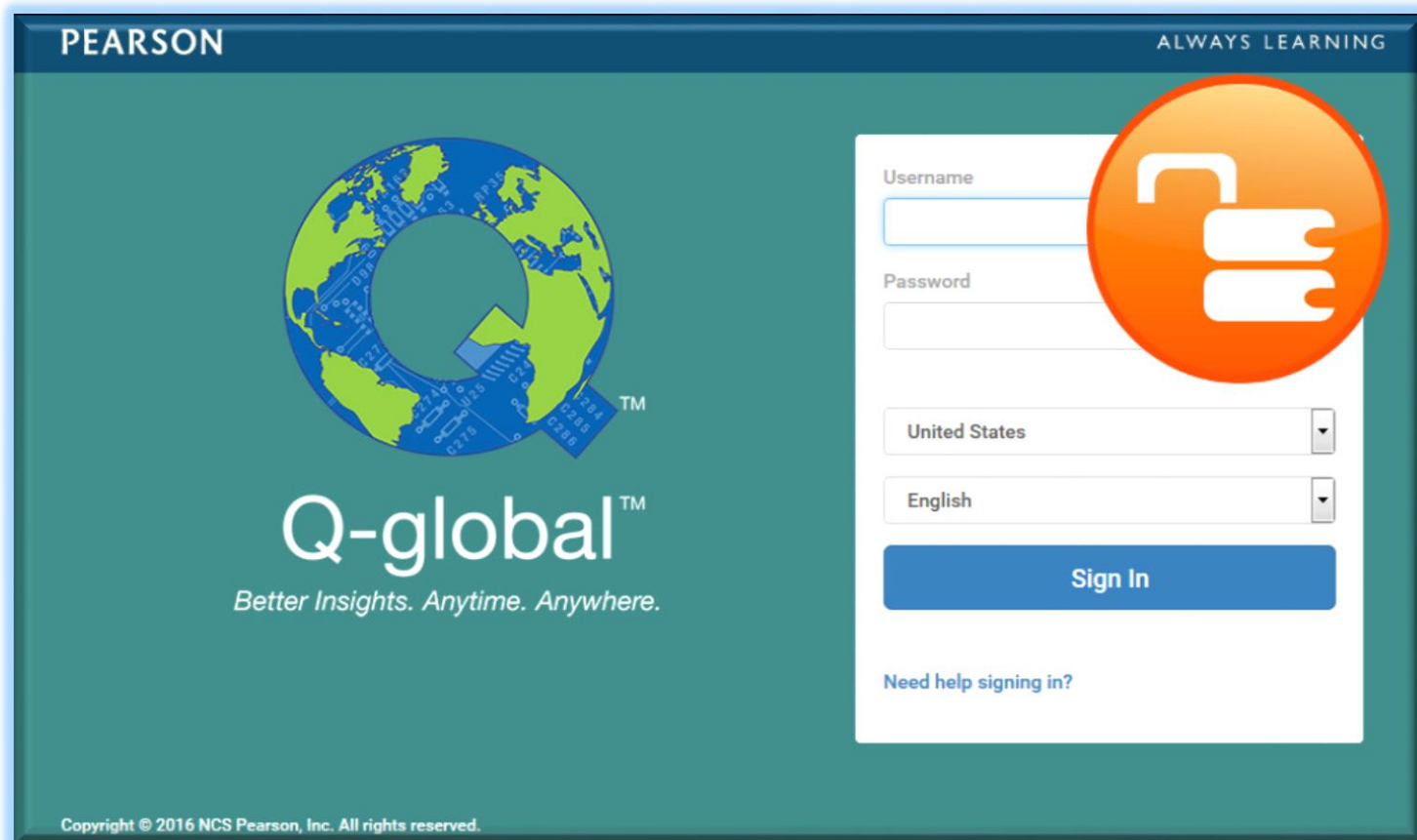


- WISC-V és una mesura de l'aptitud intel·lectual. Es pot aplicar a nens i adolescents entre 6 a 16 anys i 11 mesos.
- La correcció en línia s'ha de fer des de l'ordinador de tests del CRAI Biblioteca del Campus de Mundet.

- Un cop administrada la WISC-V, corregiu els tests aplicats i obteniu la puntuació directa (PD) de cada un d'ells.
- Per corregir i obtenir la PD, consulteu el capítol III del ***Manual de aplicació y corrección***.



Demaneu al personal del CRAI Biblioteca del Campus de Mundet que us obri una sessió.



PEARSON

ALWAYS LEARNING

Q-global™
Better Insights. Anytime. Anywhere.

Username

Password

United States

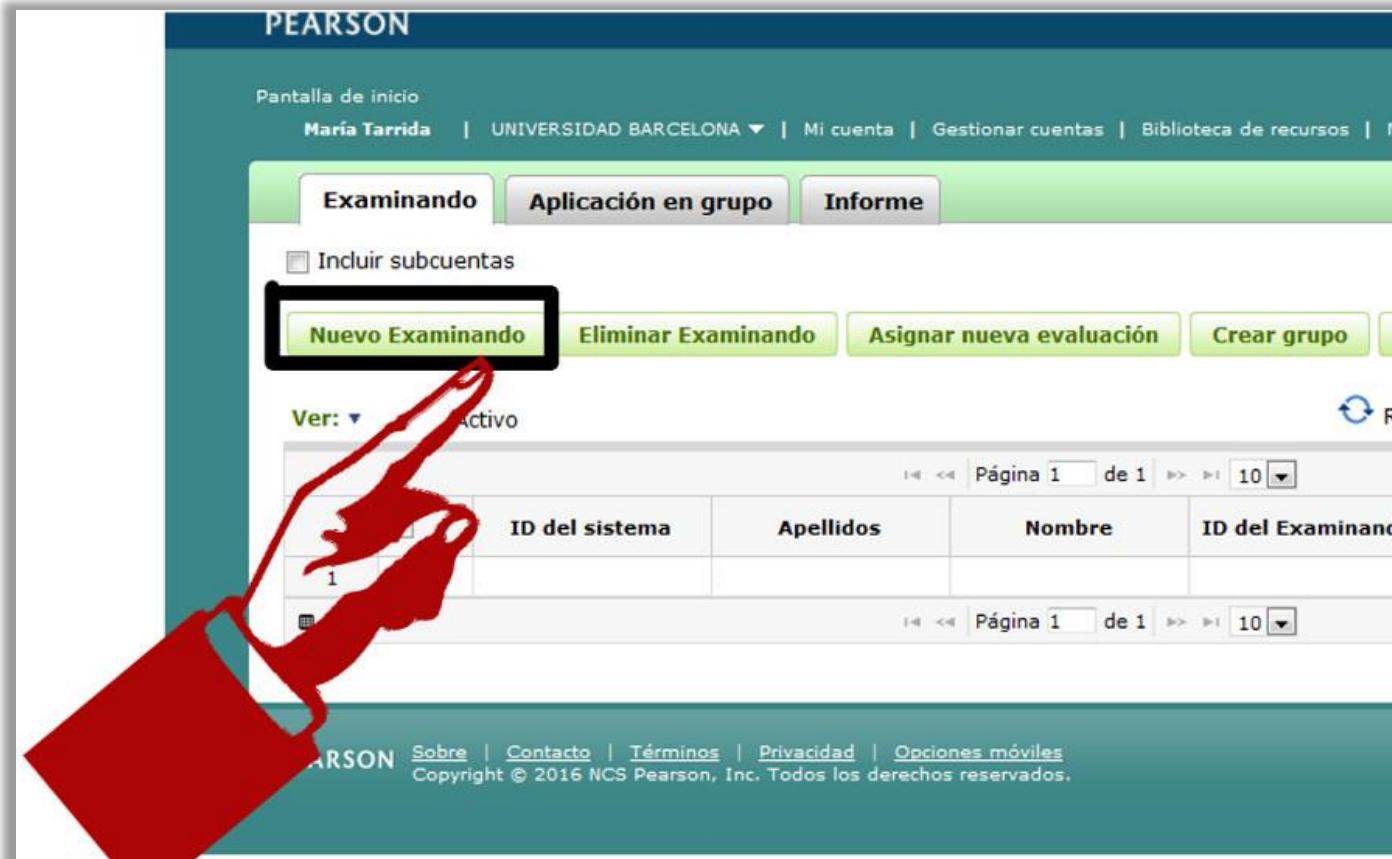
English

Sign In

[Need help signing in?](#)

Copyright © 2016 NCS Pearson, Inc. All rights reserved.

A ***Nuevo Examinando*** entreu les dades de la persona a la que s'ha administrat la WISC-V.



The screenshot shows the Pearson user interface. At the top, it says "PEARSON" and "Pantalla de inicio". Below that, there's a navigation bar with "María Tarrida", "UNIVERSIDAD BARCELONA", "Mi cuenta", "Gestionar cuentas", "Biblioteca de recursos", and "N". There are three main tabs: "Examinando", "Aplicación en grupo", and "Informe". Below the tabs, there's a checkbox for "Incluir subcuentas". A row of buttons includes "Nuevo Examinando", "Eliminar Examinando", "Asignar nueva evaluación", and "Crear grupo". The "Nuevo Examinando" button is highlighted with a black box and a red hand icon pointing to it. Below the buttons, there's a "Ver:" dropdown menu set to "Activo" and a refresh icon. A table is visible with columns for "ID del sistema", "Apellidos", "Nombre", and "ID del Examinando". The table has one row with the number "1" in the first column. At the bottom, there's a footer with "PEARSON" and links for "Sobre", "Contacto", "Términos", "Privacidad", and "Opciones móviles". The copyright notice reads "Copyright © 2016 NCS Pearson, Inc. Todos los derechos reservados."

← Atrás

Nuevo Examinando

Guardar

Cancelar

Requerido

Datos demográficos

Nombre:

Segundo Nombre:

Apellidos:

ID del Examinando:

Sexo: Por favor, seleccione...

Fecha de nacimiento: DD/MM/YYYY

Edad: 0 años 0 meses

Observaciones:

És aconsellable que no siguin dades reals

6 anys ≤ Edat ≤ 16 anys i 11 mesos

500 Caracteres restantes

Podeu modificar les dades clicant a ***ID del Examinando***.

Examinando: Fictici Inventat

[Editar](#)

Examinee has given consent to allow his/her de-identify Database:

Datos demográficos

ID del sistema: **1510155**
Nombre: **Fictici**
Segundo Nombre:
Apellidos: **Inventat**
Fecha de nacimiento: **10/03/2000**
Edad: **16 años 3 meses**
ID del Examinando: **12345FI**
Sexo: **Hombre**
Correo electrónico:
Observaciones:

[Eliminar Examinando](#) [Asignar nueva evaluación](#) [Crear grupo](#) [Más acciones](#) [Mover](#)

Activo [Restablecer el orden de clasifica](#)

ID del sistema	Apellidos	Nombre	ID del Examinando	Fecha de nacimiento
1510155	Inventat	Fictici	12345FI	10/03/2000

Inicieu l'avaluació a *Asignar nueva evaluación.*

The screenshot shows the PEARSON system interface. At the top, there is a header with the PEARSON logo and the text 'Pantalla de inicio'. Below the header, there is a navigation bar with the user name 'María Tarrida' and several menu items: 'UNIVERSIDAD BARCELONA', 'Mi cuenta', 'Gestionar cuentas', 'Biblioteca de recursos', and 'Notific'. The main content area has three tabs: 'Examinando', 'Aplicación en grupo', and 'Informe'. Below the tabs, there is a checkbox for 'Incluir subcuentas'. A row of buttons includes 'Nuevo Examinando', 'Eliminar Examinando', 'Asignar nueva evaluación' (highlighted with a red box), 'Crear grupo', and 'Más'. Below the buttons, there is a 'Ver:' dropdown menu set to 'Activo' and a 'Restablecer' button. A table with the following columns is visible: 'ID del sistema', 'Apellido', 'Nombre', and 'ID del Examinando'. The first row of the table has the following data: '1', '1510155', 'Inventat', 'Fictici', and '12345FI'. The 'ID del sistema' column has a checkbox with a dropdown arrow, and the '1510155' value is highlighted with a red box. A red arrow points from this box to the 'Asignar nueva evaluación' button. The table also includes pagination controls at the bottom: 'Página 1 de 1' and a dropdown for '10'.

Activo Restablecer el orden de clasificac

Todas las evaluaciones ☆ Mis favoritos

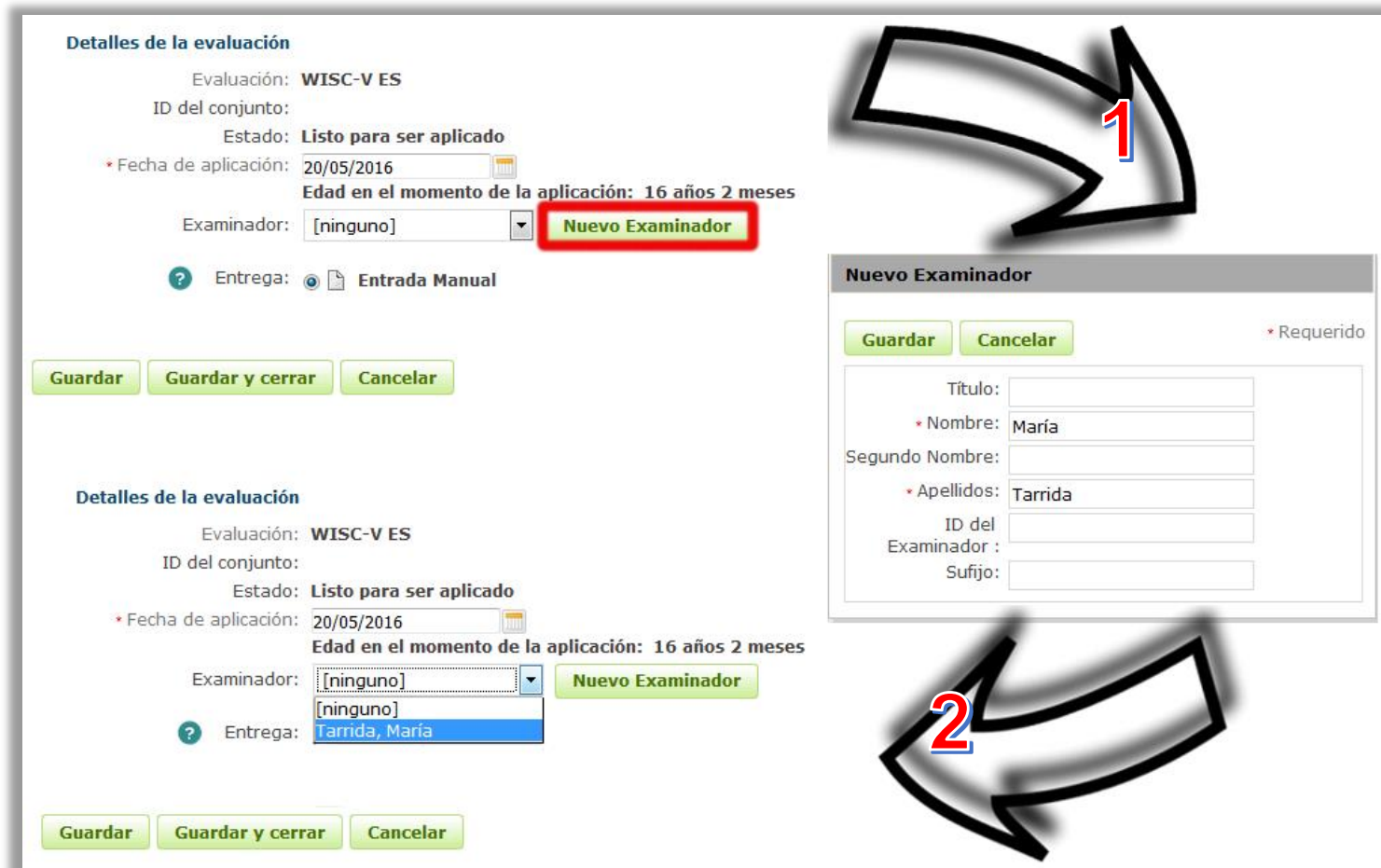
A-B C-F G-K L-M N-Q R-V W-Z Todo

<input type="radio"/>	☆	Bayley-III-ES
<input type="radio"/>	☆	MBMD España
<input type="radio"/>	☆	MCFI-III (Inventario Clínico Multiaxial de Millon-III)
<input checked="" type="radio"/>	☆	WISC-V ES
<input type="radio"/>	☆	WPPSI-IV ES

☆ Añadir evaluaciones a tus favoritos Cancelar



Introduïu les dades de l'examinador i seleccioneu-lo.



Detalles de la evaluación

Evaluación: **WISC-V ES**
ID del conjunto:
Estado: **Listo para ser aplicado**
* Fecha de aplicación: 20/05/2016
Edad en el momento de la aplicación: 16 años 2 meses

Examinador: [ninguno] **Nuevo Examinador**

Entrega: Entrada Manual

Guardar **Guardar y cerrar** **Cancelar**

Detalles de la evaluación

Evaluación: **WISC-V ES**
ID del conjunto:
Estado: **Listo para ser aplicado**
* Fecha de aplicación: 20/05/2016
Edad en el momento de la aplicación: 16 años 2 meses

Examinador: [ninguno] **Nuevo Examinador**

Entrega: **Tarrida, María**

Guardar **Guardar y cerrar** **Cancelar**

Nuevo Examinador

Guardar **Cancelar** * Requerido

Título:
* Nombre:
Segundo Nombre:
* Apellidos:
ID del Examinador:
Sufijo:


Completeu l'apartat *Datos demográficos*.

Detalles de la evaluación

Evaluación: **WISC-V ES**


ID del conjunto:

Estado: **Informe generado**

• Fecha de aplicación: 

Edad en el momento de la aplicación: **16 años 0 meses**

Examinador:

Entrega:  **Entrada Manual**

Datos demográficos | Puntuaciones directas


Dominancia manual:

Lengua hablada en casa:

Nivel educativo:

¿Es un retest?

Observaciones:



Introduïu les dades a ***Puntuaciones directas*** i quan acabeu trieu l'opció ***Guardar y cerrar***.

[Ayuda Evaluación](#)

Datos demográficos		Puntuaciones directas	
Cubos			
PD	0 a 58	41	
Cubos sin bonificación por tiempo (Cs)	0 a 46	36	
Cubos parcial (Cp)	0 a 82	65	
Semejanzas			
PD	0 a 46	40	
Matrices			
PD	0 a 32	30	
Dígitos			
Dígitos en orden directo (Dd)	0 a 18	12	
Balanzas			
PD	0 a 34	25	
Puzles visuales			
PD	0 a 29	19	
Span de dibujos			
PD	0 a 49	35	
Span de estímulos de Span de dibujos (SpaneSD)	0 a 8	6	
Span de respuestas de Span de dibujos (SpanrSD)	0, 2, 4 a 6, 8, 10, 12	8	
Búsqueda de símbolos			
PD	0 a 60	26	
Comprensión			
PD	0 a 38	27	
Aritmética			
PD	0 a 34	26	

Creeu l'informe a ***Generar informe.***

[Editar](#) [Generar informe](#)

Detalles del Examinando


Nombre:

Segundo Nombre:

Apellidos:

ID del Examinando:

Sexo: ▼

* Fecha de nacimiento: 

Edad: 16 años 4 meses

Correo electrónico:

- Els valors d'aquest quadre apareixen per defecte.
- Es poden canviar els intervals de confiança, els valors crítics, el nivell de significació o el grup de referència.
- Els canvis han d'estar relacionats amb l'objectiu de l'avaluació.
- Al manual d'aplicació (pàgines: de la 48 a la 68), trobareu més informació sobre les condicions i fonamentació dels paràmetres adequats per a l'elaboració del perfil.

Informe: WISC-V ES - Informe [Ayuda Evaluación](#)

Intervalo de confianza de los índices primarios y del CI total Intervalo de confianza: <input type="radio"/> 90% <input checked="" type="radio"/> 95%	Análisis Secundario <input checked="" type="checkbox"/> Incluir análisis secundario
Análisis primario. Puntos fuertes y débiles. Opciones de comparación. Índices Nivel de significación del valor crítico: <input type="radio"/> ,01 <input checked="" type="radio"/> ,05 <input type="radio"/> ,10 <input type="radio"/> ,15 Grupo de referencia de la tasa base: <input type="radio"/> Muestra total <input checked="" type="radio"/> Nivel de aptitud Puntuación de comparación: <input checked="" type="radio"/> MIP <input type="radio"/> CIT	Intervalo de confianza de los índices secundarios Intervalo de confianza: <input type="radio"/> 90% <input checked="" type="radio"/> 95%
	Análisis secundario. Opciones de comparación. Puntuaciones compuestas Nivel de significación del valor crítico: <input type="radio"/> ,01 <input checked="" type="radio"/> ,05 <input type="radio"/> ,10 <input type="radio"/> ,15 Grupo de referencia de la tasa base: <input checked="" type="radio"/> Muestra total <input type="radio"/> Nivel de aptitud Pruebas

Un cop definits els valors, cliqueu a **Generar informe.**

Generar informe **Cancelar**

Examinando: **Inventat, Fictici** Formato: **Adobe (pdf)**

ID de examinando: **12345FI** Registros **1**

Descripción: **WISC-V ES** seleccionados:

Estado: **Informe generado** Se necesita inventario: **0**

Inventario disponible: **23 uso(s) de informe.** [Compre ahora](#)

Informe: **WISC-V ES - Informe**

Intervalo de confianza de los índices primarios y del CI total

Intervalo de confianza: 90% 95%

Análisis primario. Puntos fuertes y débiles. Opciones de comparación.

Índices

Nivel de significación del valor crítico: ,01 ,05
 ,10 ,15

Grupo de referencia de la tasa base: Muestra total
 Nivel de aptitud

Puntuación de comparación: MIP
 CIT

Análisis Secundario

Incluir análisis secundario

Intervalo de confianza de los índices secundarios

Intervalo de confianza: 90% 95%

Análisis secundario. Opciones de comparación.

Puntuaciones compuestas

Nivel de significación del valor crítico: ,01 ,05
 ,10 ,15


Grupo de referencia de la tasa base: Muestra total
 Nivel de aptitud

Pruebas

Obriu l'informe, guardeu-lo (Ex. A un pendrive, a l'escriptori...) i/o imprimiu-lo.

S'està obrint WISC-V ES - Informe_1510155_20160719065633349.pdf

Heu triat obrir:


 WISC-V ES - Informe_1510155_20160719065633349.pdf
que és: Adobe Acrobat Document (97,8 KB)
des de: <https://qglobal.pearsonclinical.com>

Què hauria de fer el Firefox amb aquest fitxer?

Obre amb Adobe Acrobat (per defecte)

Deixa el fitxer

Fes-ho automàticament




WISC-V
Escala de Intel·ligència de Wechsler per a nens-V

Informe

Nombre del cas	Franzi Ferreres	Fecha del informe	10/07/2016
ID del cas	1234567	Nivell educatiu	1º Bachillerato
Fecha de nacimiento	10/03/2000	Lengua parlada en casa	Bilingüe Catalán-Castellano
Sexe	Home	Dominància manual	Dretà
Nombre del examinador	Marta Tarrida	Edat en el moment de la aplicació	16 anys 0 mesos
Fecha de aplicació	11/03/2016	¿Reus? No	

Observacions:

 Copyright © 2014 NCS Pearson, Inc. Copyright de la adaptació espanyola © 2010 NCS Pearson, Inc. Todos los derechos reservados. Adaptación revisada, actualizada y distribuida por Pearson Educación, S.A., Filiales de España, S.L. y Asesora Educativa, S.L. con la autorización de NCS Pearson, Inc. (05-10-14). Pearson, el logo PEARSON, PsychCorp, Wechsler, Escala de Inteligencia de Wechsler para niños, y WISC son marcas registradas en EE.UU. y en otros países por Pearson Education, Inc. o afiliadas. [1.0 (R) / 1.001]

ALWAYS LEARNING PEARSON

WISC-V Informe ID: 1234567
11/03/2016, Pagina 3

RESUMEN DE LAS ESCALAS PRIMARIAS

Resumen de las puntuaciones de las pruebas

Escala	Nombre de la prueba	Puntuación directa	Puntuación estándar	Rango percentil	Edad equivalente	ETM	
Comprensión verbal	Semáforos	40	14	31	<10.10	1.41	
	Vocabulario	47	13	95	>16.10	1.34	
	(Información)	1	23	10	16.6	1.16	
Visoespacial	(Comprensión)	27	8	21	14.6	1.50	
	Cubos	41	11	63	16.6	1.31	
	Pruebas visuales	PV	19	10	50	13.10	0.93
Razonamiento fluido	Matrices	30	19	69.9	>12.10	1.24	
	Balanzas	B	25	10	50	16.6	0.83
	(Animación)	A	28	11	63	>10.10	1.04
Memoria de trabajo	Dígitos	D	31	11	63	16.6	1.04
	Series de dibujos	SD	35	11	63	>16.10	1.12
	(Letras y números)	LN	21	11	63	>16.10	1.20
Velocidad de procesamiento	Claves	CL	64	9	37	14.2	1.12
	Búsqueda de símbolos	BS	58	8	25	10.10	1.08
	(Categorías)	CA	104	12	75	>16.10	1.31

Las pruebas utilizadas para el cálculo del CI total aparecen en negrita. Las pruebas opcionales aparecen entre paréntesis.

Perfil de puntuaciones escalares

Desde **ID del Examinando** podeu tornar a generar l'informe.

The screenshot shows the PEARSON system interface. At the top, there are navigation tabs: **Examinando**, **Aplicación en grupo**, and **Informe**. Below these are buttons for **Nuevo Examinando**, **Eliminar Examinando**, **Asignar nueva evaluación**, **Crear grupo**, and **Má**. A table lists examinees with columns: **ID del sistema**, **Apellidos**, **Nombre**, and **ID del Examinando**. The first row shows ID 1510155, Apellidos Inventat, Nombre Fictici, and ID del Examinando 12345FI. A second table shows evaluation details with columns: **ID de la evaluación**, **Nombre de la evaluación**, **Fecha de aplicación**, **Estado**, and **Entrada**. The first row shows ID 2079818, Nombre WISC-V ES, Fecha 11/03/2016, Estado Informe generado, and Entrada Entrada Manual. A **Generar informe** button is visible. A **Historial de cambios** section shows creation details for Tarrido, María on 11/03/2016. A **Detalles de la evaluación:** section shows fields for **Nombre** (Fictici), **Segundo Nombre**, **Apellidos** (Inventat), and **ID del Examinando** (12345FI).



Guia elaborada pel **CRAI Biblioteca del Campus de Mundet** amb la col·laboració del **Dr. Juan Antonio Amador Campos**, professor titular del Departament de Psicologia Clínica i Psicobiologia de la UB.

