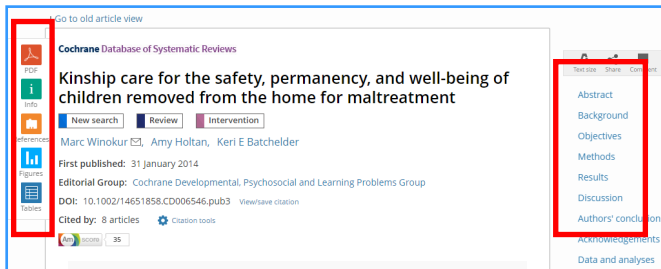
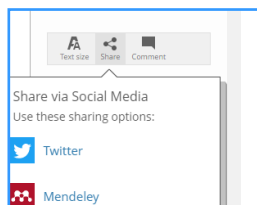


Visualització del document



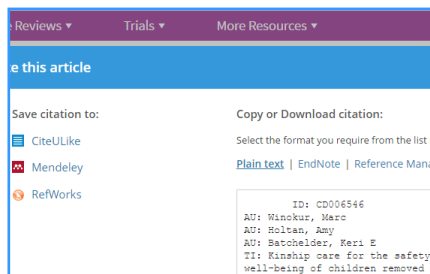
Quan seleccionem un document tenim diferents opcions de visualització. Mitjançant el menú lateral i les icones podem veure directament les taules, els gràfics, la bibliografia o anar a una part concreta del text, entre d'altres.

Compartir / Exportar resultats



Quan visualitzem el document també tenim diferents opcions per compartir-lo i/o exportar-lo: Twitter, Mendeley, Research Gate, Mendeley, Facebook i correu electrònic, entre d'altres.

Exportar referències a un gestor bibliogràfic



Cochrane Library permet l'exportació de referències a diferents gestors bibliogràfics a través de l'opció: *View/save citation*.

IMPORTANT

Per accedir a aquesta base de dades, així com a la resta de recursos electrònics contractats pel CRAI, cal activar el SIRE i autenticar-se amb l'identificador UB (el mateix que s'utilitza per accedir a la intranet UB).

Més informació a:

<http://crai.ub.edu/que-ofereix-el-crai/acces-recursos/acces-recursos-proxy>



Accediu a les bases de dades i recursos electrònics del CRAI a través del **ReCercador+** :
<http://recercador.ub.edu>



Al **Campus Virtual** trobareu informació sobre els propers cursos que es duran a terme a la vostra biblioteca :

<https://cvformacio2.ub.edu/course/category.php?id=201>



Per saber-ne més accediu al **Servei d'Atenció als Usuaris**, un servei d'atenció personalitzada les 24 hores al dia i 7 dies a la setmana :

<http://crai.ub.edu/ca/que-ofereix-el-crai/sau>

crai.ub.edu

COCHRANE LIBRARY

Guia ràpida



UNIVERSITAT DE BARCELONA

Centre de Recursos per a l'Aprenentatge i la Investigació



© CRAI, curs 2016-17



PRESENTACIÓ

The Cochrane Library conté diferents bases de dades amb l'objectiu d'orientar en la presa de decisions diagnòstiques, terapèutiques, de gestió i de tecnologies sanitàries, mitjançant la revisió sistemàtica de bibliografia i l'avaluació crítica de literatura científica.

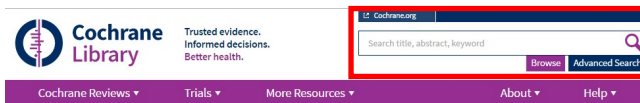
Aquestes base de dades són:

- Cochrane Database of Systematic Reviews
- Database of Abstracts of Reviews of Effects
- Cochrane Central Register of Controlled Trials
- Cochrane Methodology Register
- Health Technology Assessment Database
- NHS Economic Evaluation Database
- About The Cochrane Collaboration

CERCA

Cerca bàsica

A la part superior de la pàgina hi ha la caixa de cerca, on podem introduir els termes per realitzar una cerca simple als camps: autor, títol i resum.



Cerca avançada

Si volem fer una cerca avançada utilitzarem l'enllaç *Advanced search*. Amb aquesta opció podem acotar la cerca a diferents camps (títol, autor, DOI, paraula clau, etc.) a través del desplegable. La cerca es fa per defecte a totes les bases de dades. Si volem escollir on volem fer la cerca, utilitzarem l'enllaç *Search limits*. Aquesta opció també permet limitar la cerca a un període concret de publicació.

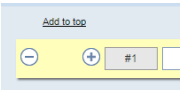

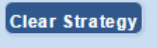
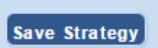
A l'enllaç *Search help* trobareu informació sobre com fer cerques més acurades utilitzant, per exemple, operadors booleans o de proximitat, truncant paraules amb el signe *, tancant frases entre cometes "xxx" o utilitzant diferents termes.

Les cerques es poden desar amb el botó *Save search*, sempre i quan us hàgiu registrat prèviament (*Log in/Register*)

Search Manager

Aquesta opció permet gestionar, crear i desar cerques complexes. Es poden fer cerques amb frases, amb diferents termes o fer cerques combinades. Es pot limitar la cerca, utilitzar operadors booleans i utilitzar el *MeSH*, que és el thesaurus de la Cochrane library.

Per fer una cerca amb un terme determinat s'ha d'utilitzar les cometes. Així, per cercar el terme *hospital* ho escriurem així: "hospital". Si no utilitzem les cometes ens buscarà hospitals.

	Per fer cerques combinades podem afegir o treure caixes de cerca amb els signes - +.
	Si volem fer servir el thesaurus <i>MeSH</i> per dissenyar la cerca, cal utilitzar aquest botó.
	Per esborrar la cerca i fer-ne una altra cal prémer aquest botó.
	Un cop dissenyada la cerca es pot desar amb el botó <i>Save Strategy</i> .

Per fer cerques combinades cal afegir una altra caixa de cerca amb el signe més i escriure quines files o caixes de cerca volem utilitzar. Es poden afegir les files deixant un espai o utilitzant els operadors booleans. Per exemple:

Si volem fer una cerca amb les files 1 i 2 escriurem a la fila 3:	#1 #2
Si volem fer una cerca amb els termes de la fila 1 a la 4 escriurem a la fila 4:	{AND #1 #4}

Trobareu més informació i exemples amb el botó *Search help*.

Browse

Dins la *Advanced Search* tenim l'opció *Search* que serveix per buscar informació navegant per La Cochrane Library.

Podem navegar pels *reviews* o revisions, que apareixen agrupats seguint diferents criteris (per exemple, matèria) i per la resta de recursos i bases de dades de la Cochrane Library.

En aquest apartat també hi ha els recursos de l'ajuda o *Help*.

MeSH

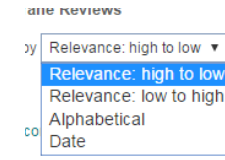
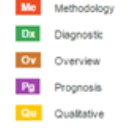
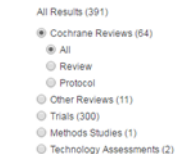
El *MeSH* és el thesaurus de la Cochrane Library i serveix per cercar conceptes mèdics molt complexos utilitzant un sol terme.

Per cercar termes al MeSH podem utilitzar els suggeriments que ens dona la pròpia eina quan comencem a escriure a la caixa de cerca. D'aquesta manera ens assegurem que utilitzem els termes d'una llista controlada.

Si no trobem el terme que necessitem, podem utilitzar el botó *Lookup* i revisar els termes que apareixen al llistat *Thesaurus Matches*.

A la dreta de la pantalla el sistema ens informa del nombre de documents recuperats. Si els volem visualitzar hem de prémer *View Results*. Si volem utilitzar el terme per dissenyar la nostra cerca utilitzarem el botó *Add to Search Manager*.

VISUALITZACIÓ I GESTIÓ DE RESULTATS

	Cochrane Library presenta el resultat de la cerca ordenats per rellevància, però també ofereix la possibilitat d'ordenar per ordre alfabètic, i per la data.
	Cochrane Library utilitza unes etiquetes per descriure el tipus de document recuperat (actualitzacions de les revisions, revisions sobre metodologia, revisions amb comentaris, etc.)
	Els resultats són classificats en un menú lateral segons el tipus de document. Això ens permet visualitzar directament determinats documents.