

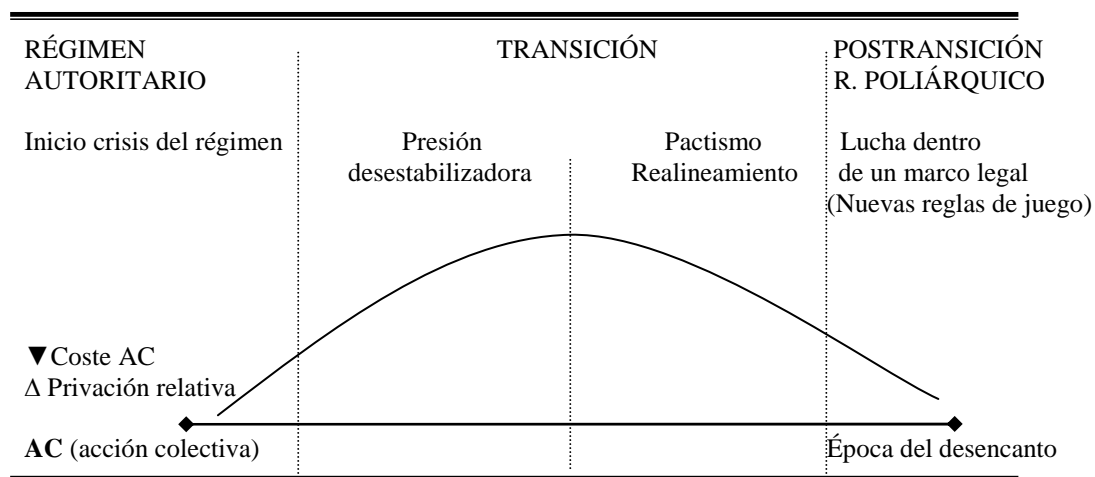
Figura 8.1

Huelgas generales durante la Transición

<i>Fecha</i>	<i>Convocantes</i>	<i>Motivo</i>
12 de noviembre de 1976	COS (CCOO, UGT y USO)	Contra un paquete de medidas económicas
27 de enero de 1977	COS. En Cataluña: CCOO, SOC y COS.	Contra los asesinatos de varios abogados laboristas
15 de abril de 1977	CCOO y USO	Contra la política económica del Gobierno
5 de abril de 1978	CES	Jornada europea contra el paro
11 de julio de 1979	CCOO	Contra el proyecto sobre el Estatuto de Trabajadores
29 de noviembre de 1979	CCOO	

Figura 8.2

Ciclo de movilización en un proceso de transición política



Fuente: elaboración propia a partir de las ideas de O'Donnell et alii. (1994).

Figura 8.3 Evolución de los conflictos 1973-1978. Valores absolutos

Años	Nº CF	Nº tr afectados	Nº jornadas perdidas
1973	931	357.500	1.081.150
1974	2.290	685.100	1.748.625
1975	3.156	647.100	1.815.237
1976	3.662	2.555.900	12.592.700
1977	1.194	2.955.000	18.641.700
1978	1.128	2.963.855	11.550.911
1979			18.916.900 (*)
1980			677.500 (*)
1981			553.800 (*)
1982			2.787.600 (*)

Fuente: Elaboración propia a partir de los datos de: Ministerio de Trabajo. *Conflictos Colectivos de Trabajo en 1975*. MT Trabajo. 1977. *Coyuntura Laboral, Boletín Informativo 1974-77*. MT Trabajo y SS, *Datos estadísticos año 1980* (Sastre, 1997: 129); (*) CEOE (Soto, 1996: 374).

Gráfico de figura 8. 3

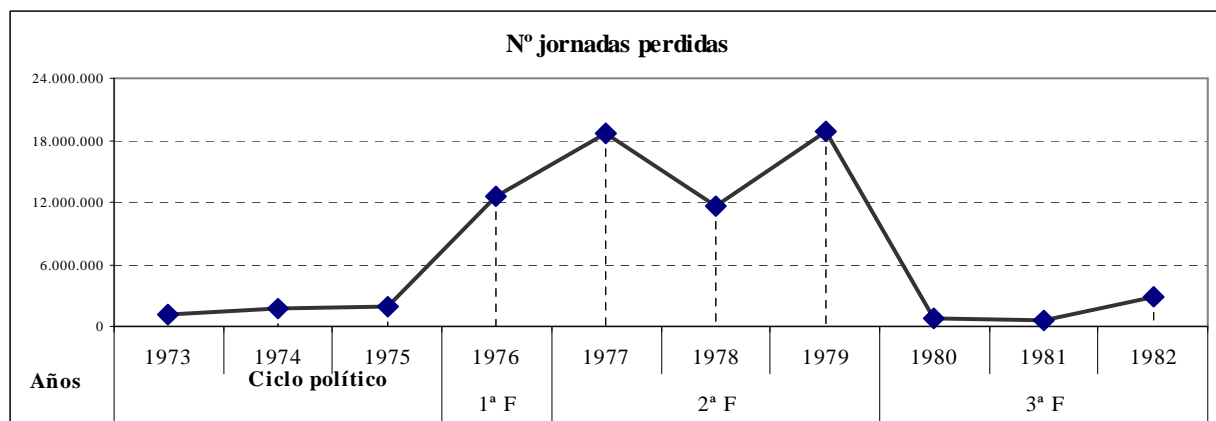
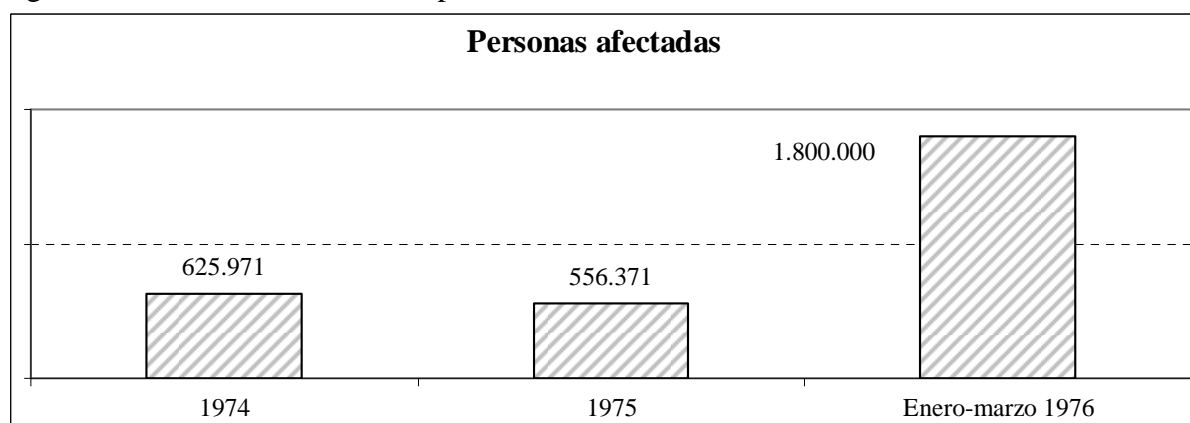


Figura 8.4 Datos sobre conflictividad laboral. 1976-1982

AÑOS	HUELGAS (en miles)			HUELGUISTAS (en miles)			JORNADAS PERDIDAS (en miles)		
	CEOE	M Trabajo		CEOE	M Trabajo		CEOE	M Trabajo	
1976	1568			3689,9			13753		
1977	974	1194	[1]	2317	2955,6	[1]	11565,2	16641,7	[1]
1978	1356	1128	[1]	3633	3863,8	[1]	16098,3	11550,9	[1]
1979	1789	2680	[1]	5752,3	5713,2	[1]	21383,3	18916,9	[1]
1980	1669	2103	[2]	2461	2287	[2]	13578,2	677,5	[3]
1981	2556	1993	[2]	3358,2	1944,9	[2]	9319,9	553,8	[3]
1982	2582	1810	[2]	1634	1058,9	[2]	7229,3	2787,6	[3]

Nota: Las fuentes oficiales son datos del Ministerios de Trabajo. Desde 1980, Cataluña no envía los datos sobre jornadas perdidas. [1] 1977-79, Ministerio de Economía y Hacienda: *La investigación colectiva en 1985*, Madrid, 1986. (A partir de los datos del Ministerio de Trabajo); [2] Datos para toda España, provenientes del *Boletín de Estadísticas Laborales*, Ministerio de Trabajo y SS, años respectivos; [3] Excepto Cataluña. (Soto, 1996:374)

Figura 8.5 Personas afectadas por la conflictividad laboral. 1974-1er trimestre 1976



Fuente: VVAA. (1977) "Análisis sistemático de la conflictividad laboral en España-1976" en AEDIPE. *Cuadernos para la dirección de personal: Reivindicaciones y conflictos laborales*. Madrid. (p. 182)

Figura 8.6 Tipo de reivindicaciones. 1976*

	n° absolutos	% de reivindicaciones	% de casos
Entorno al convenio colectivo**	134	24%	33%
Mejoras Salariales	130	23%	32%
En solidaridad con compañeros	115	20%	28%
	<i>Contra sanciones</i>	98	85%
	<i>Contra detenciones</i>	17	15%
Mejoras laborales en general***	104	18%	26%
Dirigidas al Gobierno	46	8%	11%
	<i>Directamente</i>	27	59%
	<i>Indirectamente</i>	19	41%
En solidaridad con otras empresas	21	4%	5,2%
Otras reivindicaciones	18	3%	4,5%
TOTAL	568	100%	

Fuente: Elaboración propia a partir de la información de *El País* y *La Vanguardia*.1976.

*La información que se puede recoger sobre las reivindicaciones corresponde a 403 huelgas de las 614 registradas mediante la prensa (*La Vanguardia* y *El País*)

**Pueden o no incluir mejoras salariales y laborales en general en el marco del convenio.

***No se han incluido las mejoras salariales.

Figura 8.7 Conflictos militarizados*

Enero	Huelga general RENFE	3 meses de militarización
Enero	Huelga metro de Madrid	
Enero	Huelga correos de Madrid	
Febrero	Huelga funcionarios ayuntamiento Barcelona	80.000 trabajadores
Febrero	Huelga de transportes urbanos de Sevilla	
Octubre- Noviembre	Huelga de transportes de la empresa municipal de Madrid	Se militarizan los autobuses

*Información extraída a partir del vaciado de información de los diarios *La Vanguardia* y *El País*.1976

Figura 8.8 Huelgas generales *

Enero	Huelga general espontánea en Madrid Jornada de lucha en Valladolid (21.01.76) Huelga general de solidaridad en el Baix Llobregat (más de 100 empresas) Huelga general de trabajadores de banca en Madrid
Febrero	Huelga general en Vitoria (16.02.76) Huelga general en Sabadell (del 20 al 26.02.76)
Marzo	Huelga general en Vitoria (del 3 al 09.03.76) Huelga general de solidaridad con Vitoria en Vizcaya (08.03.76) Huelga general de solidaridad con Vitoria en Madrid (08.03.76)
Junio	Jornada de lucha en Madrid (23.06.76)
agosto	jornada de lucha en Almería (18.08.76)
Septiembre	Huelga general en el País Vasco (13.09.76) Huelga general en Sabadell Huelga general en el País Vasco (27.09.76) Huelga general en Tenerife (27.09.76)
Octubre	jornada de lucha en Madrid (1.10.76)
Noviembre	Huelga general estatal (12.11.76)

* Información a partir del vaciado de los diarios *La Vanguardia* y *El País*.

Figura 8.9 Principales huelgas de sector o profesión*

Enero	Huelga general de Renfe (más de 15 días de conflicto) Huelga del metro de Madrid (del 7 al 11.01.76) Huelga de correos y de Madrid (del 13 al 14.01.76)
Febrero	Huelga general de profesores de EGB (más de 8 días de conflicto) Huelga del personal auxiliar de justicia Huelga del sector de la construcción en Barcelona (se extiende) Huelga general de transportes de mercancías
Marzo	Huelga sector transportes en Barcelona (contra un decreto) Huelga sector textiles agua en Barcelona (más de 13.000 huelguistas)
Abril	Huelga de basureros en Barcelona
Mayo	Huelga del sector de hostelería en Madrid
Junio	Huelga del sector del metal en Sevilla (más de 8 días de conflicto)
Septiembre	Huelga del sector del metal en La Coruña (más de un mes) Huelga del sector del metal en Sabadell (más de un mes) Huelga del sector de la construcción en Coruña, León y Burgos.
Octubre	Huelga del sector de la construcción en Guipúzcoa (más de 10 días)
Julio	Huelga del correos en diferentes provincias (más de 10 días)
Noviembre	Huelga general de profesores de EGB (del 23 al 24.11.76) Huelga del sector del metal en Vigo (más de un mes) Huelga del sector de la construcción en Tenerife, Bilbao y Zaragoza

Figura 8.10 Principales huelgas de empresa*

	Reivindicaciones y acciones relacionadas	Costes de la acción y participación
Enero		
H. Standard Eléctrica (metal) (3-22.01.76)	- Piden la anulación del decreto de congelación salarial de noviembre de 1975. La protesta estalla ante las discrepancias en la negociación del convenio colectivo. - <i>Acciones relacionadas</i> : asambleas de 4.000 trabajadores en una iglesia de Madrid, acciones de solidaridad con la huelga de correos de Madrid.	- Cierre patronal durante más de 7 días de casi todas las factorías de la empresa que estaban en huelga: Madrid, Toledo, Sevilla y Albacete.
H. de estibadores portuarios (13-15.01.76)	- Ruptura de las negociaciones del convenio colectivo	- <i>Seguimiento</i> : 1.800 trabajadores en huelga. - Gran repercusión en la actividad comercial
H. Terpel [aprox.196 días] (del 23 de enero al 5 de agosto)	- En la tabla reivindicativa pedían aumento salarial, seguridad social y jornada de 40 horas semanales. - <i>Acciones relacionadas</i> : 300 trabajadores se encierran en una iglesia.	- Son despedidos 500 trabajadores, algunos de los cuales serán readmitidos más tarde (con excepción de la comisión negociadora elegida democráticamente).. Lock out.
H. Hunosa [56 días] (mina pública) (del 15 de enero al 12 de marzo)	- Reivindican mejoras salariales, negociación del convenio colectivo, readmisión de despedidos a lo largo del conflicto y libertad de trabajadores de la minería detenidos - <i>Acciones relacionadas</i> : concentraciones, encierros, manifestaciones; huelgas de solidaridad.	- Sancionada prácticamente toda la plantilla (más de 13.000) - Cierre patronal. - 6 mineros detenidos
Febrero		
H. Iaforsa (desde 00.11.75 hasta el 23 .02.76)	- <i>Acciones relacionadas</i> : huelgas y protestas de otras empresas solidarizándose con los trabajadores en huelga.	- 104 despidos que, al finalizar el conflicto, se anulan
H. Vers [más de 5 meses] (desde febrero hasta junio)	- Reivindicaciones salariales a las que se suma más parte la exigencia de reincorporar a los 283 despedidos. - <i>Acciones relacionadas</i> : concentraciones pro-amnistía junto con otros trabajadores de otras empresas (Masa y Hutchinson).	- Intervención del ministerio de trabajo para solucionar el conflicto.

H. 3 factorías de Michelín [70 días] (desde el 6 de febrero hasta el 16 de abril)	- Reivindican la negociación del convenio colectivo; elaboran una plataforma reivindicativa. - Los trabajadores se organizan mediante asambleas; algunos de ellos son de CCOO y USO (<i>La Vanguardia</i> , 22.03.76). - <i>Acciones relacionadas</i> : a lo largo del año seguirán habiendo huelgas y actos de protesta; se suceden diversos paros en otras empresas solidarizándose con los huelguistas.	- <i>Seguimiento</i> : 4.000 huelguistas de 5.600 trabajadores. - Hay despedidos y sancionados.
Marzo		
H. en minas de Asturias	- En Hunosa, Eskar, Figaredo, Lieres, Coto Cortes, Miravalle, Camocha. - Además de reivindicaciones laborales exigen la libertad de trabajadores de HUNOSA detenidos.	- <i>Seguimiento</i> : Prácticamente la totalidad de las plantillas sigue las huelgas
Abril		
H. Motor Ibérica (metal) [100 días aprox.] (del 28 de abril al 6 de agosto)	- El conflicto estalla a partir de las sanciones impuestas a trabajadores después de realizar un paro exigiendo mejoras salariales. - <i>Acciones relacionadas</i> : jornadas de solidaridad (paran 20.000), manifestaciones, huelgas de hambre y recogida de firmas.	- 1.800 cartas de despido.
Junio		
H. Masa	- Reivindicaciones laborales. - <i>Acciones relacionadas</i> : paros de solidaridad (agosto) con los expedientados.	-Enlaces sindicales expedientados. Suspensión de trabajo y salario a 170 trabajadores.
H. Hutchinson [70 días aprox.] (desde el 3 de junio al 17 de agosto)	- Estalla después de las sanciones por haber hecho un paro parcial en apoyo al convenio colectivo unitario de Químicas; exigen derecho de huelga. - <i>Acciones relacionadas</i> : manifestaciones y encierros con trabajadores de otras empresas. Los trabajadores del sector químico madrileño deciden dar el salario de un día a los huelguistas.	- Intervención del ministerio de trabajo para finalizar el conflicto (<i>El País</i> , 01.08.76).
Noviembre		
H. ROCA [más de 10 días]	- Reivindicaciones salariales. - Asambleas informativas y de las que se elige la comisión negociadora.	- Cierre patronal en la factoría de Barcelona. - <i>Seguimiento</i> : toda la plantilla de las 3 factorías (BCN, Madrid y Sevilla).
H Tarabusi [más de 1 mes]	- En apoyo a un trabajador despedido. - <i>Acciones relacionadas</i> : asambleas en iglesias, denuncias por despidos improcedentes, escritos al rey y al ministro de trabajo.	- Trabajadores sancionados y despedidos (1.300) - <i>Seguimiento</i> : toda la plantilla.

Figura 8.11

	<i>n</i> ^o <i>absolutos</i>	%	
Huelgas de más de 46 días (más de un mes y 1.2)	15	2%	57%
Huelgas de 32 a 46 días (más de un mes)	19	3%	
Huelgas de 16 a 31 días	64	11%	
Huelgas de 8 a 15 días	76	13%	
Huelgas de 2 a 7 días	171	28%	
Huelgas de 1 día	259	43%	43%
TOTAL	604	100%	100%
Media de días por cada huelga	8,8		

Fuente: elaboración propia a partir de los datos de *El País* y *La Vanguardia* *Se han excluido las huelgas generales

Figura 8.12 Huelga general a nivel estatal del 12 de noviembre de 1976

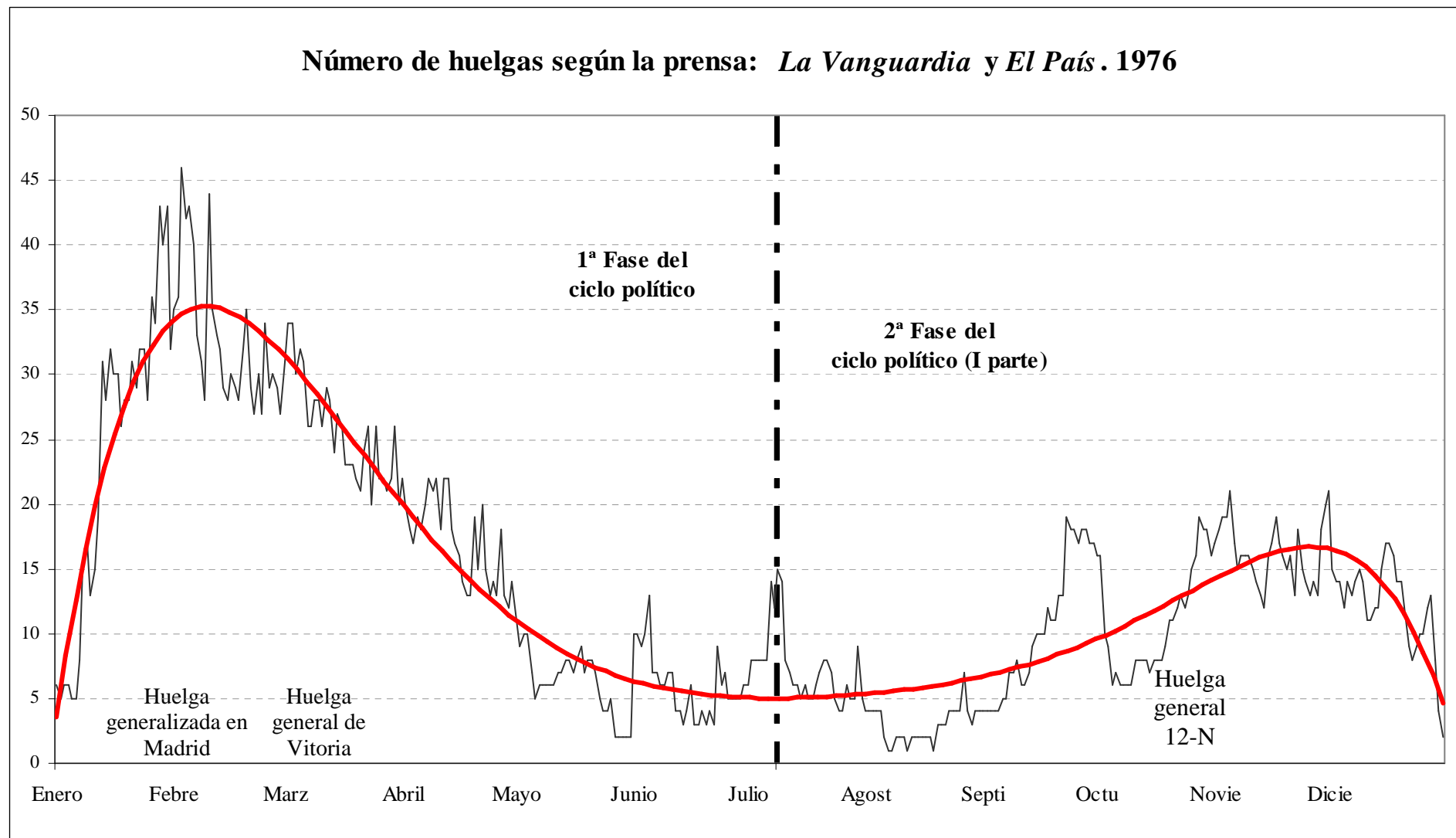
<i>Reivindicaciones principales</i>	<i>Organizaciones que se adhieren a la convocatoria</i>
<p>*Contra medidas económicas, sobre todo contra la supresión artículo 35 de la ley de Relaciones Laborales que regulaba los despidos.</p> <p>*Contra la congelación salarial (aumento de 6.000 ptas lineales).</p> <p>*Contra el despido libre y desempleo y a favor de puestos de trabajo y seguro de paro.</p> <p>*Contra reforma sindical; desaparición del Consejo Nacional del Sindicato (CNS) y amnistía laboral.</p>	<p>*La Coordinadora Nacional de la Confederación Sindical Obrera (CSO) [reformistas del verticalismo] (<i>El País</i>, 30.10.76).</p> <p>*En Cataluña: convocan UGT, SOC y CONC; en Valencia: CCOO, COA, CNT-AIT, UGT y USO (<i>El País</i>, 24.10.76).</p> <p>*Apoyo del comité nacional del PSOE (<i>El País</i>, 30.10.76).</p>

Figura 8.13 Ejemplo de episodios emblemáticos: huelgas en Madrid en Enero de 1976

Actividad huelguística en enero de 1976 en la provincia de Madrid*		
Madrid		
H. Stándard Eléctrica (metal)	03-22.01.76	Comunicado reivindicativo de la Comisión negociadora que aglutina a huelguistas de diferentes empresas: «1) Reapertura de todos los centros de trabajo. 2) Levantamiento de sanciones y despidos para los detenidos. 3) Desmilitarización de los 120.000 trabajadores de Correos y RENFE. 4) Apertura de negociaciones para solucionar rama por rama, el problema salarial» (Díaz et alii.,1977:55)
H. Metro	06-09.01.76	
H. Banca y seguros	09-20.01.76	
H. Chrysler España	09-29.01.76	
H. Construcción	12-18.01.76	
H. correos	13-14.01.76	
H. Telefónica	15-16.01.76	
H. Renfe	16.1 al 30.02	
Getafe		
H. Empresas: John Deere, Casa Wafios, Kelvinator, Intelsa, Siemens, Mayekord, Electromecánica	02-09.01.76	Exigencia de amnistía de despidos y detenidos. Reivindicación de un sindicato libre. Reivindicaciones económicas (Díaz et alii., 1977:116)
Torrejón		
H. empresas sector: metal, madera, química, artes gráficas	Aprox. 12.01.76	1) Exigencia al ministro de Relaciones Sindicales la inmediata puesta en libertad de todos los representantes sindicales y trabajadores detenidos. 2) Contra la congelación salarial. 3) «Amnistía y libertad para todos los presos políticos, sindicales y de opinión, haciendo viable el regreso inmediato de todos los exiliados». 4) «Sindicato obrero, único y de clase, independiente del Gobierno y de los partidos políticos.» 5) «Dimisión de los ministros de Relaciones Sindicales y de Hacienda por sus posturas contrarias a los intereses de los trabajadores» (Díaz et alii., 1977:119,120)
Otras localidades alrededor de la ciudad de Madrid		
- San Fernando: H. empresas: Pegaso, Fiat, DAF, Isodel, Talleres Durán, Talleres Vicálvaro y Escofet (el 11.01.76 el día 14 se generaliza la huelga).		
- Alcalá de Henares: H. construcción y empresa Fiesta.		
- Alcobendas: H. Empresas: Recon, Electroválvulas, Electroóptica, FASA...		

*Información extraída del vaciado del diario *La Vanguardia* y del libro de Díaz, V. et alii. (1977)

Figura 8.14



Fuente: Elaboración propia a partir de los datos extraídos de *La Vanguardia* (de enero al 3 de mayo) y de *El País* (del 4 de mayo a diciembre).

Figura 8.15
PROCESO

Modelo de conflicto asociado a una transición

ESTRUCTURA

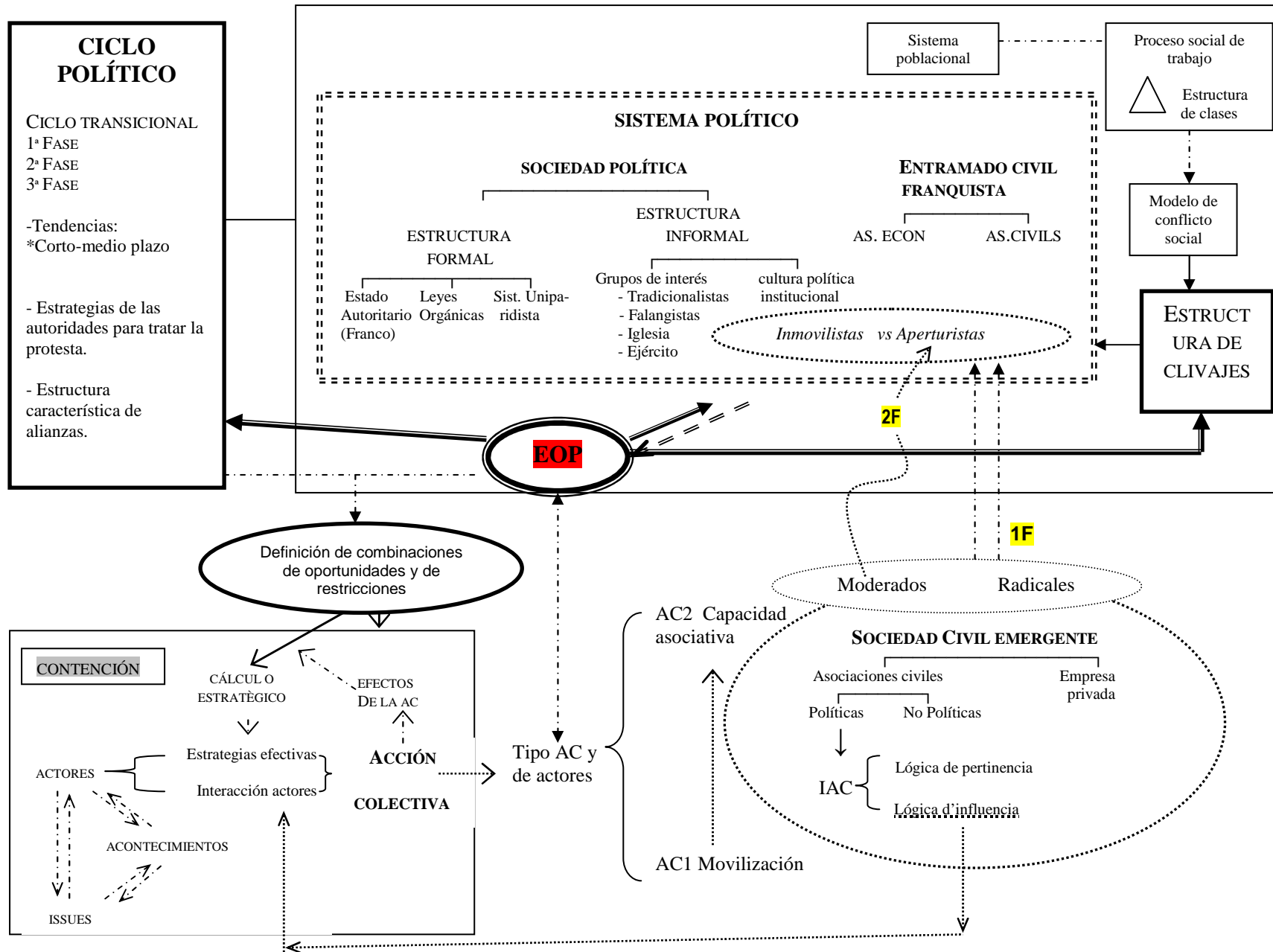
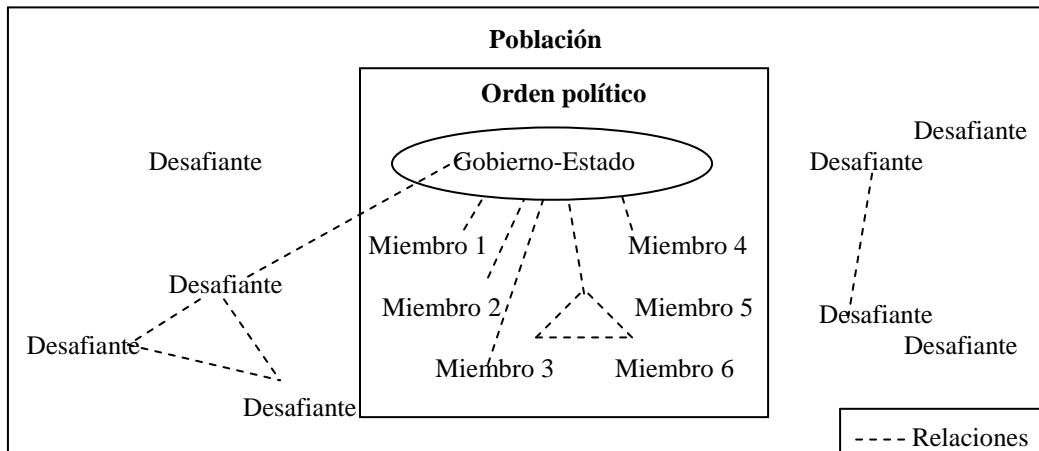


Figura 8.16

Posiciones posibles de los diferentes actores políticos en la transición (i)



Fuente: Tilly 1978: 53; 2002:11

Figura 8.17

Posiciones posibles de los diferentes actores políticos en la transición (ii)

