

La Universidad de Barcelona en cifras

Octubre de 2017



UNIVERSITAT DE
BARCELONA



UNIVERSITAT DE BARCELONA

La Universidad de Barcelona, desde su fundación en 1450, ha mantenido y desarrollado una intensa actividad académica y de investigación al servicio de la sociedad, y hoy en día es un referente educativo, científico y de pensamiento a escala nacional e internacional.

Su amplia oferta formativa tiene en la calidad y la innovación sus ejes principales, y engloba todos los ámbitos del conocimiento: las humanidades, las ciencias de la salud, las ciencias sociales, las ciencias experimentales y las ingenierías. En el curso recién terminado, más de 60.000 estudiantes han formado parte de la comunidad universitaria y todos los estudios evaluados por la Agencia para la Calidad del Sistema Universitario de Cataluña (AQU) han superado el proceso de acreditación con éxito, algunos con reconocimiento de excelencia.

La investigación ha continuado produciendo resultados destacados en las diferentes disciplinas, tanto en lo referente a la captación de recursos como al número de publicaciones científicas de nuestro profesorado, que este año se ha situado en 5.381. En el marco del programa Horizonte 2020 de la Comisión Europea, en 2016 se han firmado 43 proyectos de investigación por un importe de casi 14 millones de euros y, a lo largo de los diez años del programa de ayudas del Consejo Europeo de Investigación (ERC), los investigadores de la Universidad de Barcelona han conseguido un total de 27 ayudas, lo cual representa más de 33 millones de euros.

Estas actuaciones, así como la participación activa en redes como la Liga Europea de Universidades de Investigación (LERU), complementan y potencian las políticas institucionales en torno a la investigación, la calidad docente, la innovación, la internacionalización

y el compromiso con la sociedad. La interacción de todos estos factores ha propiciado que la Universidad de Barcelona sea líder en el Estado en los rankings nacionales e internacionales y sea reconocida como la universidad más innovadora de España. Además, ocupa la 73.^a posición a escala europea, según el ranking Reuters Top 100, y se sitúa entre las 25 mejores universidades del mundo con más de 400 años de historia, según el *Times Higher Education*.

A continuación se presentan las cifras que reflejan la actividad que la Universidad de Barcelona ha llevado a cabo durante el último curso académico, y que dan una visión de su magnitud.



Joan Elias
Rector

La UB tiene firmados convenios con **122 de las 200 mejores universidades** del mundo según el *Times Higher Education*

La **tasa de rendimiento** (relación de créditos superados respecto de los matriculados) ha sido del **84%** en los grados y del **95%** en los másteres universitarios

Estudiantes

	2014-2015	2015-2016	2016-2017	% de mujeres
Estudiantes nuevos de grado y ciclo	10.418	10.420	10.353	62,0
Estudiantes de grado y ciclo	44.420	43.568	42.961	61,7
Estudiantes equivalentes a tiempo completo de grado y ciclo	38.363	37.796	37.199	62,3
Licenciados, diplomados y titulados de grado	7.448	7.215	nd	—
Estudiantes nuevos de máster universitario	3.417	3.573	3.667	60,8
Estudiantes de máster universitario	4.865	5.300	5.539	61,6
Estudiantes equivalentes a tiempo completo de máster universitario	3.664	3.432	4.089	61,5
Titulados de máster universitario	2.472	2.866	nd	—
Estudiantes a distancia de grado y máster universitario ¹	638	1.921	1.555	64,2
Estudiantes de centros adscritos (grados y másteres universitarios)	3.713	3.901	4.390	52,7
Estudiantes de másteres propios, cursos de especialización/posgrado y cursos de experto	8.693	8.801	8.961 ²	73,0
Estudiantes de extensión universitaria	2.279	1.304	1.266 ²	54,2
Estudiantes de formación continua (IL3)	14.696	21.040	19.195	74,5
Estudiantes de prácticas no curriculares	3.084	3.519 ²	nd	—

¹ A través del centro adscrito UNIBA

² Datos provisionales

Formación complementaria 2016-2017 % de mujeres

Escuela de Idiomas Modernos	4.171	62,1
Estudios Hispánicos	743	65,6
Universidad de la Experiencia	1.249	63,3
Cursos de verano – Els Julios	1.720	63,1
Gaudir UB	2.867	63,7

Otros estudiantes 2016-2017 % de mujeres

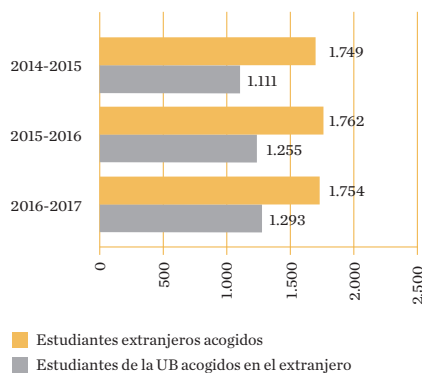
Servicios Lingüísticos: cursos de catalán	1.061	67,4
Instituto de Ciencias de la Educación	9.059	70,8
Aulas para Mayores	4.057	76,0

Mejora e innovación docentes

	2016-2017
Innovación docente	
Grupos consolidados de innovación docente	78
Grupos de innovación docente	16
Proyectos de innovación docente reconocidos	33
PDI que se forma en el ICE (%)	73,12
Participantes en cursos en línea abiertos y masivos (MOOC)	44.722¹

¹ Datos provisionales

Mobilidad en el marco de programas



Internacionalización

	2016-2017
Convenios con universidades y otras instituciones extranjeras	3.376
Estudiantes de nacionalidad extranjera	11.175 ¹
PDI de nacionalidad extranjera	250

¹ Datos provisionales

La UB tiene estudiantes de **120 nacionalidades** diferentes

Centros

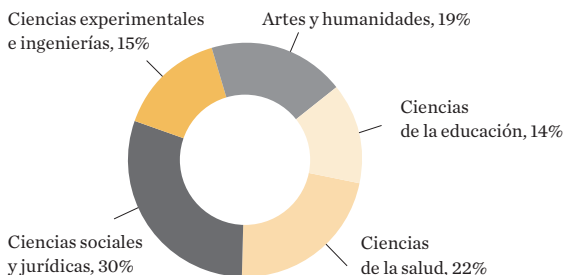
	Grados y ciclos					Másteres universitarios				PDI
	Oferta de estudios ¹	Estudiantes nuevos	Total de estudiantes	Estudiantes equivalentes a tiempo completo	Titulados (2015-2016)	Oferta de estudios	Estudiantes nuevos	Total de estudiantes	Titulados (2015-2016)	
Facultades de la UB	63	10.353	42.961	37.199	7.215	143	3.667	5.539	2.866	5.715
Bellas Artes	3	431	1.554	1.390	274	6	102	186	59	204
Biblioteconomía y Documentación	2	144	566	448	92	4	44	76	42	76
Biología	6	547	2.156	1.895	483	14	356	416	344	375
Ciencias de la Tierra	3	157	415	366	41	3	51	117	32	109
Derecho	6	1.256	5.478	4.658	905	12	345	769	257	387
Economía y Empresa	5	1.649	7.131	6.097	1.039	14	326	540	224	617
Educación	5	1.466	5.916	5.238	1.216	13	604	775	618	653
Farmacia y Ciencias de la Alimentación	3	532	2.562	2.386	456	8	193	200	209	346
Filología	11	823	2.994	2.600	467	9	203	346	91	322
Filosofía	1	214	643	500	77	6	123	174	52	77
Física	2	266	1.192	921	139	9	168	232	168	238
Geografía e Historia	5	745	3.058	2.468	453	10	287	514	207	271
Matemáticas e Informática	2	286	1.103	796	113	3	39	43	9	109
Medicina y Ciencias de la Salud	5	982	4.494	4.309	849	13	417	539	290	1.363
Psicología	1	488	2.128	1.782	366	9	252	409	148	306
Química	3	367	1.571	1.345	245	10	157	203	116	257
% de mujeres	—	62,0	61,7	62,3	66,4	—	60,8	61,6	60,6	46,1
Centros adscritos a la UB³	11	1.238	4.053	3.795	535	8	1.029	1.892	452	309

¹ Incluye los estudios de ciclo de Investigación Privada de la Facultad de Derecho

² El total incluye cinco profesores adscritos al Instituto de Ciencias de la Educación

³ Incluye a los estudiantes del centro adscrito UNIBA

Estudiantes de grado, ciclo y máster universitario por ámbito



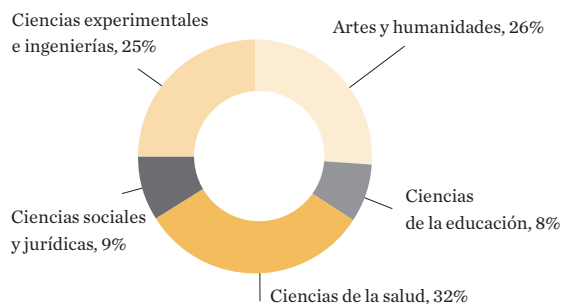
Los estudiantes de grado valoran a su profesorado con un **7,22** y los de máster universitario, con un **7,73**

Investigación y transferencia de tecnología

	2014	2015	2016
Fondos de investigación captados en convocatorias competitivas y no competitivas (miles de euros)	87.209	88.988	100.229
Proyectos de investigación	25.312	31.471	47.319
Acciones complementarias	305	369	—
Ayudas	19.835	13.740	7.745
Infraestructuras	185	—	657
Convenios de investigación	538	248	445
Contratos de la Fundación Bosch i Gimpera	10.043	8.697	10.873
Servicios de los Centros Científicos y Tecnológicos a instituciones externas	2.901	3.236	3.250
Fondos captados por investigadores de la UB en otras instituciones participadas¹	28.090	31.227	29.940

¹Incluye los importes concedidos derivados de la actividad de investigación realizada por investigadores de la UB en actividades de investigación competitiva y no competitiva en el Instituto de Investigaciones Biomédicas August Pi i Sunyer (IDIBAPS), el Instituto de Investigación Biomédica de Bellvitge (IDIBELL), el Instituto de Bioingeniería de Cataluña (IBEC), el Instituto de Investigación en Energía de Cataluña (IREC), el Instituto de Investigación Biomédica (IRB), el Centro de Investigación Ecológica y Aplicaciones Forestales (CREAF), el Instituto de Estudios Espaciales de Cataluña (IEEC), el Instituto de Salud Global de Barcelona (ISGlobal) y el Centro de Investigación en Agrigenómica (CRAG).

Tesis doctorales leídas por ámbitos (2015-2016)



	2014	2015	2016
Investigadores en formación	5.431	4.774	4.890
Proyectos en programas de doctorado industrial	9	15	16
Tesis doctorales leídas	752	1.131	749 ¹
Publicaciones científicas (ISI)	5.180	5.186	5.381

¹Datos provisionales

Las disciplinas de **Salud Pública, Ciencias y Tecnología de los Alimentos, Medicina Clínica y Ciencias Biológicas y Humanas** se sitúan en las posiciones mundiales **30, 36, 43 y 44** respectivamente según el **Shanghai Ranking's Global Ranking of Academic Subjects 2017**

El **equipamiento científico** de los Centros Científicos y Tecnológicos de la UB está valorado en **42 millones de euros**

99 entidades instaladas en el Parque Científico de Barcelona

Actividad 2016

Investigación

Proyectos de investigación activos	997
Proyectos del programa Horizonte 2020	43
Profesorado integrado en investigación	2.276
Investigadores doctores	216
Investigadores predoctorales	584
Técnicos y auxiliares de investigación	653
Grupos de investigación consolidados	303
Grupos de investigación emergentes	22

Transferencia de tecnología y conocimiento

Contratos de la Fundación Bosch i Gimpera	726
Contratos de licencia	17
Empresas de base tecnológica de nueva creación	4
Patentes solicitadas	67
Comunicaciones de invenciones	53

Estructuras de investigación

Institutos de investigación propios	15
Institutos universitarios de investigación propios	2
Centros de investigación	3
Institutos de investigación con participación UB	10
Institutos interuniversitarios	4
Observatorios propios	10
Observatorios con participación UB	2
Centros de documentación	3

Según el sexto estudio de la AQU, la **tasa de empleo** de los graduados es del **87,26%**; de los titulados de máster, del **88,44%** y de los doctores, del **90,67%**

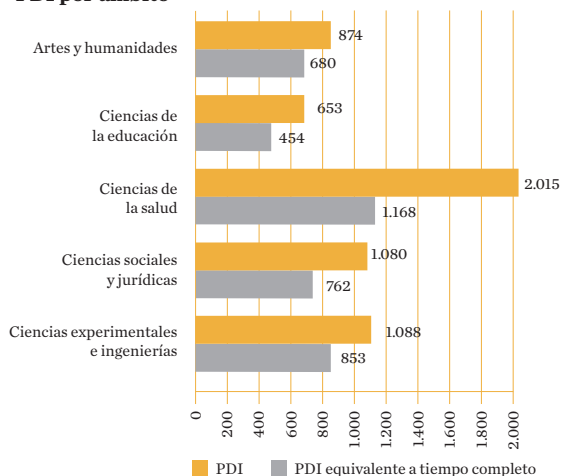
23.754 impactos de artículos científicos de la UB
26 millones de visitas en la web de la UB
en el año 2016 (más de 71.000 visitas diarias)

Personal docente e investigador

	2017	% de mujeres
Total de PDI	5.715	45,1
Catedráticos de universidad	479	19,6
Catedráticos de escuela universitaria	17	64,7
Titulares de universidad	1.138	43,9
Titulares de escuela universitaria	138	52,2
Catedráticos contratados LOU	2	0,0
Profesores agregados	472	47,3
Profesores lectores	134	50,8
Profesores colaboradores	3	66,7
Profesores colaboradores permanentes	87	65,5
Asociados	2.235	51,3
Asociados médicos	638	45,9
Otros investigadores	189	53,4
Eméritos del Plan de jubilación anticipada	109	45,0
Otros	74	28,4
PDI equivalente a tiempo completo	3.923¹	45,8
PDI con vinculación permanente¹	2.333	41,0

¹ Incluye PDI ordinario (catedráticos y titulares), PDI agregado, PDI colaborador permanente y PDI catedrático contratado LOU

PDI por ámbito



Personal de administración y servicios

	2017	% de mujeres
Total PAS	2.255	63,8
PAS funcionario	920	81,5
PAS laboral	1.335	51,3
Ratio PAS/PDI	0,40	
Ratio PAS/PDI ETC	0,58	

Servicios

	2016
Biblioteca	
Bibliotecas	17
Fondo de monografías	1.678.271
Fondo de publicaciones periódicas	77.602
Préstamos	686.092
Puntos de lectura	6.070
Usuarios de Deportes UB (abonos y competiciones)	4.384
Becarios de colaboración en servicios y centros	930
Participantes en el Club de Empleo	1.009
Socios de Alumni UB	5.371
Voluntarios participantes en Voluntariado UB	2.246

Actividades culturales

	2016
Participantes en visitas guiadas al Edificio Histórico	4.625
Conciertos organizados en el Ciclo de Música	17
Exposiciones temporales en el Museo Virtual	11

Presupuesto de 2017

Ingresos (miles de euros)	371.676
Cap. 3 Tasas y otros ingresos	125.559
Cap. 4 Transferencias corrientes	225.935
Cap. 5 Ingresos patrimoniales	5.929
Cap. 7 Transferencias de capital	14.253
Gastos (miles de euros)	371.676
Cap. 1 Gastos de personal	270.503
Cap. 2 Compra de bienes y servicios	66.454
Cap. 3 Gastos financieros	2.863
Cap. 4 Transferencias corrientes	8.171
Cap. 6 Inversiones reales	21.796
Cap. 9 Pasivos financieros	1.889

Oferta académica 2016-2017

- 73 grados
- 151 másteres universitarios
- 48 programas de doctorado
- 215 diplomas de especialización/posgrado
- 273 programas de máster
- 137 cursos de experto
- 124 cursos superiores universitarios
- 93 programas de extensión universitaria
- 540 cursos de formación continua (IL3)
 - 1 enseñanza de ciclo (título propio)
- 11 grados y 8 másteres universitarios impartidos en **centros adscritos**
- 7 másteres universitarios y 2 programas de doctorado **Erasmus Mundus**



Para el **curso 2017-2018**, se ha aprobado una oferta de **73 grados, 156 másteres universitarios y 48 programas de doctorado**

Para el **curso 2017-2018**, 14.041 estudiantes han elegido la UB como **primera opción**, lo cual representa el 31% del total de solicitudes en primera preferencia en las universidades públicas catalanas. Con una oferta de 10.814 plazas, la **tasa de demanda** de la UB se sitúa en un 1,3

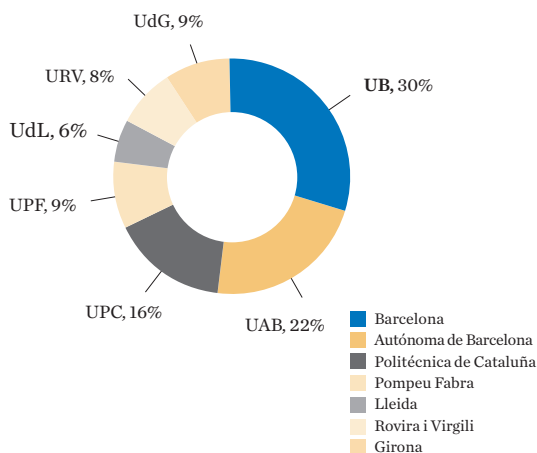
Estudiantes 2016-2017

- 42.961 estudiantes de **grado y ciclo**
- 5.539 estudiantes de **máster universitario**
- 4.890 **investigadores en formación**
- 10.227 estudiantes de **posgrado** (datos provisionales)

10.144 titulados de grado, ciclo y máster universitario en el curso 2015-2016 y **1.131 tesis doctorales** leídas

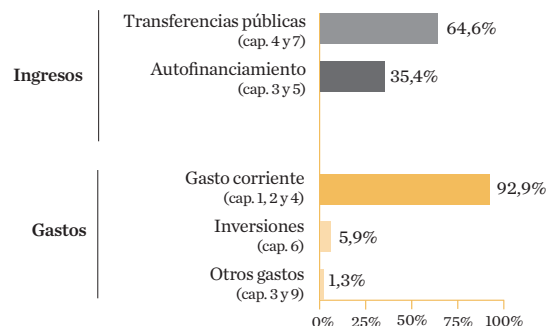
- 16 facultades
- 60 departamentos y 1 unidad de formación e investigación (UFR)
- 662.774 m² de superficie construida
- 17 bibliotecas
- 8 centros adscritos (más uno en proceso de adscripción)
- 5.715 docentes e investigadores
- 216 investigadores doctores
- 2.255 miembros del personal de administración y servicios

Estudiantes de grado en el sistema universitario público y presencial de Cataluña (2016-2017)

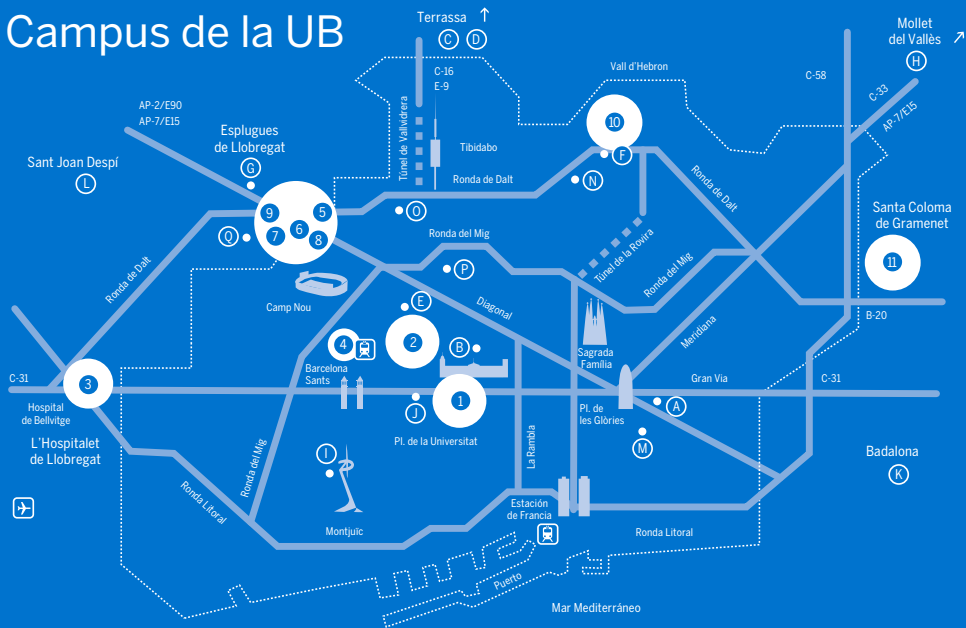


100.228.728 euros de fondos captados en investigación y transferencia de tecnología
371.675.501 euros de presupuesto para el año 2017

Presupuesto del 2017



Campus de la UB



- 1** Campus de Humanidades
- Rectorado, Gerencia y servicios generales
 - Facultad de Filología
 - Facultad de Filosofía
 - Facultad de Geografía e Historia
 - Facultad de Matemáticas e Informática

- 2** Campus de Medicina Clínic
- August Pi i Sunyer
- Facultad de Medicina y Ciencias de la Salud
 - Hospital Clínic de Barcelona
 - Colegio Mayor Ramon Llull

- 3** Campus de Ciencias de la Salud de Bellvitge
- Facultad de Medicina y Ciencias de la Salud
 - Hospital Universitario de Bellvitge

- 4** Facultad de Biblioteconomía y Documentación

- 5** Campus de la Diagonal
- Portal del Conocimiento
- Facultad de Derecho
 - Facultad de Economía y Empresa
- 6**
- Facultad de Bellas Artes
 - Facultad de Biología
 - Facultad de Ciencias de la Tierra y Ciencias de la Alimentación
 - Facultad de Física
 - Facultad de Química
- 7**
- Parque Científico de Barcelona
- 8**
- Colegio Mayor Penyafort-Montserrat
- 9**
- Deportes UB

- 10** Campus de Mundet
- Facultad de Educación
 - Facultad de Psicología
 - Instituto de Ciencias de la Educación

- 11** Campus de la Alimentación de Torribera

- A** ■ Parque de las Humanidades y las Ciencias Sociales
- B** ■ Escuela de Nuevas Tecnologías Interactivas (ENTI)
- C** ■ Escuela Superior de Cine y Audiovisuales de Cataluña (ESCAC)
- D** ■ Escuela Superior de Comercio y Distribución (ESCODI)
- E** ■ Escuela Superior de Relaciones Públicas (ESRP)
- F** ■ Escuela Universitaria de Hostelería y Turismo CETT
- G** ■ Escuela Universitaria de Enfermería Sant Joan de Déu
- H** ■ Instituto de Seguridad Pública de Cataluña (ISPC)
- I** ■ Instituto Nacional de Educación Física de Cataluña (INEFC)
- J** ■ Área de Formación Complementaria (AFC) Escuela de Idiomas Modernos (EIM)
- K** ■ Centro Cultural El Carme Área de Formación Complementaria (AFC)
- L** ■ Torre de la Creu Área de Formación Complementaria (AFC)
- M** ■ Instituto de Formación Continua IL3
- N** ■ Centro de Estudios Históricos Internacionales (CEHI)
- O** ■ Finca Pedro Pons
- Centro de Estudios Internacionales (CEI)
 - Síndico de Agravios
 - Claustro de Doctores
- P** ■ Colegio Mayor Sant Jordi
- Q** ■ Servicio de Atención al Estudiante (SAE)



UNIVERSITAT DE
BARCELONA

Gran Via de les Corts Catalanes, 585
08007 Barcelona
Tel.: 934 021 100
www.ub.edu

