

La Universidad de Barcelona en cifras

Octubre de 2016



UNIVERSITAT DE
BARCELONA



UNIVERSITAT DE BARCELONA

La Universidad de Barcelona, desde su fundación en 1450, ha mantenido y desarrollado una intensa actividad académica y de investigación al servicio de la sociedad, y hoy en día es un referente educativo, científico y de pensamiento a escala nacional e internacional.

Actualmente la Universidad está a punto de concluir el proceso de reforma de sus estructuras académicas y de organización administrativa, y el resultado son centros, departamentos y unidades más potentes y con más recursos.

Como universidad generalista, la formación de calidad que ofrece engloba todos los ámbitos del conocimiento: las humanidades, las ciencias de la salud, las ciencias sociales, las ciencias experimentales y las ingenierías. En el curso que ha terminado, más de 60.000 estudiantes han formado parte de esta comunidad universitaria y todos los estudios evaluados por la Agencia para la Calidad del Sistema Universitario de Cataluña (AQU) han superado el proceso de acreditación con éxito. Por otra parte, el Centro de Recursos para el Aprendizaje y la Investigación de la Universidad de Barcelona (CRAI) ha obtenido el Sello de Excelencia Europea EFQM 400+.

En el ámbito de la investigación internacional, se han conseguido 61 proyectos de investigación en el marco del programa Horizonte 2020 de la Comisión Europea, con un importe total superior a los 20 millones de euros. Y el campus de excelencia internacional HUBc ha recibido la máxima calificación en el informe de evaluación final del Ministerio de Educación, Cultura y Deporte.

Estas actuaciones, así como la participación activa en redes como la Liga Europea de Universidades de Investigación (LERU), la

organización y acogida de la tercera Conferencia Araboeuropea de Educación Superior (AECHE) o la creación de la Unión Iberoamericana de Universidades, complementan y potencian las políticas institucionales en favor de la investigación, la calidad docente, la innovación, la internacionalización y el compromiso con la sociedad. La interacción de todos estos factores ha propiciado que la Universidad de Barcelona se mantenga al frente de las universidades del Estado en los principales rankings internacionales

A continuación, se recogen las cifras que reflejan la actividad y las acciones que la Universidad de Barcelona ha llevado a cabo en el último curso académico, así como la dimensión de sus estructuras.



Dídac Ramírez
Rector

Oferta académica 2015-2016

- 71 grados
- 145 másteres universitarios
- 48 programas de doctorado
- 223 diplomas de especialización/posgrado
- 252 programas de máster
- 229 cursos de experto
- 86 programas de extensión universitaria
- 514 cursos de formación continua (IL3)
 - 1 enseñanza de ciclo (título propio)
- 10 grados y 7 másteres universitarios impartidos en **centros adscritos**
- 7 másteres universitarios y 2 programas de doctorado **Erasmus Mundus**



Para el curso 2016-2017, se ha aprobado una oferta de **73 grados, 154 másteres universitarios** y **48 programas de doctorado**

Para el curso 2016-2017, 14.729 estudiantes han elegido la UB como **primera opción**, lo que representa un 32% del total de solicitudes en primera preferencia en las universidades públicas catalanas. Esto sitúa la **tasa de demanda** en un 1,3

Estudiantes 2015-2016

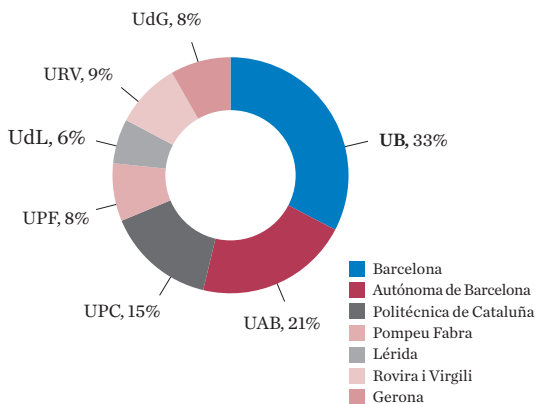
- 43.568 estudiantes de **grado y ciclo**
- 5.300 estudiantes de **máster universitario**
- 4.695 **investigadores en formación** (datos provisionales)
- 9.421 estudiantes de **posgrado** (datos provisionales)

9.902 titulados de grado, ciclo y máster universitario en el curso 2014-2015 y **752 tesis doctorales** leídas

- 16 facultades
- 59 departamentos y 1 unidad de formación e investigación (UFI)
- 664.191 m² de superficie construida
- 17 bibliotecas
- 8 centros adscritos (más dos en proceso de adscripción)

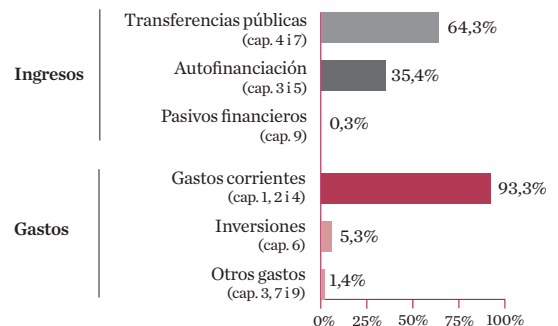
- 5.532 docentes e investigadores
- 222 investigadores doctores contratados
- 2.264 miembros del personal de administración y servicios

Estudiantes de grado en el sistema universitario público y presencial de Cataluña (2015-2016)



88.987.953 euros de fondos captados en investigación y transferencia de tecnología
371.692.260 euros de presupuesto para el año 2016

Presupuesto. Año 2016



La UB tiene firmados **convenios con 116 de las 200 mejores universidades del mundo**, según el *Times Higher Education*

La **tasa de rendimiento** (relación de créditos superados respecto a los matriculados) ha sido del **84%** en los estudios de grado y del **94%** en los másteres universitarios

Estudiantes

| | 2013-2014 | 2014-2015 | 2015-2016 | % de mujeres |
|---|-----------|--------------------|--------------------|--------------|
| Estudiantes nuevos de grado y ciclo | 10.746 | 10.418 | 10.420 | 62,1 |
| Estudiantes de grado y ciclo | 45.336 | 44.420 | 43.568 | 61,6 |
| Estudiantes equivalentes a tiempo completo de grado y ciclo | 39.077 | 38.363 | 37.796 | 62,2 |
| Licenciados, diplomados y titulados de grado | 7.582 | 7.430 | nd | - |
| Estudiantes nuevos de máster universitario | 3.011 | 3.417 | 3.573 | 60,5 |
| Estudiantes de máster universitario | 4.791 | 4.865 | 5.300 | 61,4 |
| Estudiantes equivalentes a tiempo completo de máster universitario | 3.106 | 3.664 | 3.432 | 60,8 |
| Titulados de máster universitario | 2.544 | 2.472 | nd | - |
| Estudiantes a distancia de grado y máster universitario ¹ | - | 638 | 1.921 | 59,9 |
| Estudiantes de centros adscritos (grados y másteres universitarios) | 3.251 | 3.713 | 3.901 | 53,7 |
| Estudiantes de másteres propios, cursos de especialización/ posgrado, y cursos de experto | 7.697 | 8.693 | 8.441 ² | 71,5 |
| Estudiantes de extensión universitaria | 1.726 | 2.279 | 980 ² | 55,2 |
| Estudiantes de formación continua (IL3) | 16.433 | 14.696 | 21.040 | 74,5 |
| Estudiantes de prácticas no curriculares | 2.992 | 3.187 ² | nd | - |

¹A través del centro adscrito UNIBA

²Datos provisionales

| Formación complementaria | 2015-2016 | % de mujeres |
|--------------------------------|-----------|--------------|
| Escuela de Idiomas Modernos | 4.659 | 62,6 |
| Estudios Hispánicos | 2.417 | 61,8 |
| Universidad de la Experiencia | 1.114 | 67,0 |
| Cursos de verano - Els Juliols | 1.543 | 68,0 |
| Gaudir UB | 1.086 | 65,6 |

| Otros estudiantes | 2015-2016 | % de mujeres |
|---|---------------------|--------------|
| Servicios Lingüísticos: cursos de catalán | 919 | 68,1 |
| Instituto de Ciencias de la Educación | 10.576 ¹ | 71,9 |
| Aulas para Mayores | 4.003 | 77,0 |

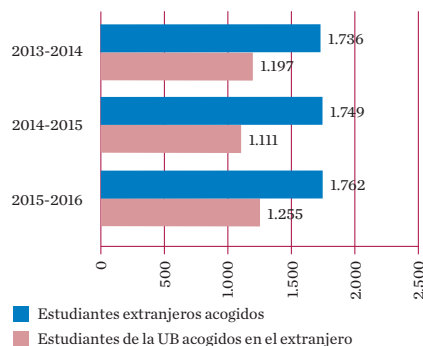
¹Datos provisionales

Mejora e innovación docentes

| | 2015-2016 |
|---|-------------------|
| Innovación docente | |
| Grupos consolidados de innovación docente | 71 |
| Grupos de innovación docente | 27 |
| Proyectos de innovación docente concedidos | 51 |
| PDI que se forma en el ICE (%) | 70,3 ¹ |
| Participantes en cursos en línea abiertos y masivos (MOOC) | 28.197 |

¹Datos provisionales

Movilidad en el marco de programas



Internacionalización

| | 2015-2016 |
|---|--------------------|
| Número de convenios con universidades y otras instituciones extranjeras | 3.117 |
| Oficinas académicas internacionales | 3 |
| Estudiantes de nacionalidad extranjera | 9.053 ¹ |
| PDI de nacionalidad extranjera | 208 |

¹Datos provisionales

La UB tiene estudiantes de **138 nacionalidades** diferentes

14 enseñanzas de grado y 11 másteres universitarios acreditados por la Agencia para la Calidad del Sistema Universitario de Cataluña, de los cuales **2 grados y 1 máster universitario** acreditados con **excelencia**

Centros

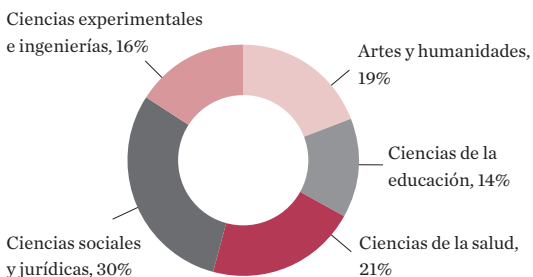
| | Grados y ciclos | | | | | Másteres universitarios | | | | PDI |
|--|---------------------------------|--------------------|----------------------|--|-----------------------|-------------------------|--------------------|----------------------|-----------------------|--|
| | Oferta de estudios ¹ | Estudiantes nuevos | Total de estudiantes | Estudiantes equivalentes a tiempo completo | Titulados (2014-2015) | Oferta de estudios | Estudiantes nuevos | Total de estudiantes | Titulados (2014-2015) | Personal docente e investigador ² |
| Facultades | 62 | 10.420 | 43.568 | 37.796 | 7.430 | 139 | 3.573 | 5.300 | 2.472 | 5.532 |
| Bellas Artes | 3 | 417 | 1.530 | 1.385 | 295 | 6 | 101 | 166 | 64 | 200 |
| Biblioteconomía y Documentación | 2 | 162 | 573 | 463 | 82 | 4 | 41 | 89 | 22 | 71 |
| Biología | 5 | 602 | 2.419 | 2.126 | 449 | 13 | 382 | 451 | 316 | 360 |
| Ciencias de la Tierra | 3 | 165 | 387 | 323 | 54 | 4 | 47 | 81 | 40 | 111 |
| Derecho | 6 | 1.293 | 5.624 | 4.736 | 1.151 | 11 | 332 | 729 | 153 | 363 |
| Economía y Empresa | 5 | 1.677 | 7.282 | 6.259 | 1.344 | 14 | 299 | 476 | 205 | 600 |
| Educación | 5 | 1.490 | 5.968 | 5.327 | 1.227 | 13 | 683 | 861 | 469 | 653 |
| Farmacia y Ciencias de la Alimentación | 3 | 543 | 2.610 | 2.441 | 373 | 8 | 204 | 233 | 164 | 341 |
| Filología | 11 | 811 | 3.068 | 2.666 | 405 | 9 | 157 | 274 | 128 | 312 |
| Filosofía | 1 | 191 | 643 | 512 | 116 | 6 | 91 | 136 | 58 | 76 |
| Física | 2 | 280 | 1.192 | 931 | 116 | 9 | 187 | 262 | 148 | 237 |
| Geografía e Historia | 5 | 733 | 3.172 | 2.578 | 398 | 10 | 285 | 500 | 170 | 276 |
| Matemáticas e Informática | 2 | 255 | 1.033 | 729 | 88 | 2 | 15 | 20 | 7 | 101 |
| Medicina y Ciencias de la Salud | 5 | 932 | 4.347 | 4.167 | 712 | 11 | 385 | 473 | 251 | 1.280 |
| Psicología | 1 | 493 | 2.147 | 1.799 | 378 | 9 | 224 | 359 | 159 | 292 |
| Química | 3 | 376 | 1.573 | 1.354 | 242 | 10 | 140 | 190 | 118 | 256 |
| % de mujeres | - | 62,1 | 61,6 | 62,2 | 65,2 | - | 60,5 | 61,4 | 62,0 | 45,7 |
| Centros³ | 10 | 1.156 | 3.777 | 3.504 | 614 | 6 | 1.710 | 2.045 | 446 | 290 |

¹ Incluye los estudios de ciclo Investigación Privada de la Facultad de Derecho

² El total incluye a tres profesores adscritos al Instituto de Ciencias de la Educación

³ Incluye a los estudiantes del centro adscrito

Estudiantes de grado, ciclo y máster universitario por ámbito



Los estudiantes de grado valoran a su profesorado con un 7,20 y los de máster universitario, con un 7,62



22.500 impactos de artículos científicos de la UB en los medios

25 millones de visitas a la web de la UB en el año 2015 (más de 68.000 visitas diarias)

El **equipamiento científico** de los Centros Científicos y Tecnológicos de la UB está valorado en **42 millones de euros**

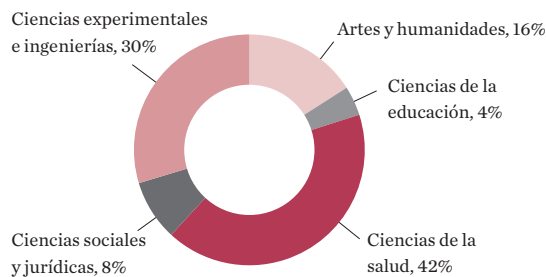
95 entidades instaladas en el Parque Científico de Barcelona

Investigación y transferencia de tecnología

| | 2013 | 2014 | 2015 |
|--|---------------|---------------|---------------|
| Fondos de investigación captados en convocatorias competitivas y no competitivas (miles de euros) | 69.428 | 87.209 | 88.988 |
| Proyectos de investigación | 19.977 | 25.312 | 31.471 |
| Acciones complementarias | 401 | 305 | 369 |
| Ayudas | 15.172 | 19.835 | 13.740 |
| Infraestructuras | – | 185 | – |
| Convenios de investigación | 193 | 538 | 248 |
| Contratos de la Fundación Bosch i Gimpera | 8.056 | 10.043 | 8.697 |
| Servicios de los Centros Científicos y Tecnológicos a instituciones externas | 3.057 | 2.901 | 3.236 |
| Fondos captados por investigadores de la UB en otras instituciones participadas ¹ | 22.572 | 28.090 | 31.227 |

¹Incluye los importes concedidos derivados de la actividad de investigación realizada por investigadores de la UB en actividades de investigación competitiva y no competitiva en el Instituto de Investigaciones Biomédicas August Pi i Sunyer (IDIBAPS), el Instituto de Investigación Biomédica de Bellvitge (IDIBELL), el Instituto de Bioingeniería de Cataluña (IBEC), el Instituto de Investigación en Energía de Cataluña (IREC), el Instituto de Investigación Biomédica (IRB), el Centro de Investigación Ecológica y Aplicaciones Forestales (CREAF), el Instituto de Estudios Espaciales de Cataluña (IEEC), el Instituto de Salud Global de Barcelona (ISGlobal) y el Centro de Investigación en Agrigenómica (CRAG).

Tesis doctorales leídas por ámbito (2014-2015)



| | 2013 | 2014 | 2015 |
|--|-------|-------|--------------------|
| Investigadores en formación | 5.387 | 5.431 | 4.695 ¹ |
| Proyectos en programas de doctorado industrial | 10 | 9 | 15 |
| Tesis doctorales leídas | 755 | 752 | 1.104 ¹ |
| Publicaciones científicas (ISI) | 4.998 | 5.180 | 5.186 |
| Patentes solicitadas | 48 | 54 | 93 |

¹Datos provisionales

La UB, con **10** galardonados en la edición de 2014 del Premio **ICREA Academia** de la Institución Catalana de Investigación y Estudios Avanzados, es la universidad con más premiados

1 instituto de investigación propio y **1** instituto de investigación interuniversitario con acreditación de excelencia **María de Maeztu** y **3** institutos de investigación participados con acreditación **Severo Ochoa** como centros de excelencia

| Investigación | 2015 |
|--|-------|
| Proyectos de investigación activos | 892 |
| Proyectos del programa Horizonte 2020 | 35 |
| Profesorado integrado en investigación | 2.394 |
| Investigadores doctores contratados | 222 |
| Personal investigador predoctoral | 569 |
| PAS de apoyo a la investigación | 332 |
| Grupos de investigación consolidados | 301 |
| Grupos de investigación emergentes | 22 |

| Transferencia de tecnología y conocimiento | 2015 |
|--|------|
| Contratos de la Fundación Bosch i Gimpera | 731 |
| Empresas de base tecnológica de nueva creación | 6 |
| Solicitudes de patentes prioritarias | 20 |
| Extensiones internacionales de patentes (PCT) | 14 |
| Patentes en fase nacional | 59 |
| Comunicaciones de invenciones | 53 |

| Estructuras de investigación | 2015 |
|--|------|
| Institutos de investigación propios | 12 |
| Institutos universitarios de investigación propios | 2 |
| Institutos de investigación con participación UB | 10 |
| Institutos interuniversitarios | 3 |
| Observatorios propios | 10 |
| Observatorios con participación UB | 2 |
| Centros de documentación | 3 |

La Fundación Solidaridad UB gestiona **5 proyectos de cooperación al desarrollo** en el extranjero

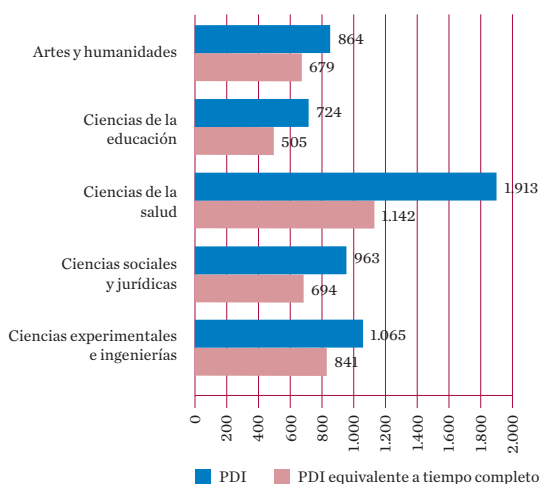
La UB, entre las **25 mejores universidades del mundo con más de 400 años de historia**, según el *Times Higher Education*

Personal docente e investigador

| | 2016 | % mujeres |
|---|----------------|-------------|
| Total de PDI | 5.532 | 45,7 |
| Catedráticos de universidad | 499 | 19,6 |
| Catedráticos de escuela universitaria | 18 | 66,7 |
| Titulares de universidad | 1.181 | 43,8 |
| Titulares de escuela universitaria | 144 | 52,8 |
| Catedráticos contratados LOU | 2 | 0,0 |
| Profesores agregados | 424 | 47,2 |
| Profesores lectores | 126 | 54,0 |
| Profesores colaboradores | 10 | 70,0 |
| Profesores colaboradores permanentes | 80 | 65,0 |
| Asociados | 2.058 | 50,7 |
| Asociados médicos | 591 | 45,5 |
| Otros investigadores | 184 | 51,6 |
| Eméritos del Plan de jubilación anticipada | 144 | 46,5 |
| Otros | 68 | 32,4 |
| PDI equivalente a tiempo completo | 3.863,5 | 45,5 |
| PDI con vinculación permanente¹ | 2.348 | 40,7 |

¹ Incluye al PDI ordinario (catedráticos y titulares), PDI agregado, PDI colaborador permanente y PDI catedrático contratado LOU.

PDI por ámbito (2016)



Personal de administración y servicios

| | 2016 | % de mujeres |
|---------------------|--------------|--------------|
| Total de PAS | 2.264 | 63,6 |
| PAS funcionario | 954 | 81,3 |
| PAS laboral | 1.310 | 50,7 |
| Ratio PAS/PDI | 0,41 | |

Servicios

| | 2015 |
|---|--------------------------|
| Biblioteca | |
| Bibliotecas | 17 |
| Fondo de monografías | 1.765.310 |
| Fondo de publicaciones periódicas | 76.181 |
| Préstamos | 805.661 |
| Puntos de lectura | 6.014 |
| Usuarios de Deportes UB (abonos y competiciones) | 6.009 |
| Becarios de colaboración en servicios y centros | 1.054¹ |
| Personas participantes en El Club de Empleo | 802 |
| Socios de Alumni UB | 5.103 |

¹ Datos provisionales

Actividades culturales

| | 2015 |
|---|--------------|
| Personas atendidas en visitas guiadas en el Edificio Histórico | 3.700 |
| Conciertos organizados en el Ciclo de Música | 24 |
| Exposiciones temporales en el Museo Virtual | 30 |

Presupuesto 2016

| | |
|--------------------------------------|----------------|
| Ingresos (miles de euros) | 371.692 |
| Cap. 3. Tasas y otros ingresos | 126.582 |
| Cap. 4. Transferencias corrientes | 227.918 |
| Cap. 5. Ingresos patrimoniales | 5.167 |
| Cap. 7. Transferencias de capital | 11.055 |
| Cap. 9. Pasivos financieros | 970 |
| Gastos (miles de euros) | 371.692 |
| Cap. 1. Gastos de personal | 267.225 |
| Cap. 2. Compra de bienes y servicios | 68.788 |
| Cap. 3. Gastos financieros | 1.383 |
| Cap. 4. Transferencias corrientes | 10.919 |
| Cap. 6. Inversiones reales | 19.706 |
| Cap. 7. Transferencias de capital | 102 |
| Cap. 9. Pasivos financieros | 3.569 |

Campus de la UB



1 Campus de Humanidades

- Rectorado, Gerencia y servicios generales
- Facultad de Filología
- Facultad de Filosofía
- Facultad de Geografía e Historia
- Facultad de Matemáticas e Informática

2 Campus de Medicina Clínico August Pi i Sunyer

- Facultad de Medicina y Ciencias de la Salud – Medicina Clínico
- Unidad Docente de Enfermería
- Hospital Clínico de Barcelona
- Colegio Mayor Ramon Llull

3 Campus de Ciencias de la Salud de Bellvitge

- Facultad de Medicina y Ciencias de la Salud – Medicina Bellvitge
- Enfermería
- Odontología
- Podología
- Hospital Universitario de Bellvitge

4 ■ Facultad de Biblioteconomía y Documentación

Campus de la Diagonal Portal del Conocimiento

- 5 ■ Facultad de Derecho
- Facultad de Economía y Empresa
- 6 ■ Facultad de Bellas Artes
- Facultad de Biología
- Facultad de Farmacia y Ciencias de la Alimentación
- Facultad de Física
- Facultad de Ciencias de la Tierra
- Facultad de Química
- 7 ■ Parque Científico de Barcelona
- 8 ■ Colegio Mayor Penyatort-Montserrat
- 9 ■ Deportes UB

10 Campus de Mundet

- Facultad de Educación – Trabajo Social
- Facultad de Psicología
- Instituto de Ciencias de la Educación

11 Campus de la Alimentación de Torribera

- A ■ Parque de las Humanidades y las Ciencias Sociales
- B ■ Escuela de Nuevas Tecnologías Interactivas (ENTI)
- C ■ Escuela Superior de Cine y Audiovisuales de Cataluña (ESCAC)
- D ■ Escuela Superior de Comercio y Distribución (ESCOC)
- E ■ Escuela Superior de Relaciones Públicas
- F ■ Escuela Universitaria de Hostelería y Turismo CETT
- G ■ Escuela Universitaria de Enfermería Sant Joan de Déu
- H ■ Instituto de Seguridad Pública de Cataluña (ISPC)
- I ■ Instituto Nacional de Educación Física de Cataluña (INEFC)
- J ■ Área de Formación Complementaria Escuela de Idiomas Modernos (EIM)
- K ■ Centro Cultural El Carme Área de Formación Complementaria (EIM)
- L ■ Torre de la Creu Área de Formación Complementaria (EIM)
- M ■ Instituto de Formación Continua IL3
- N ■ Centro de Estudios Históricos Internacionales (CEHI)
- O ■ Finca Pedro Pons Centro de Estudios Internacionales (CEI) Síndico de Agravios Claustro de Doctores
- P ■ Colegio Mayor Sant Jordi
- Q ■ Servicio de Atención al Estudiante (SAE)



UNIVERSITAT DE
BARCELONA

Gran Via de les Corts Catalanes, 585
08007 Barcelona
Tel.: 934 021 100
www.ub.edu

