

UNIVERSITAT

77

UNIVERSITAT
DE BARCELONA



"A todos interesa el orden jurídico, porque todos vivimos dentro de él, y porque hoy como siempre se encierra un problema jurídico en cada problema social. Los que tiene planteados la generación a que pertenecéis vosotros; y los tres que ocupan el primer término, sobre manera arduos y trascendentales todos, el de las relaciones de la Iglesia con el Estado, el de los límites de la acción del propio Estado con relación a la actividad del individuo, el del pacífico acuerdo del capital con el trabajo, se han de resolver en fórmulas que tal vez produzcan en lo venidero profundos cambios en el orden jurídico existente."

Això deia en la lliçó inaugural de curs de la Universitat de Barcelona el Prof. Duran i Bas, a l'any 1877.

Com passa el temps...



BIBLIOTECA DE LA UNIVERSITAT DE BARCELONA

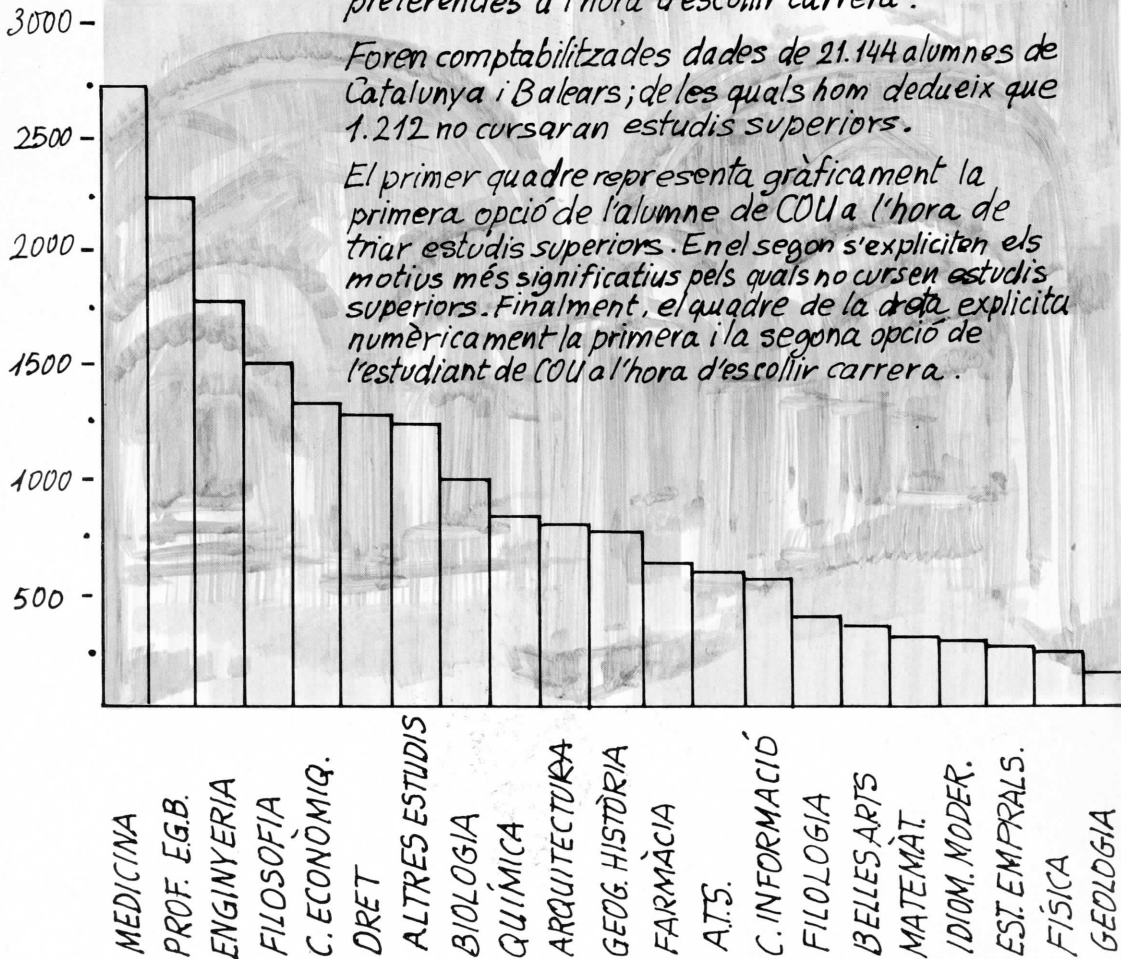


0701632610

El darrer curs acadèmic la Universitat de Barcelona va realitzar una enquesta a tot l'alumnat de COU per tal d'esbrinar les preferències a l'hora d'escollir carrera.

Foren comptabilitzades dades de 21.144 alumnes de Catalunya i Balears; de les quals hom dedueix que 1.212 no cursaran estudis superiors.

El primer quadre representa gràficament la primera opció de l'alumne de COU a l'hora de triar estudis superiors. En el segon s'expliciten els motius més significatius pels quals no cursen estudis superiors. Finalment, el quadre de la dreta explicita numèricament la primera i la segona opció de l'estudiant de COU a l'hora d'escollir carrera.



MOTIUS DE NO SEGUIR ESTUDIS SUPERIORS	Nº	%
• Realitzaran estudis no universitaris	335	27,6
• Econòmics, de treball i familiars	276	22,8
• Raons personals	251	20,7
• Falta d'aptitud i capacitat	240	19,8
• Ajornar el continuar estudis en un futur	70	5,8
• Considerar deficient les ensenyances i estructura universitària	40	3,3
Total	1.212	5,7*

* Percentatge sobre el total d'alumnes enquestats

	FILOSOFIA	FILOLOGIA	GEOG. HISTÒR.	FÍSICA	QUÍMICA	BIOLOGIA	MATEMÀT.	GEOLOGIA	MEDICINA	DRET
FILOSOFIA	12	94	255	2	6	35	14	3	72	147
FILOLOGIA	74	-	79	-	-	2	3	-	6	26
GEOG. HISTÒRIA	170	85	4	-	4	10	2	13	9	83
FÍSICA	6	1	1	-	38	11	41	8	9	3
QUÍMICA	13	1	7	124	-	168	45	23	50	5
BIOLOGIA	35	4	19	17	115	1	22	79	209	12
MATEMÀT.	7	-	-	57	35	15	-	4	8	2
GEOLOGIA	2	-	9	5	11	40	2	-	7	1
MEDICINA	108	8	28	26	151	923	32	30	6	97
DRET	224	46	174	3	2	8	4	8	44	6
C. ECONÒMIQUES	41	4	57	6	28	26	50	5	30	217
FARMÀCIA	8	-	7	10	113	193	8	9	103	16
ARQUITECTURA	12	2	9	25	21	17	31	17	28	20
ENGINYERIA	20	1	14	286	174	74	121	37	68	21
C. INFORMACIÓ	82	30	68	-	5	2	5	5	13	99
EST. EMPRALS.	2	-	6	-	3	8	5	1	4	18
PROF. EG.B.	571	91	266	13	42	126	73	19	52	70
IDIOM. MODER.	25	42	13	-	1	4	-	3	2	14
BELLES ARTS	42	5	33	3	2	12	2	2	9	17
A.T.S.	28	5	10	2	7	39	4	5	161	11
ALTRES ESTUDIS	89	11	39	31	35	134	17	18	78	51
TOTAL 2ª OPCIO	1.571	430	1.098	610	793	1.848	481	289	968	936

C.ECONOMIQ.	FARMÀCIA	ARQUITEC.	ENGINYERIA	C.INFORMAC.	EST.EMPRALS.	PROF.EGB.	IDIOM.MODER.	BELLES ARTS	A.TS.	ALTRES ESTUDIS	NO CONTESTEN	TOTAL 1ª OPCIO
36	4	8	6	116	8	315	98	121	40	136	—	1.528
3	1	—	1	31	—	47	80	17	2	18	—	390
31	2	4	6	58	2	140	54	56	10	61	—	804
12	4	6	65	4	1	13	3	3	—	13	2	244
50	119	24	84	12	7	34	32	10	3	44	2	857
31	139	14	21	19	9	90	24	36	22	100	2	1.020
29	5	21	37	2	5	40	4	1	1	13	6	292
1	4	4	6	—	1	8	3	3	—	16	—	123
75	255	74	58	49	17	80	49	49	373	218	33	2.739
210	7	9	9	182	60	70	71	37	12	129	6	1.321
2	15	41	58	94	439	37	61	13	10	113	—	1.347
14	—	12	9	7	7	26	28	13	31	40	9	663
64	10	4	249	16	26	16	14	134	4	108	11	838
163	23	304	16	50	73	42	34	18	1	236	21	1.797
36	—	4	9	1	14	26	86	43	5	82	—	615
107	2	4	11	14	—	10	14	4	3	41	1	258
34	29	10	15	78	23	7	230	117	116	227	59	2.268
3	1	3	1	21	7	39	—	26	19	59	2	285
3	—	25	3	17	5	26	33	2	5	82	6	334
3	27	2	2	10	3	100	57	28	5	90	13	612
59	18	37	105	59	32	73	96	68	25	55	118	1.248
966	665	610	771	840	739	1.239	1.071	799	687	1.881	291	19.583

Aquest quadre expressa el per centatge d'aprovats i suspensos.
L'apartat "Aprovat" inclou aquelles persones que
fan referència al total d'alumnes.
Pel que fa als estudis de Filosofia,
a cursos amb un criteri unificat de
cursades en diferents anys de la

	1er CURS			2º CURS			3er CURS			4º CURS
	A.	S.	N.P.	A.	S.	N.P.	A.	S.	N.P.	A.
BIOLOGIA	46,3	18,2	35,5	40,8	18,1	41,1	32,1	20,2	47,7	64,4
FÍSICA	23,9	17,2	58,9	31,4	10,4	58,2	40,3	9,6	50,1	53,3
GEOLOGIA	42,8	20,3	36,9	43,8	16,6	39,6	52,1	5,4	42,5	6,5
MATEMÀTIQ.	17,7	29,7	52,6	20,8	33,1	46,1	50,2	3,9	45,9	47,7
QUÍMICA	39,7	35,7	24,6	33,8	18,6	47,6	41,2	17,7	41,1	41,8
DRET	46,4	15,8	37,8	44,6	22,3	33,1	41,3	20,9	37,8	47,9
FARMÀCIA	35,3	45,4	19,3	34,6	33,6	31,8	58,8	17,3	23,9	68,2
FILOSOFIA	56,1	11,1	32,8	69,8	6,8	23,4	68,8	9,6	21,6	77,5
FILOLOGIA	53,1	11,3	35,6	70,5	8,8	20,7	64,9	7,9	27,2	60,6
GEOG. HISTÒR.	67,1	3,6	29,3	66,3	6,1	27,6	66,1	4,1	29,8	81,4
MEDICINA	45,2	33,6	21,2	54,5	31,2	14,3	59,1	19,2	21,7	74,6
ECONÒMIQ.	61,2	38,7	0,1	68,2	31,7	0,1	79,2	19,9	0,9	70,7
EST. EMPRALS.	29,8	17,1	53,1	35,4	11,2	53,4	27,7	14,9	57,4	-
PROF. E.G.B.	88,3	1,3	10,4	94,2	1,5	4,3	95,6	1,4	3	-
TOTAL	46,6	21,3	32,1	50,6	17,9	31,5	55,6	12,3	32,1	62,8

A = APROVATS S. SUSPENSOS N.P. NO PRESENTATS

CURS 1976-77

percentatge per facultats, Escoles i cursos.

per aquesta qualificació i les superiors. Les dades numèriques
corresponden a les facultats de Ciències i Lletres del districte, incloses les Extensions.

En les Facultats de Filosofia, Filologia i Geografia i Història hem assignat les matèries
com a optatives que són, poden ser
de la carrera.

4º CURS			5º CURS			6º CURS			TOTALS		
A.	S.	N.P.	A.	S.	N.P.	A.	S.	N.P.	A.	S.	N.P.
64,4	1,4	34,2	68,9	4,7	26,4	-	-	-	48,4	14,9	36,7
53,3	8,2	38,5	64,8	0,3	34,9	-	-	-	35,8	11,8	52,4
65	∅	35	87,2	∅	12,8	-	-	-	50,3	13,5	36,2
47,7	12,5	39,8	70,9	0,3	28,8	-	-	-	35,1	20,1	44,8
41,8	15,7	42,5	66,6	6,2	27,2	-	-	-	40,9	23,2	35,9
47,9	18,8	33,3	53,4	16,3	30,3	-	-	-	45,7	19,1	35,2
68,2	13,1	18,7	55,3	15,9	28,8	-	-	-	44,4	29,8	25,8
77,5	5,7	16,8	78,1	2,6	19,3	-	-	-	68,3	7,5	24,2
60,6	2,5	36,9	73,3	2	24,7	-	-	-	62,9	7,2	29,9
81,4	2,5	16,1	68,9	2,9	28,2	-	-	-	68,3	3,9	27,8
74,6	6,6	18,8	71,4	6,8	21,8	87,8	5,6	6,6	59,3	22,8	17,9
70,7	27,4	1,9	76,8	20,1	3,1	-	-	-	68,4	30,9	0,7
-	-	-	-	-	-	-	-	-	30,9	15,2	53,9
-	-	-	-	-	-	-	-	-	91,7	1,4	6,9
62,8	9,5	27,7	69,6	6,5	23,9	87,8	5,6	6,6	62,1	12,2	25,7

ENTATS

NÚMERO TOTAL D'ESTUDIANTS PER CURSOS

FACULTATS ESCOLES	CURSOS						TOTAL	%
	1.	2.	3.	4.	5.	6.		
BIOLOGIA	652	638	394	246	301	-	2.231	4,6
FÍSICA	258	156	114	65	83	-	676	1,4
GEOLOGIA	64	46	32	15	35	-	192	0,4
MATEMÀTIQ.	271	145	57	74	96	-	643	1,3
QUÍMICA	741	544	327	269	285	-	2.166	4,4
DRET	2594	1870	1464	896	783	-	7.607	15,6
FARMÀCIA	1.140	987	437	431	683	-	3.683	7,6
FILOSOFIA	1.999	1.426	1.294	661	1.073	-	6.453	13,2
GEOG.HISTÒR.	1.352	896	627	503	797	-	4.175	8,5
MEDICINA	2.462	1.672	592	606	506	525	6.363	13
C.ECONÒMIQ.	2.124	1.471	821	549	363	-	5.328	10,8
FILOS. PALMA	251	151	145	51	78	-	676	1,4
EST. EMPRALS.	703	360	190	-	-	-	1.253	2,6
PROF. E.G.B.	2.325	1.556	865	-	-	-	4.746	9,7
FILOLOGIA	793	479	408	452	531	-	2.663	5,5
TOTAL	17.729	12.397	7.767	4.818	5.619	525	48.855	100

%

ALUMNES QUE REALITZEN TREBALL REMUNERAT
(Contesten : 43,3 % afirmativament)

NIVELL D'ESTUDIS DEL PARE
(Contesten : 91,8 %)

PROFESSIONS MÉS SIGNIFICATIVES
DEL PARE (Contesten : 89,4 %)

ALUMNES REPETIDORS
% QUE CONTRESTEN
AFIRMATIVAMENT

ADMINISTRATIUS I SERVEIS

ENSENYANÇA

PROFESSIONS TÈCNiques

AGRICULTURA, CONSTRUCCIÓ I
MANUFACTURES

ALTRES TREBALLS

EN LA SEVA CONDICIÓ
D'ESTUDIANTS UNIVERSITARIS,
HAN SUPERAT EL GRAU
D'ESTUDIS DEL SEU PARE

NO L'HAN SUPERAT

PROF. LIBERALS I TÈCNICS

NIVELLS SUPERIORS DE
L'ADMINISTRACIÓ I DE
L'EMPRESA

NIVELLS MITJANS idem.id.

ALTRES TREBALLADORS id.

VARIS

CURS COMPLET

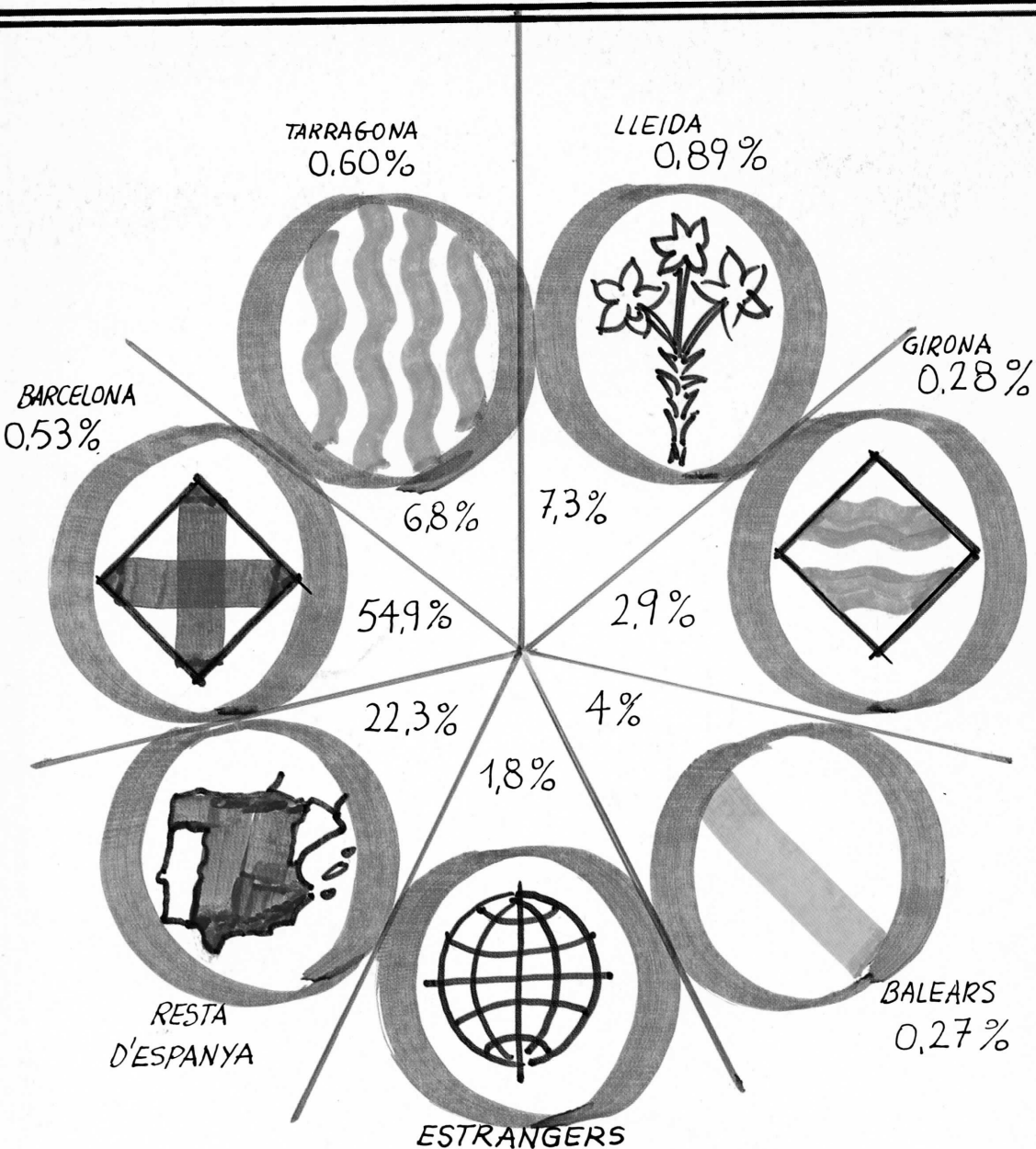
ASSIGNATURES SOLTES

CURS AMB MAJOR
INDEX D'ALUMNES
REPETIDORS

	BIOLOGIA	FÍSICA
ADMINISTRATIUS I SERVEIS	61,9	48,8
ENSENYANÇA	13,7	17,2
PROFESSIONS TÈCNiques	14	20,6
AGRICULTURA, CONSTRUCCIÓ I MANUFACTURES	3,9	5,7
ALTRES TREBALLS	6,5	7,7
EN LA SEVA CONDICIÓ D'ESTUDIANTS UNIVERSITARIS, HAN SUPERAT EL GRAU D'ESTUDIS DEL SEU PARE	42,1	51,7
NO L'HAN SUPERAT	57,9	48,3
PROF. LIBERALS I TÈCNICS	42,5	39,3
NIVELLS SUPERIORS DE L'ADMINISTRACIÓ I DE L'EMPRESA	10,9	10,4
NIVELLS MITJANS idem.id.	23,6	21,5
ALTRES TREBALLADORS id.	18,1	22,4
VARIS	4,9	6,4
CURS COMPLET	4,8	12,7
ASSIGNATURES SOLTES	38,8	34,9
CURS AMB MAJOR INDEX D'ALUMNES REPETIDORS	1.	2.

GEOLOGIA	MATEMÀTIQ.	QUÍMICA	DRET	FARMÀCIA	FILOSOFIA	FILOLOGIA	GEOG. HISTÒR.	MEDICINA	C. ECONÒMIQ.	
37,8	38,2	49,5	73,9	45,3	41,1	36,2	42,4	41,6	76,4	55,2
10,8	38,2	15,1	9,4	22,8	46,2	51,2	42,9	12,2	5,1	24,9
43,2	15,1	27,6	8,8	22,1	6,4	5,9	8,6	31,6	14,5	12,6
2,7	2,1	3,3	2	2,2	1,5	1,5	2,2	1,5	1,3	1,9
5,5	6,4	4,5	5,9	7,6	4,8	5,2	3,9	13,1	2,7	5,4
37,5	50,2	47,5	33,4	29,1	57,1	49,8	50,8	34,9	48,8	43,3
62,5	49,8	52,5	66,6	70,9	42,9	50,2	49,2	65,1	51,2	56,7
42,2	38,2	40	48	57,9	38,1	42,2	40,5	49,1	41	44,6
16,2	10,8	10,4	13,5	12,7	8	10,1	8,3	11,6	11,9	10,9
22,7	23,9	23,7	16,3	16,1	15,7	16,6	16,6	18,1	18,4	17,8
13	22,4	21,2	13,3	8,9	21,1	18,7	18,7	15,6	21,2	17,3
5,9	4,7	4,7	8,9	4,4	17,1	12,4	15,9	5,6	7,5	9,4
4,2	14,3	8,3	6	7,1	2,4	3,1	2,6	2,9	5,7	4,8
35,4	35,4	43,9	32,2	49,8	15,5	19,3	13,4	22,5	40,5	29,5
1.	1.	1.	2.	1.	1.	1.	1.	1.	1.	1.

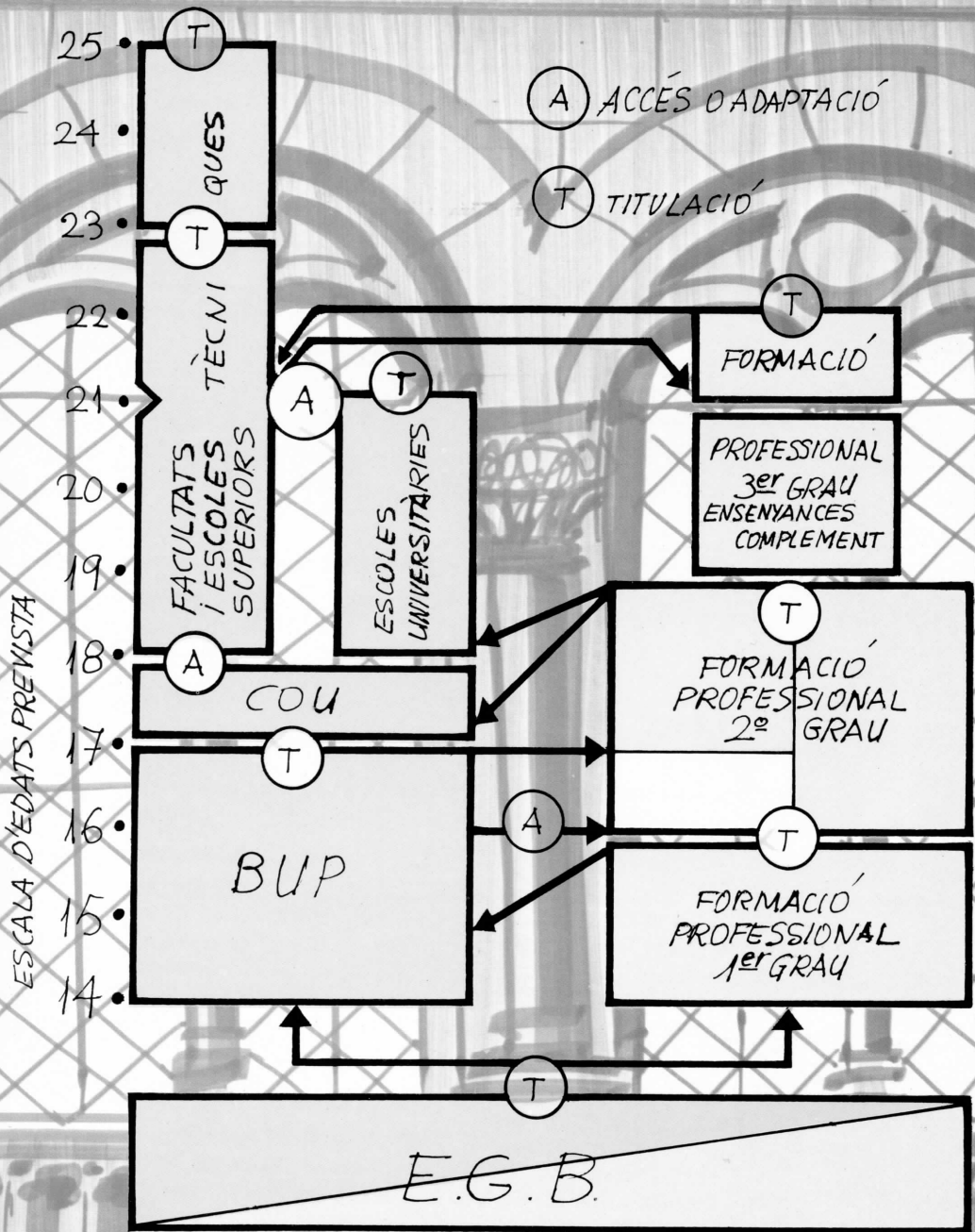
PROGEDÈNCIA



El número interior expressa el percentatge d'estudiants de cada província sobre el total del Districte.

El número exterior expressa el percentatge d'estudiants de cada província sobre el total de la població.

ESTRUCTURA DEL



SISTEMA EDUCATIU

La Universitat de Barcelona, mitjançant el Gabinet Tècnic de Programació, ha iniciat una nova política d'informació. Amb això la Universitat voldria saber i fer saber amb xifres -no sempre expressives de matisos, però sí orientadores- la seva pròpia realitat i la del seu entorn immediat. Potser aquestes xifres ajudin a estimular la necessària meditació sobre els fets que condicionen la vida universitària.

Alguns d'aquests fets es reflecteixen en les dades que aquí s'exposen: són només una mostra d'una iniciativa que la Universitat es proposa portar a terme sistemàticament i per la qual demana la col.laboració de tots.

BIBLIOTECA GENERAL
PÚBLICA PROVINCIAL i
UNIVERSITÀRIA

650.000 volums

6.030 revistes

OFICINA PROVINCIAL DE DIPÒSIT LEGAL i
REGISTRE DE LA PROPIETAT
INTEL·LECTUAL

SERVEI DE PRODUCCIÓ DEL SO

102.000 gravacions

ARXIU HISTÒRIC i GENERAL
UNIVERSITÀRI

150.000 expedients

4.850 lligalls

1.350 llibres

UNIVERSITÀRIA DE BARCELONA

BIBLIOTECA GENERAL
FACULTAT DE MEDICINA
64.330 vol. 830 rev.

BIBLIOTECA GENERAL
FACULTAT DE DRET
15.440 vol. 206 rev.

BIBLIOTECA GENERAL
FACULTAT DE C. ECONÒMIQUES
73.450 vol. 651 rev.


La Biblioteca Universitària de Barcelona està integrada per la Biblioteca General i les biblioteques particulars i fons de llibres i revistes de les Facultats, Departaments, Càtedres, Laboratoris i Clíniques.

L'organigrama adjunt sintetitza la seva actual composició i estructura, indicant, quan ha estat possible de saber-lo, el nombre de volums que posseeix cada departament. Només compten amb Biblioteca General de Facultat, entorn de la qual s'estructurin amb normalitat les biblioteques de Departaments, Seminaris i Càtedres, les Facultats de Medicina, Dret i Ciències Econòmiques i Empresarials. Les Facultats de Ciències i de Filosofia i Lletres i Farmàcia no posseeixen Biblioteca General i llurs serveis bibliotecaris constitueixen un conglomerat de petites i mitjanes biblioteques de Departaments i Càtedres, sense serveis centreats.

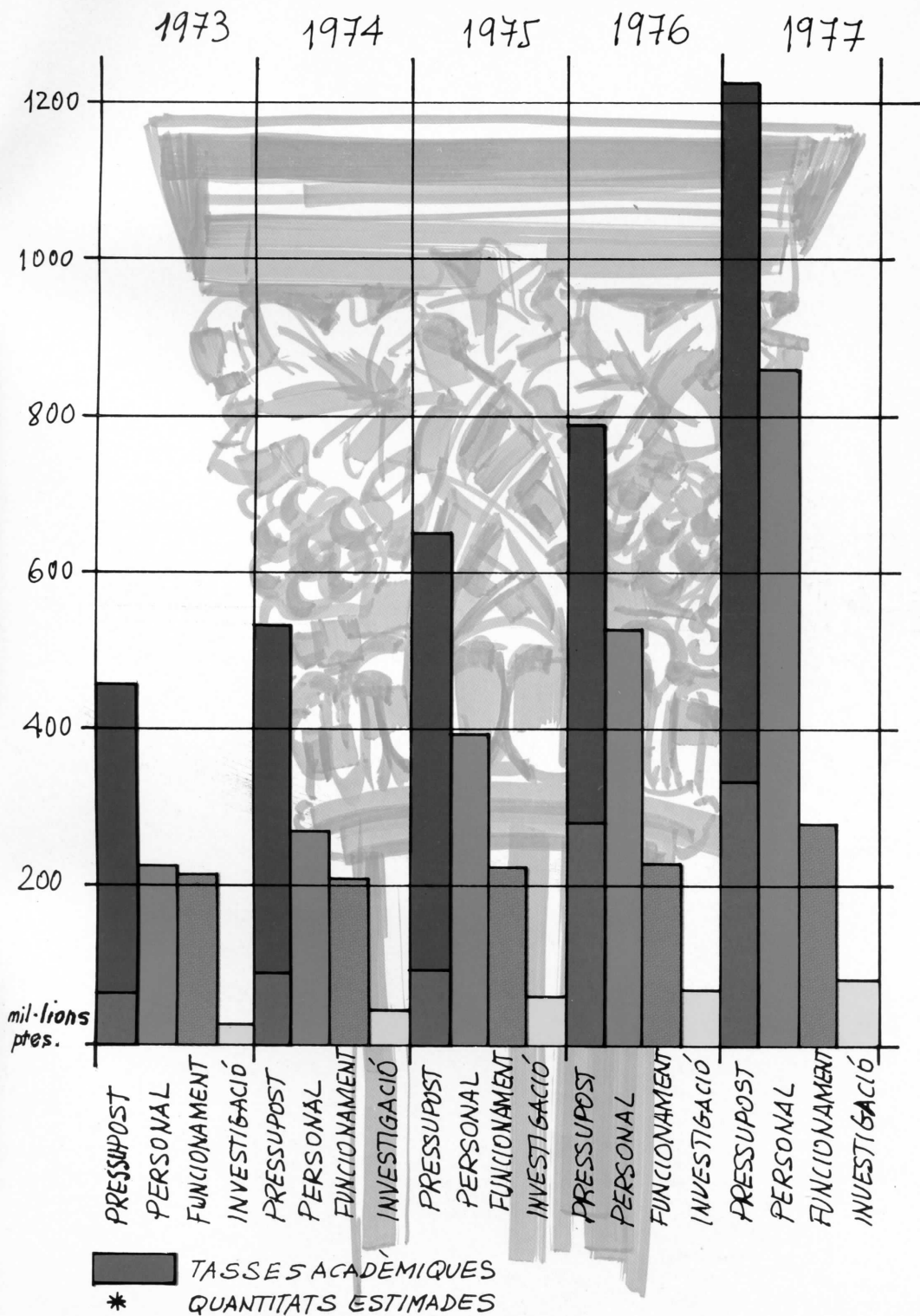
Una avaluació global aproximada dels fons de la Biblioteca Universitària de Barcelona dona la xifra de 1.237.133 volums.

	VOLUMS	REVISTES
BIBLIOTEQUES DE DEPARTAMENTS i CÀTEDRES 13.248 vol. 489 rev.	650.000 64.330	6030 830
BIBLIOTEQUES DE DEPARTAMENTS i CÀTEDRES 76.156 vol. 1.123 rev.	15.440 73.450	206 651
BIBLIOTEQUES DE DEPARTAMENTS i CÀTEDRES 21.645 vol. 360 rev.	13.248 76.156	489 1123
BIBLIOTEQUES DE DEPARTAMENTS i CÀTEDRES 21.645 vol. 360 rev.	21.645	360
FAC. FARMÀCIA BIBLIOTEQUES DE DEPARTAMENTS i CÀTEDRES 14.569 vol. 553 rev.	14.569	553
FACTS FILOSOFIA I LLETRES BIBLIOTEQUES DE DEPARTAMENTS i CÀTEDRES 226.050 vol. =	226.050	=
FACTS CIÈNCIES BIBLIOTEQUES DE DEPARTAMENTS i CÀTEDRES 65.745 vol. 1.714 rev.	65.745	1.714
BIBLIOTECA 2100 vol. ICE =	2.100	=
BIBLIOTECA ESC. UNIVERSITÀRIA DEL PROF. E.G.B. 12.400 vol. 25 rev.	12.400	25
BIBLIOTEQUES DE LES ESCOLES DE LA UNIVERSITAT 2000 vol. =	2.000	=
	1.237.133	11.981

GRÀFICA DE CREIXEMENT



ESTAT COMPARATIU DEL PRESSUPOST



GABINET TÈCNIC DE PROGRAMACIÓ

