



UNIVERSITAT DE
BARCELONA

Centre de Recursos per a
l'Aprenentatge i la Investigació



CRAI Biblioteca de Medicina

Preservació i difusió del fons patrimonial

Assumpta Pujol Vallcorba

XIX Congrés Internacional d'Història de la Medicina Catalana. Puigcerdà, Cerdanya, 10 al 12 de juny de 2016. Taula rodona dedicada al tema "Preservació i difusió del patrimoni sanitari català"



LLIBRES DE FONTS ANTIC

CRAI BIBLIOTECA DE RESERVA

(anterior a 1820)

- Uns 60 manuscrits de medicina i anatomia
- Uns 3.200 impresos de medicina, dels quals 956 porten el segell del Col·legi de Cirurgia i Medicina incloent les *Juntas literarias*

CRAI BIBLIOTECA DE MEDICINA

(de 1820-1945)

- 15.200 exemplars

CRAI DIPÒSIT DE CERVERA

(de 1820-1945)

- 6.000 exemplars, un 85% són de Medicina



REVISTES DE FONTS ANTIC

CRAI BIBLIOTECA DE MEDICINA *(de 1820 -1945)*

- 800 títols (509 publicats abans 1945)

CRAI BIBLIOTECA DE RESERVA *(de 1820-1945)*

- 32 títols

CRAI DIPÒSIT DE CERVERA

- 464 títols

ALTRES MATERIALS DE FONDS ANTIC

CRAI BIBLIOTECA DE MEDICINA

4.808 Fullets (*de 1800 a 1945*)

4.784 Tesis doctorals llegides a la UB

3 Col·leccions de plaques de vidre:

- Anatomia: 827 unitats
- Radiologia: 105 plaques
- Obstetrícia i Ginecologia: 906 plaques

2 arxius personals

- Dr. Agustí Pedro Pons
- Dra. M. L. Quadras-Bordes



CONSERVACIÓ I RESTAURACIÓ

Conservació

- Tenim cura preventiva de l'estat de conservació dels documents
- Control de temperatures, llum, higiene
- Utilització de materials específics per protegir els documents amb carpetes, capsas, fundes, camises..

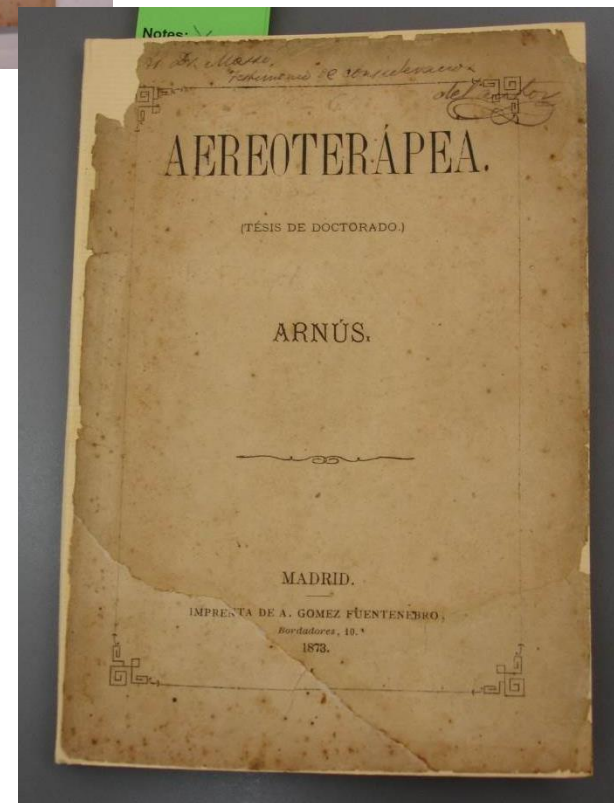
Restauració

- Biblioteca de Medicina
 - uns 200 per any (llibres, fullets, revistes)
- Taller de Restauració del CRAI:
 - 2 atles de medicina




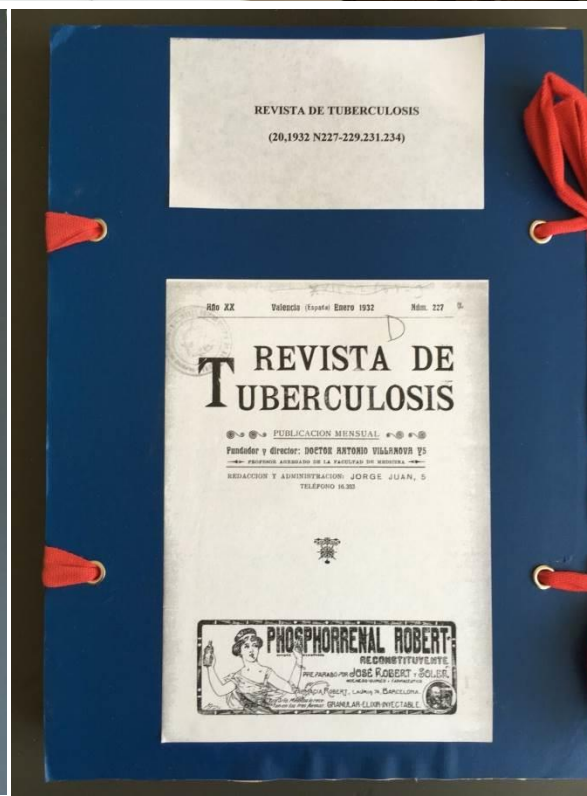
↑ abans


després



**Fullet
restaurat pel
CRAI
Biblioteca**

Hemeroteca de Reserva





**827 plaques de verre
d'anatomia**







PRESERVACIÓ

La preservació digital al CRAI de la Universitat de Barcelona es presenta en 2 grans blocs:

- Preservació del fons patrimonial físic digitalitzant-lo per preservar-lo
- Preservació digital d'objectes nascuts digitals

DIFUSIÓ PATRIMONIAL

BiPaDi



*Biblioteca Patrimonial Digital de la
Universitat de Barcelona*

<http://bipadi.ub.edu/>



MDC

Memòria Digital de Catalunya

<http://mdc1.cbuc.cat>



COL·LECCIONS DE MEDICINA

BiPaDi

- Anatomia (atles i tractats) - **259 documents**
- Cirurgia i anestèsia - **8**
- Col·legi de Cirurgia de Barcelona - **245**
- Història de la medicina - **203**
- La lluita contra les epidèmies - **44**
- Medicina interna i patologia - **56**
- Medicines alternatives i complementàries - **491**
- Salut de les dones i dels infants - **291**

MDC

- *Juntas Literarias* Reial Col·legi Cirurgia Barcelona - **334**

Dipòsit Digital de la UB

- Medicina Històrica - **229**



[Desar a llistes](#)
[Desar registres](#)
[Registre MARC](#)
[Tornar al llistat](#)
[Limitar cerca](#)
[Nova cerca](#)

Autor
 Catàleg complet
 Ordenat pel sistema

 Limitar als exemplars disponibles

Registre 1 de 2 Pàgina de resultats: [< Anterior](#) [Següent >](#)

[Enllaç permanent a aquest registre](#)

Autor [Sarlandière, J.](#)
Títol **Anatomie méthodique ou organographie humaine en tableaux synoptiques avec figures**
Publicació/Producció Paris : chez les libr. de médecine, 1829

Enllaç
[Accés lliure via BiPaDi](#)

Descripció [18] f., [15] f. de lám.
Matèria [Anatomia humana](#)
Gènere/Forma [Atles anatòmics](#)
Títol addicional [Anatomia \(Atles i tractats\) \(Biblioteca Patrimonial Digital de la Universitat de Barcelona\)](#)
Nota La reproducció digital del document forma part de la col·lecció Anatomia (Atles i tractats) de la Biblioteca Patrimonial Digital de la Universitat de Barcelona
Identif. CCUC .b15084346

Localització [Medicina](#)
Topogràfic [R. GE. 70](#)
Volum [0700823967](#)
Codi de barres [0700823967](#)
Estat CONSULTA A SALA
[Memòria de restauració de l'exemplar 50 R-ATLE](#)

[Exportar a RefWorks](#)
[PUC Prèstec consorciat](#)
[COMPARTIR](#)



[Inici](#) [Sobre la col·lecció](#) [Veure la col·lecció](#) [Col·leccions BiPaDi](#) [Altres col·leccions UB](#)
[Inici de sessió](#) [Adreces d'interès](#) [Ajuda](#) [Català](#)

[Cerca avançada](#)

[Referència URL](#) [Compartir](#) [Afegir etiquetes](#) [Comentar](#) [Puntuar](#) [Afegir a les adreces d'interès](#)

Anatomie méthodique ou organographie humaine en tableaux synoptiques avec figures

Pàgina 49 [Desar pàgina](#) [Anterior](#) 49 de 94 [Següent](#)

[Veure descripció](#)

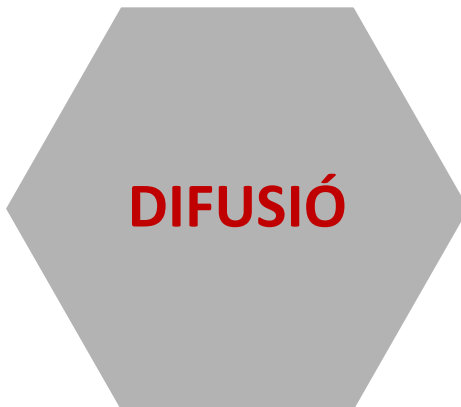
[Page Flip View](#) [Veure imatge & text](#) [Descàrrega](#) [Descàrrega PDF](#)



[Miniatures](#) [Contingut](#)
 Pàgina 47
 Pàgina 48
 Pàgina 49
 Pàgina 50



MOSTRA A LA PRÒPIA BIBLIOTECA



AL WEB EN FORMA DE PUBLICACIÓ

<https://issuu.com/craimedicina/docs>

ISSUU EXPLORE PUBLISHER PLANS Search Issuu SIGN

FOLLOW 3 Publications 2 Followers

UNIVERSITAT BARCELONA
CRAI Biblioteca Medicina


CRAI Biblioteca de Medicina Campus Clínic

Spain


crai.ub.edu/ca/oneix-el-crai/biblioteques/biblioteca-medicina



Butlletí Fons Antic maig-juny 2016
CRAI Biblioteca de Medicina Campus Clínic
Selecció de novetats incorporades al Fons Antic del CRAI Biblioteca de Medicina - Campus Clínic...



Butlletí Fons Antic març-abril 2016
CRAI Biblioteca de Medicina Campus Clínic
Selecció de novetats incorporades al Fons Antic del CRAI Biblioteca de Medicina - Campus Clínic...



Novetats Fons Antic gener-febrer 2016
CRAI Biblioteca de Medicina Campus Clínic
Selecció de novetats incorporades al Fons Antic del CRAI Biblioteca de Medicina - Campus Clínic...



UNIVERSITAT DE
BARCELONA

Centre de Recursos per a
l'Aprenentatge i la Investigació



Moltes gràcies!



© CRAI Universitat de Barcelona, juny 2016