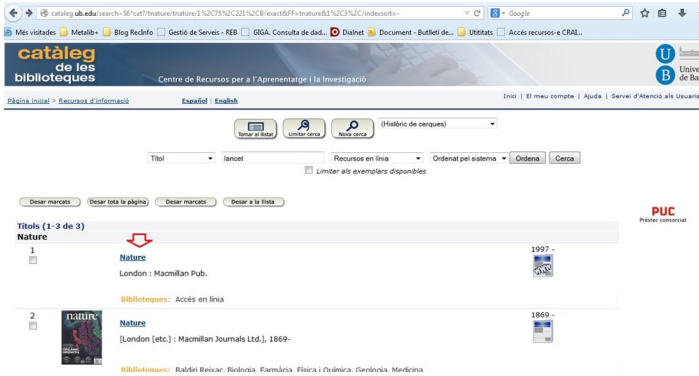
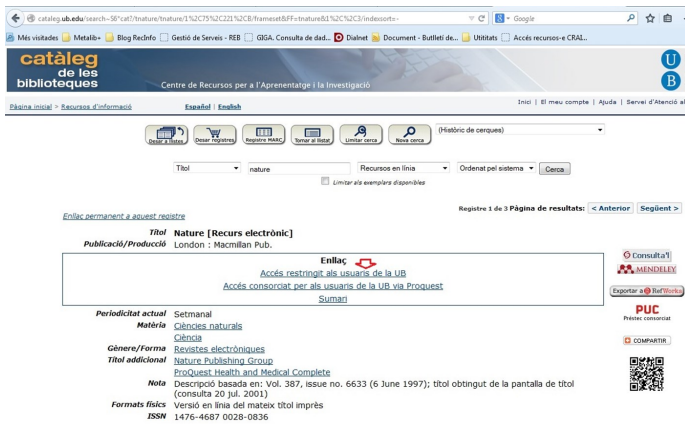


## Catàleg

1. Entreu al Catàleg ([http://cataleg.ub.edu/\\*cat](http://cataleg.ub.edu/*cat)) i cerqueu el recurs electrònic.




2. Feu clic a l'enllaç.



3. Si ja us hem identificat abans, no apareix la pantalla d'autenticació. Si no ho heu fet, cal introduir-hi l'identificador i la contrasenya amb què accediu a la intranet de la UB.



4. Quan accediu al recurs electrònic l'URL es reescriu amb [sire.ub.edu](http://sire.ub.edu).



Al Campus Virtual trobareu informació sobre els propers cursos que es duran a terme a la vostra biblioteca.  
<https://cvformacio2.ub.edu/course/category.php?id=201>



Per saber-ne més accediu al Servei d'Atenció als Usuaris, en el qual se us atindrà de manera personalitzada les 24 hores del dia i els set dies de la setmana:  
<http://crai.ub.edu/ca/que-ofereix-el-crai/sau>

# crai.ub.edu/sire



## UNIVERSITAT DE BARCELONA

### Centre de Recursos per a l'Aprenentatge i la Investigació



© CRAI, curs 2016-17

# SIRE:

## Servei intermediari d'accés als recursos electrònics

### Guia ràpida



## QUÈ ÉS EL SIRE?

El Servei intermediari d'accés als recursos electrònics (SIRE) és el sistema que permet accedir, des d'un ordinador o dispositiu situat **dins o fora de la xarxa de la Universitat**, als recursos d'informació electrònics contractats pel CRAI de la Universitat de Barcelona.

Només és possible una única sessió simultània, i aquesta sessió és personal i intransferible.

La sessió es tanca després d'una hora d'inactivitat, i també si escriu aquest URL:  
<http://sire.ub.edu/logout>

**Recordeu que l'ús dels recursos electrònics només està autoritzat amb finalitats acadèmiques, no pas lucratives, ni tampoc per dur a terme activitats professionals alienes a la Universitat.**

## REQUERIMENTS

- Ser membre de la comunitat UB en qualitat de professor/a, estudiant o personal d'administració i serveis.
- Disposar d'un identificador UB (algun dels que s'utilitzen per accedir a les intranets de la UB: PDI, PAS o Món UB).

En trobareu més informació al **Reglament d'ús de la Biblioteca Digital**:

[http://crai.ub.edu/sites/default/files/reglaments/reglament\\_bibliotecadigital\\_2015.pdf](http://crai.ub.edu/sites/default/files/reglaments/reglament_bibliotecadigital_2015.pdf)

## COM ACCEDIR ALS RECURSOS ELECTRÒNICS

**1r** **Activant l'accés.** Si l'accés es fa des de la pàgina de resultats d'un cercador extern (per exemple, PubMed), una drecera o una adreça d'interès (*bookmark*), o des del Campus Virtual de la UB, cal instal·lar-se el botó **SIRE**.

**Trobareu el botó i les instruccions per instal·lar-lo en aquesta web:**  
<http://crai.ub.edu/que-ofereix-el-crai/acces-recursos/acces-recursos-proxy/boto>

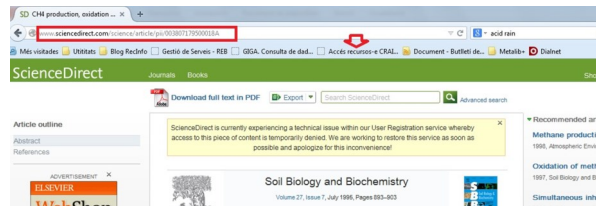
## Com s'instal·la el botó SIRE?

Cal arrossegar el botó a la barra d'adreces d'interès. En funció del navegador, heu de seguir uns passos diferents.

**Després d'instal·lar-vos el botó SIRE, veureu que entre els preferits apareixerà "SIRE Recursos-e CRAI UB".**

## Exemple d'accés amb el botó SIRE

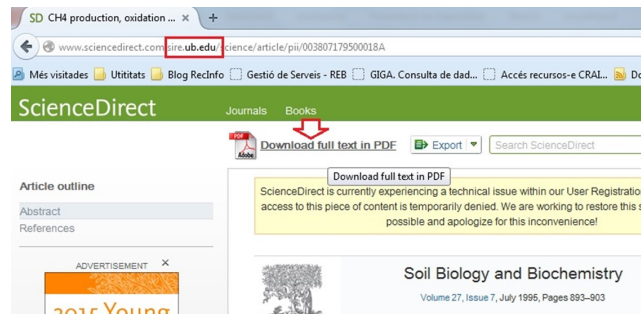
1. Feu clic a l'opció "SIRE Recursos-e CRAI UB" dels preferits.



2. A la pantalla d'autenticació cal introduir l'identificador i la contrasenya amb què s'accedeix a les intranets de la UB (PDI, PAS o Món UB).



3. L'URL es reescriu amb *sire.ub.edu*.



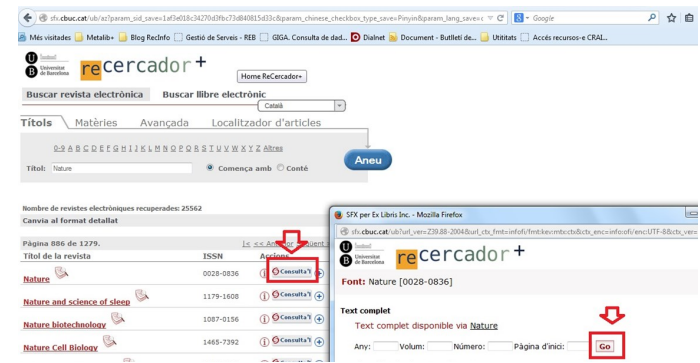
**2n** Amb l'accés activat automàticament. Podeu accedir-hi a través del Recercador+ i del Catàleg.

## ReCercador+

1. Entreu al Recercador+ (<http://recercador.ub.edu>) i feu clic a *Revistes electròniques* o a *Bases de dades*.



2. Cerqueu el títol, feu clic a *Consulta'l* i a continuació a **Go**



3. A la pantalla d'autenticació cal introduir l'identificador i la contrasenya amb què s'accedeix a les intranets de la UB (PDI, PAS o Món UB).



4. Quan accediu al recurs electrònic, l'URL es reescriu amb *sire.ub.edu*.

