




ANÀLISI



L'anàlisi de grup  ens permet comparar una empresa amb una altra o bé amb el promig d'un conjunt d'empreses.

Aquesta anàlisi no implica necessàriament haver realitzat una cerca, ja que podem seleccionar el nom d'una empresa i el grup al que està lligada, o bé emprar un fitxer d'empresa o conjunt d'empreses guardat prèviament.


Des de la pestanya  podem disposar de les anàlisis de segmentació, agregació, distribució, concentració i regressió lineal.


Des de la icona  podem obtenir la representació d'una anàlisi de distribució geogràfica o bé de penetració relativa de les empreses per països, ja sigui amb els resultats de la cerca realitzada, per comparació amb altres empreses de la base de dades o bé per comparació amb un nivell anterior


EXPORTACIÓ


Un cop tenim en pantalla les dades que volem exportar premem  i triem el format del fitxer de sortida: Excel (.xls), Word (.doc), Text enriquit (.rtf) o ASCII (.asc o .txt). També hi ha la possibilitat d'enviar per correu electrònic el fitxer d'exportació amb les dades seleccionades. Cal que premem  i indiquem l'adreça de destí.


ALTRES FUNCIONS

 **Alert** Permet crear un sistema d'alertes a diferents correus electrònics amb novetats sobre informes d'empreses, notícies, acords, etc. Podem configurar la freqüència.

 **Print** Imprimeix només la pàgina que estem visualitzant.

 **Profile** Permet canviar l'idioma per defecte, d'anglès a francès o alemany, la divisa per defecte, nombre de resultats per pàgina, formats d'informe, etc.

 **Support** Accedeix a l'ajuda en línia.

 **Trash** Esborra la cerca actual i tots els resultats.

re **cercador**

Accediu a les bases de dades i recursos electrònics del CRAI a través del **ReCercador** :

<http://recercador.ub.edu>

 **campusvirtual**

Al **Campus Virtual** trobareu informació sobre els propers cursos que es duran a terme a la vostra biblioteca :

<http://campusvirtual.ub.edu>

 **Pregunteu al bibliotecari**

Per saber-ne més accediu a **Pregunteu al bibliotecari**, un servei d'atenció personalitzada les 24 hores al dia i 7 dies a la setmana :
<http://www.bib.ub.edu/serveis/pab/>

www.bib.ub.edu

Centre de Recursos per a l'Aprenentatge i la Investigació



© CRAI UB, octubre 2010

AMADEUS

Guia ràpida



AMADEUS

Amadeus (Analyse Major Databases from European Sources) és una base de dades que conté informació econòmica i financera de les principals empreses europees, i compta amb programari d'anàlisi financera.

La publica el Bureau van Dijk Electronic Publishing (BvDP). La informació s'obté de fonts oficials: registres mercantils, premsa, BORME, agències de notícies com Reuters, etc., i s'actualitza mensualment.

De cada empresa podem trobar estats financers, ràtios, accionistes, empreses filials, classificacions d'activitat, consell d'administració, etc. I amb les dades obtingudes permet configurar llistats d'empreses, elaborar informes personalitzats individuals o per grups d'empreses, fer comparatives i generar anàlisis estadístics i sectorials amb gràfics.

CONTINGUT

- Conté més de 15,5 milions d'empreses públiques i privades de 41 països de tota Europa, inclosa l'Europa de l'est.
- Ofereix accés a la informació d'empreses amb un volum de vendes de més de 10 milions d'EUR o bé de més de 150 treballadors.
- Inclou fins a 10 anys d'informació estandaritzada de cada empresa.
- Cada empresa que s'incorpora a la base de dades és assignada a un grup de 10 empreses homologues, "Peer Group", en base al seu codi d'activitat industrial i als seus ingressos operatius.
- En els informes d'una empresa, en el seu format estàndard, trobem les següents seccions:
 - dades bàsiques
 - perfil financer
 - codis d'activitat
 - balanços de situació
 - pèrdues i guanys
 - ràtios europeus
 - consell d'administració
 - auditors
 - adquisicions i fusions
 - accionistes
 - empreses filials

CERCA

Ràpida


Proporciona una pantalla de cerca amb els 10 criteris més emprats per la majoria d'usuaris en cerques bàsiques: nom de l'empresa, identificador, país, classificació de l'activitat econòmica, dimensió de l'empresa, tipus d'empresa (pública o privada), titularitat, acords de fusions i adquisicions i notícies. La cerca es pot fer sobre tota la base de dades o seleccionant les principals empreses. En alguns camps com l'identificador o l'activitat s'accedeix als índexs corresponents.


Per defecte s'utilitza l'operador AND en la cerca multicriteri.

Experta

Apareix un llistat dels criteris de recuperació disponibles a la part esquerra de la pantalla. Segons el criteri tindrem la possibilitat d'introduir les paraules que volem cercar (com per ex. el nom de l'empresa), seleccionar d'entre les opcions que ofereix la base de dades (com per ex. la localització geogràfica), marcar els valors que ens interessen (com per ex. el codi d'activitat econòmica), o bé omplir els paràmetres que se sol·liciten en pantalla (com per ex. finances).

A mesura que triem els diferents criteris ens apareix un resum de la cerca que estem configurant amb els criteris seleccionats, els valors especificats i els operadors booleans (AND, OR, AND NOT) que hem triat. Tenim la possibilitat d'esborrar, modificar i activar o desactivar cada línia de la cerca.

L'opció  ens permet gravar una estratègia de cerca per emprar-la en posteriors sessions. Els resultats poden ser diferents si la base de dades ha estat actualitzada.

L'opció  permet gravar un arxiu d'empreses obtingudes en una cerca i l'actualització no afectarà el seu ús posterior. També ens permet guardar un grup industrial per incloure'l en una anàlisi posterior. Cal marcar la casella "Make this new file the Current Peer Group for all the companies it includes".

Les cerques o els fitxers guardats es poden recuperar amb l'opció "Load a search" al final dels criteris de cerca, a l'esquerra de la pantalla.




RESULTATS


Visualització per empreses

En qualsevol moment es pot visualitzar la informació de les empreses que compleixen els criteris triats fins el moment.

List

Permet visualitzar un llistat de les empreses ordenades pels ingressos operatius. L'ordenació es pot fer per nom, país, etc. amb l'opció "Sort". Mitjançant el botó "Format", a la part inferior dreta, podem crear i modificar el format de visualització. Cal que seleccionem quins camps ens interessa que apareguin i amb la fletxa transferir-los a la finestra de les columnes seleccionades.

Al costat de cada empresa trobem les icones:  per accedir a l'informe executiu amb gràfics,  per accedir a l'informe de grup, i  per accedir a informes més detallats disponibles a les bases de dades de l'editor BvDP.

Mitjançant el botó  podem crear i modificar el format de visualització. Cal que seleccionem quins camps ens interessa que apareguin i amb la fletxa transferir-los a la finestra de les columnes seleccionades.

Permet accedir als diferents tipus d'informes de les empreses: resumit, estàndard, executiu (amb 5 gràfics), comptable o per grup d'empreses.

A més de canviar el format, en cada informe podem:

Graphs

Accedir a diferents tipus de gràfics per il·lustrar diferents variables financeres.

Layout

Visualitzar o modificar les columnes disponibles.

Peer Info

Triar la informació relativa a la posició en termes de distribució de l'empresa dins del seu grup paritari.

View PG

Veure el grup homòleg d'empreses.

Alert

Incloure empreses en el nostre sistema d'alertes.

Visualització per grup d'empreses

Peer Report

Permet obtenir un informe comparatiu de cadascuna de les empreses que hem obtingut com a resultat de la nostra cerca amb la resta d'empreses del seu grup homòleg. Podem triar variables com el nombre d'empreses del grup, el format de l'informe, anys que comprèn, mesures de distribució, etc.