



# CREACIÓ DE CURSOS AL CAMPUS VIRTUAL UB

## [campusvirtual.ub.edu](https://campusvirtual.ub.edu)

### Procediment

- 1. Des de la coordinació dels estudis de Grau o de Màster** enviaran la informació dels encàrrecs docents des de l'aplicació GRAD a la plataforma [CEL](#) de gestió de cursos del Campus Virtual.
- 2. El professorat rebrà un missatge** automàtic de correu electrònic amb l'avís dels cursos pendents de crear a la plataforma de creació de cursos [CEL](#).
- 3. Els cursos es creen automàticament al campus virtual** comptant **7 dies** a partir de la data en què s'hagi enviat la informació.
- 4.** Durant aquests 7 dies el professorat que ho necessiti podrà accedir a CEL per crear els cursos immediatament sense haver d'esperar forçosament els 7 o per **agrupar cursos** de diferents **grups** d'una assignatura abans que aquests es creïn separats al Campus Virtual.
- 5.** Si **volem agrupar dos cursos en un a posteriori**, un cop ja s'hagin creat al campus virtual, també es podrà fer, però s'haurà d'avisar al [Servei de Suport](#) perquè esborrin els cursos sobrants del campus ([instruccions](#)).

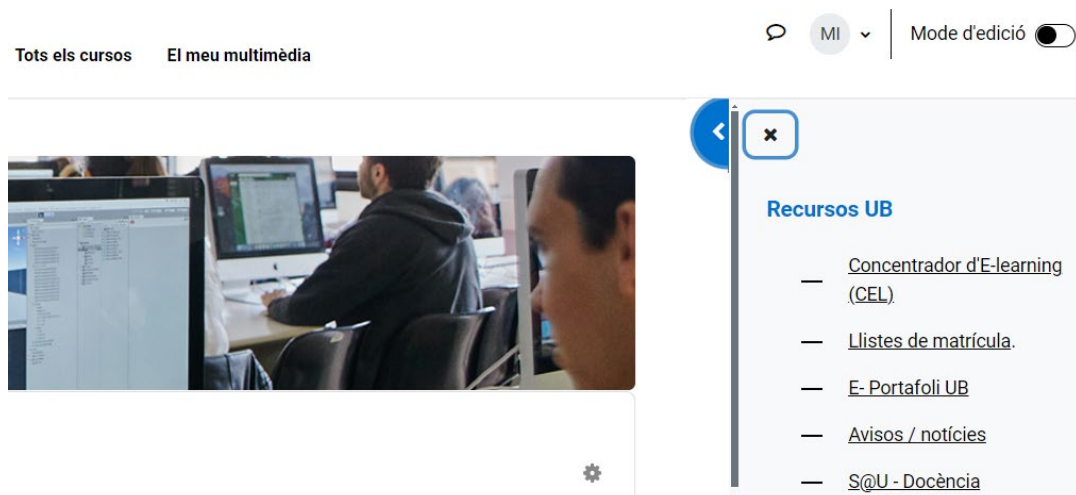
A continuació indiquem com es poden gestionar els cursos a CEL si ens cal fer-ho abans que es creïn automàticament.

## Com gestionar els cursos a CEL

Entrar a l'aplicació CEL: <https://cel.ub.edu/>



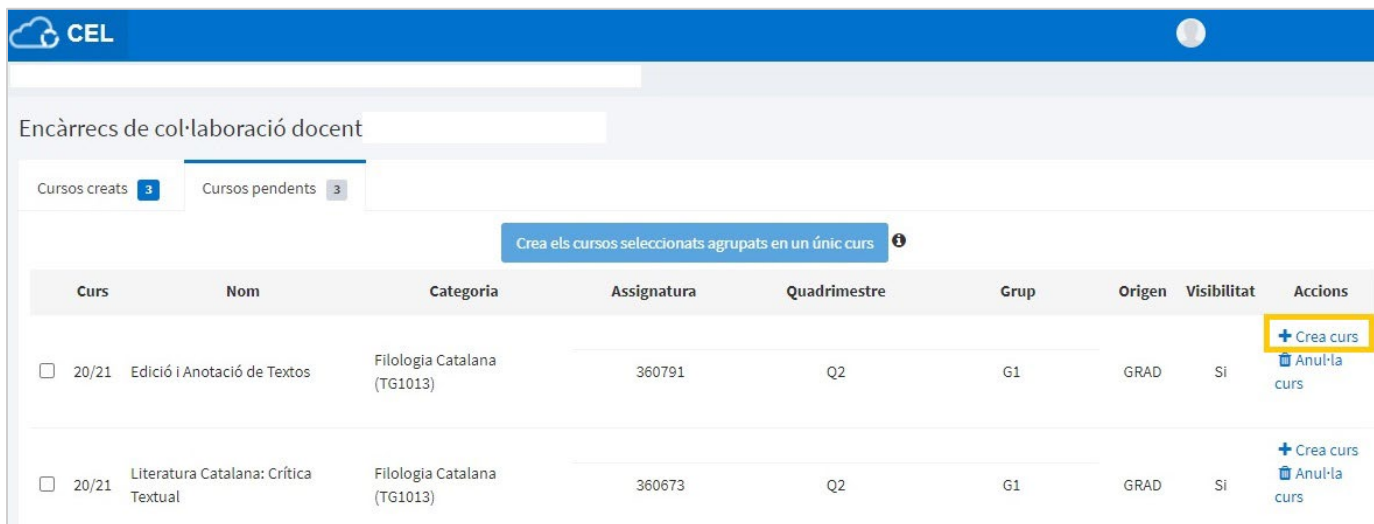
Al Campus virtual es pot accedir també a [CEL](#) des del desplegable lateral de la pàgina a **Els meus cursos**, dins de l'apartat: **Recursos UB** → **Concentrador d'E-learning (CEL)**



Un cop a [CEL](#), veurem a la pestanya de **Cursos Pendants** els cursos que tinguem assignats.

## CREAR ELS CURSOS

1. Clicar a **+ Crea curs** a la columna dreta del curs que volem crear



Encàrrecs de col·laboració docent

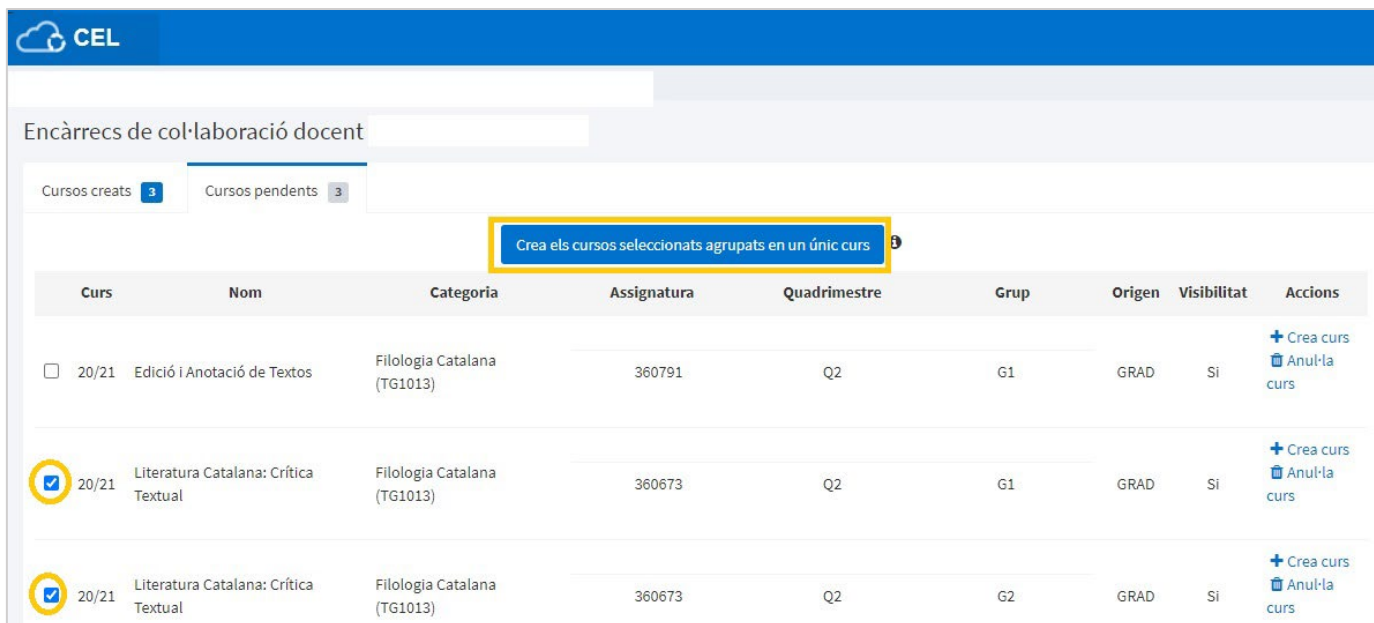
Cursos creats 3 Cursos pendants 3

Crea els cursos seleccionats agrupats en un únic curs ⓘ

Curs	Nom	Categoria	Assignatura	Quadrimestre	Grup	Origen	Visibilitat	Accions
<input type="checkbox"/>	20/21 Edició i Anotació de Textos	Filologia Catalana (TG1013)	360791	Q2	G1	GRAD	Si	<a href="#">+ Crea curs</a> <a href="#">Anul·la curs</a>
<input type="checkbox"/>	20/21 Literatura Catalana: Crítica Textual	Filologia Catalana (TG1013)	360673	Q2	G1	GRAD	Si	<a href="#">+ Crea curs</a> <a href="#">Anul·la curs</a>

## AJUNTAR GRUPS DE LA MATEIXA ASSIGNATURA EN UN SOL CURS:

1. **Seleccionar** els cursos que volem ajuntar i clicar al botó: “**Crea els cursos seleccionats agrupats en un únic curs**”



Encàrrecs de col·laboració docent

Cursos creats 3 Cursos pendants 3

Crea els cursos seleccionats agrupats en un únic curs ⓘ

Curs	Nom	Categoria	Assignatura	Quadrimestre	Grup	Origen	Visibilitat	Accions
<input type="checkbox"/>	20/21 Edició i Anotació de Textos	Filologia Catalana (TG1013)	360791	Q2	G1	GRAD	Si	<a href="#">+ Crea curs</a> <a href="#">Anul·la curs</a>
<input checked="" type="checkbox"/>	20/21 Literatura Catalana: Crítica Textual	Filologia Catalana (TG1013)	360673	Q2	G1	GRAD	Si	<a href="#">+ Crea curs</a> <a href="#">Anul·la curs</a>
<input checked="" type="checkbox"/>	20/21 Literatura Catalana: Crítica Textual	Filologia Catalana (TG1013)	360673	Q2	G2	GRAD	Si	<a href="#">+ Crea curs</a> <a href="#">Anul·la curs</a>

## POSSIBLES INCIDÈNCIES:

### Cursos que trobem a faltar a *pendents*:

Si us trobeu en aquest cas, poseu-vos en contacte amb la persona responsable de la coordinació de l'assignatura/departament per assegurar-vos que s'hagi enviat i validat la informació de l'encàrrec docent de **GRAD a CEL**.

### A TENIR PRESENT:

- **No cal que esperem necessàriament els 7 dies** de marge per crear els nostres cursos. A partir del moment que rebem el missatge, ja podem crear els cursos directament clicant a **+ Crea curs**. En fer això, el curs creat apareixerà al nostre campus virtual passats uns minuts (entre 5 i 10 minuts).
- **Els cursos es creen buits, sense contingut**. Si volem recuperar els continguts d'altres cursos, ho podem fer amb la funció **"Reutilització del curs"** que trobareu a la pestanya **"Més"** del curs. En aquest [enllaç](#) trobareu les instruccions detallades.
- **Podem anul·lar cursos** que no volem que es creïn, perquè ja els tenim creats o per qualsevol altre motiu, clicant a la icona de la paperera: **"Anul·la curs"**.
- **Ocultar/mostrar el curs**: els cursos es creen **visibles** per defecte. Si volem ocultar el curs als estudiants, en aquest [enllaç](#) s'explica com fer-ho.
- **El personal coordinador** de les assignatures s'incorpora de manera automàtica en els cursos del campus virtual. En el cas que el coordinador/a de l'assignatura no necessiti fer cap gestió al curs del professorat, aquest pot inactivar la seva participació, com a qualsevol altre usuari, seguint les instruccions que trobarà [aquí](#).

### Més informació:

- [Procediment detallat de creació de cursos al Campus Virtual UB.](#)
- [Guies d'ús del Campus Virtual UB.](#)
- Portal del Campus Virtual: Ajuda - [Preguntes més freqüents.](#)
- **Per a qualsevol consulta, dubte o suggeriment**, poseu-vos en contacte amb el [Servei d'atenció als usuaris](#).