

# La Universitat de Barcelona en xifres

Octubre de 2011



**B** Universitat de Barcelona

# La Universitat de Barcelona

Des que es va fundar l'any 1450, la Universitat de Barcelona, amb un caràcter dinàmic i viu, ha dut a terme una intensa activitat acadèmica i científica al servei del país, que constitueix un referent cabdal de la recerca i l'educació superior.

Mitjançant els dinou centres que la conformen, la UB imparteix l'oferta formativa més extensa de Catalunya ja plenament adaptada a l'espai europeu d'educació superior. Curs rere curs, més de noranta mil estudiants de grau i de postgrau cursen estudis a les seves aules o a través de mitjans no presencials.

En el camp de la recerca, l'activitat abasta des d'àmbits tan innovadors com la biomedicina i la biotecnologia fins a les clàssiques ciències experimentals, socials, les humanitats, la salut i les belles arts, i els seus investigadors se citen en les publicacions científiques internacionals més prestigioses.

La Universitat de Barcelona, immersa en una dinàmica global de millora, és la primera universitat espanyola en els rànquings internacionals de més prestigi i difusió. A escala estatal, ha obtingut el reconeixement d'un segon campus d'excel·lència internacional, el Campus de la Salut de Barcelona (HUBc), que se suma al primer que es va aconseguir, juntament amb la Universitat Politècnica de Catalunya, el Barcelona Knowledge Campus (BKC).

Com a universitat compromesa amb la ciutat de Barcelona, la UB desplega els seus sis campus al llarg de l'entramat urbà, i d'aquesta manera nodreix la relació d'interdependència que hi ha d'haver entre la institució i la seva

ciutat. La inauguració dels nous espais docents de Torribera consolida l'ampliació de l'àmbit territorial de la Universitat de Barcelona.

Les xifres que es recullen tot seguit sintetitzen l'activitat que la Universitat de Barcelona ha dut a terme al llarg del darrer curs acadèmic 2010-2011, i informen de les accions més importants realitzades gràcies a l'enorme potencial de la seva comunitat universitària, que, juntament amb l'assoliment de l'equilibri pressupostari, ens emplacen en una situació òptima per encarar el futur.



Dídac Ramírez  
Rector

A handwritten signature in black ink, which appears to be 'Dídac Ramírez', written in a cursive style.

- 5 graus i 5 màsters universitaris impartits en **centres adscrits**, 5 màsters universitaris **Erasmus Mundus**, 35 programes de doctorat en disposició d'obtenir la **menció d'excel·lència**.



## Els estudiants

|  | 2008-09 | 2009-10 | 2010-11            |
|--|---------|---------|--------------------|
| Estudiants de grau <sup>1</sup>  | -       | 10.762  | 22.328             |
| Estudiants nous de grau  | -       | 7.914   | 10.911             |
| Estudiants de llicenciatures i diplomatures  | 48.985  | 38.073  | 26.227             |
| Estudiants nous de llicenciatures i diplomatures   | 11.720  | 4.061   | 804                |
| Estudiants equivalents a temps complet (ETC) de graus, llicenciatures i diplomatures         | 36.890  | 38.536  | 39.814             |
| Estudiants de màsters universitaris  | 3.788   | 4.993   | 5.235              |
| Estudiants nous de màsters universitaris   | 2.494   | 3.101   | 3.366              |
| Estudiants de doctorat   | 3.419   | 3.627   | 4.229              |
| Estudiants de postgrau   | 8.642   | 9.520   | 9.438 <sup>2</sup> |
| Estudiants d'extensió universitària  | 1.400   | 1.304   | 1.070 <sup>2</sup> |
| Estudiants de formació contínua (IL3)  | 30.992  | 28.535  | 24.019             |
| Estudiants de centres adscrits (graus, llicenciatures, diplomatures i màsters universitaris) | 3.516   | 3.376   | 3.219              |
| Estudiants estrangers acollits (en programes d'intercanvi)                                   | 1.748   | 1.660   | 1.829              |
| Estudiants UB a l'estranger (en programes d'intercanvi)                                      | 790     | 893     | 1.072              |
| Estudiants en pràctiques no curriculars  | 1.848   | 1.898   | 1.831 <sup>2</sup> |

<sup>1</sup> Inclou els estudiants d'adaptacions i extincions

<sup>2</sup> Dades provisionals

## Millora i innovació docent

2010-11

| Altres estudiants                  | 2010-11 | % dones |
|------------------------------------|---------|---------|
| Escola d'Idiomes Moderns           | 4.315   | 64,4    |
| Estudis Hispànics                  | 2.471   | 67,6    |
| Cursos de català                   | 3.027   | 68,9    |
| Cursos d'estiu                     | 1.624   | 61,1    |
| Institut de Ciències de l'Educació | 8.032   | 66      |
| Aules de la Gent Gran              | 3.685   | 78      |
| Universitat de l'Experiència       | 169     | 64      |

| Innovació docent                                | 2010-11      |
|---|--------------|
| Grups consolidats d'innovació docent            | 65           |
| Grups d'innovació docent                        | 22           |
| Projectes d'innovació docent finançats          | 97           |
| <b>PDI participant en formació de l'ICE (%)</b> | <b>56,45</b> |

## Internacionalització

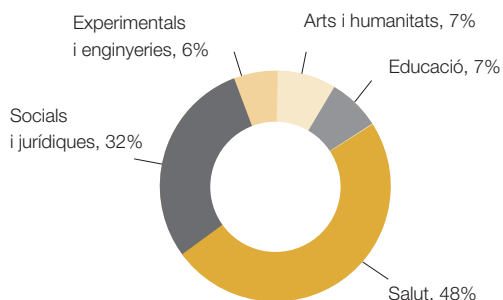
2010-11

|                                       |                    |
|---------------------------------------|--------------------|
| Nombre de convenis internacionals     | 1.630              |
| Estudiants de nacionalitat estrangera | 8.954 <sup>1</sup> |
| PDI de nacionalitat estrangera        | 173                |

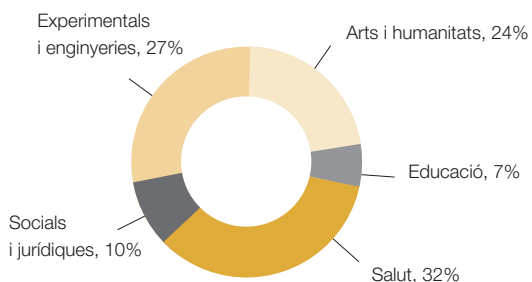
<sup>1</sup> Dades provisionals

- La UB té estudiants de 121 nacionalitats diferents.

## Estudiants de postgrau per àmbit



## Estudiants de doctorat per àmbit




## Els centres

|                                | Grau                  |                 |                  | Llicenciatures i diplomatures |                  |                    | Màsters universitaris |                 |                  |                    | PDI   |
|--------------------------------|-----------------------|-----------------|------------------|-------------------------------|------------------|--------------------|-----------------------|-----------------|------------------|--------------------|---|
|                                | Oferta d'ensenyaments | Nous estudiants | Total estudiants | Nous estudiants               | Total estudiants | Titulats (2009-10) | Oferta d'ensenyaments | Nous estudiants | Total estudiants | Titulats (2009-10) | Personal docent i investigador <sup>1</sup> |
| <b>Total UB</b>                | <b>59</b>             | <b>10.911</b>   | <b>22.328</b>    | <b>804</b>                    | <b>26.227</b>    | <b>7.510</b>       | <b>141</b>            | <b>3.366</b>    | <b>5.235</b>     | <b>2.136</b>       | <b>5.247</b>                                |
| Belles Arts                    | 3                     | 425             | 674              | 19                            | 1.201            | 251                | 6                     | 150             | 229              | 84                 | 188   |
| Biblioteconomia i Documentació | 1                     | 120             | 264              | -                             | 248              | 135                | 2                     | 34              | 69               | 13                 | 60  |
| Biologia                       | 5                     | 521             | 1.512            | 8                             | 929              | 338                | 13                    | 405             | 516              | 280                | 362   |
| Dret                           | 5                     | 1.316           | 2.882            | 364                           | 4.246            | 1.064              | 6                     | 144             | 241              | 56                 | 355   |
| Economia i Empresa             | 4                     | 1.850           | 3.040            | 277                           | 7.294            | 1.379              | 12                    | 204             | 349              | 160                | 593   |
| Farmàcia                       | 3                     | 525             | 1.577            | 68                            | 1.065            | 386                | 9                     | 238             | 325              | 202                | 348   |
| Filologia                      | 9                     | 851             | 1.925            | 2                             | 789              | 300                | 9                     | 189             | 288              | 60                 | 319   |
| Filosofia                      | 1                     | 255             | 286              | 10                            | 713              | 105                | 7                     | 131             | 204              | 83                 | 78  |
| Física                         | 2                     | 261             | 517              | 10                            | 506              | 98                 | 13                    | 146             | 282              | 117                | 239   |
| Formació del Professorat       | 3                     | 909             | 1.680            | 3                             | 1.309            | 805                | 10                    | 413             | 501              | 299                | 275   |
| Geografia i Història           | 5                     | 942             | 1.758            | -                             | 1.830            | 451                | 12                    | 330             | 731              | 176                | 273   |
| Geologia                       | 2                     | 139             | 210              | 1                             | 315              | 73                 | 3                     | 52              | 58               | 57                 | 102   |
| Infermeria                     | 2                     | 479             | 896              | 1                             | 805              | 377                | 3                     | 34              | 121              | 33                 | 324   |
| Matemàtiques                   | 2                     | 260             | 479              | 3                             | 372              | 70                 | 2                     | 17              | 27               | 11                 | 116   |
| Medicina                       | 4                     | 366             | 658              | 4                             | 1.004            | 242                | 10                    | 422             | 529              | 229                | 643   |
| Odontologia                    | 1                     | 122             | 237              | 1                             | 404              | 113                | 1                     | 25              | 35               | 8                  | 202   |
| Pedagogia                      | 3                     | 685             | 1.284            | 5                             | 1.436            | 658                | 8                     | 164             | 238              | 57                 | 257   |
| Psicologia                     | 1                     | 530             | 1.556            | 3                             | 1.025            | 428                | 9                     | 150             | 314              | 137                | 251   |
| Química                        | 3                     | 355             | 893              | 25                            | 736              | 237                | 6                     | 118             | 178              | 74                 | 259   |
| <b>% dones</b>                 | -                     | <b>60,7</b>     | <b>63,7</b>      | <b>52,4</b>                   | <b>60</b>        | <b>69,1</b>        | -                     | <b>63,1</b>     | <b>64</b>        | <b>65,5</b>        | <b>44,3</b>                                 |
| <b>Centres adscrits</b>        | <b>5</b>              | <b>798</b>      | <b>1.866</b>     | <b>4</b>                      | <b>1.173</b>     | <b>660</b>         | <b>5</b>              | <b>126</b>      | <b>180</b>       | -                  | <b>204</b>                                  |

<sup>1</sup> El total inclou 3 professors adscrits a l'Institut de Ciències de l'Educació

- La Universitat de Barcelona té **convenis** signats amb 92 de les 200 millors universitats del món, segons l'Academic Ranking of World Universities, i amb 84 de les 200 millors, segons el *Times Higher Education Supplement*.

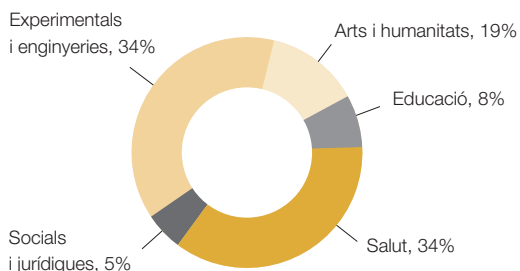


## La recerca i la transferència de tecnologia

|   | 2008          | 2009           | 2010          |
|---|---------------|----------------|---------------|
| <b>Ingressos per recerca i transferència de tecnologia</b> (milers d'euros) | <b>90.258</b> | <b>108.680</b> | <b>81.206</b> |
| Projectes de recerca <sup>1</sup>   | 52.882        | 76.715         | 55.887        |
| Projectes de recerca-contractes FBG   | 13.663        | 15.129         | 9.642         |
| Infraestructures  | 1.549         | 1.605          | -             |
| Altres ajuts  | 10.206        | 9.515          | 11.632        |
| Convenis UB   | 10.142        | 3.750          | 2.390         |
| Convenis FBG  | 1.816         | 1.966          | 1.655         |

<sup>1</sup> Inclou la Universitat de Barcelona, l'Institut d'Investigacions Biomèdiques August Pi i Sunyer (IDIBAPS), l'Institut d'Investigació Biomèdica de Bellvitge (IDIBELL), l'Institut de Bioenginyeria de Catalunya (IBEC), l'Institut de Recerca en Energia de Catalunya (IREC), l'Institut de Recerca Biomèdica (IRB) i el Parc Científic de Barcelona (PCB).

### Tesis doctorals llegides. Curs 2009-2010



### Activitat de recerca 2010

|  |       |
|--|-------|
| Tesis doctorals llegides (2009-10)             | 528   |
| Publicacions científiques <sup>1</sup>         | 3.723 |
| Professors integrats en projectes R+D (%)      | 69    |
| Investigadors doctors contractats              | 154   |
| Becaris de recerca                             | 989   |
| PAS de suport a la recerca                     | 264   |
| Grups de recerca consolidats de la Generalitat | 243   |
| Projectes de recerca actius                    | 657   |
| Sol·licituds de patents                        | 28    |
| Sol·licituds de patents internacionals         | 17    |
| Empreses de base tecnològica de nova creació   | 2     |
| Instituts i centres de recerca propis          | 23    |
| Instituts i centres de recerca participats     | 13    |
| Instituts interuniversitaris                   | 2     |
| Centres de documentació                        | 3     |
| Observatori                                    | 10    |

<sup>1</sup> Recollides per l'Institute for Scientific Information (ISI)

### Parc Científic de Barcelona (PCB) 2010

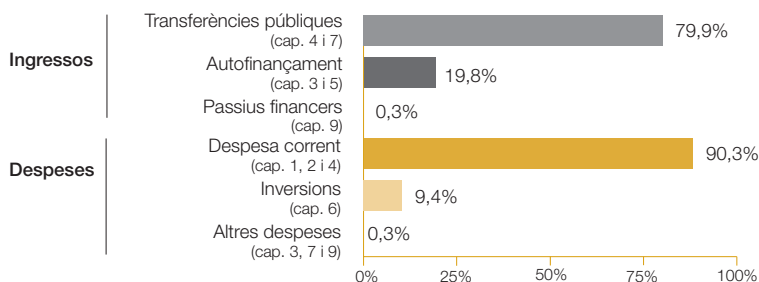
|   |       |
|---|-------|
| Personal                                | 2.128 |
| Empreses de l'àmbit privat instal·lades | 64    |
| Grups de recerca instal·lats            | 88    |

### Centres Científics i Tecnològics de la UB (CCiTUB) 2010

|  |        |
|--|--------|
| Usuaris interns (investigadors principals)       | 453    |
| Facturació externa <sup>1</sup>                  | 4.250  |
| Valoració de l'equipament científic <sup>1</sup> | 41.110 |

<sup>1</sup> Milers d'euros

## Pressupost 2011



## Personal docent i investigador (PDI)

| 2011  | % dones        |             |
|---|----------------|-------------|
| <b>Total PDI</b>                                | <b>5.247</b>   | <b>44,3</b> |
| Catedràtics d'universitat                       | 545            | 21,3        |
| Catedràtics d'escola universitària              | 31             | 61,3        |
| Titulars d'universitat                          | 1.382          | 42,7        |
| Titulars d'escola universitària                 | 263            | 57          |
| Catedràtics contractats LOU                     | 1              | -           |
| Professors agregats                             | 238            | 45          |
| Professors lectors                              | 241            | 55,6        |
| Professors col·laboradors                       | 15             | 66,7        |
| Professors col·laboradors permanents            | 66             | 66,7        |
| Associats                                       | 1.426          | 48          |
| Associats mèdics                                | 479            | 44,1        |
| Ajudants  | 120            | 61,7        |
| Altres investigadors                            | 169            | 44,4        |
| Emèrits del Pla de jubilació anticipada         | 223            | 41,3        |
| Altres  | 48             | 39,6        |
| <b>PDI equivalent a temps complet</b>           | <b>3.881,1</b> | <b>44,5</b> |
| <b>PDI amb vinculació permanent<sup>1</sup></b> | <b>2.526</b>   | <b>48,1</b> |

<sup>1</sup> Inclou PDI ordinari, PDI agregat, PDI col·laborador permanent i PDI catedràtic contractat LOU

## Personal d'administració i serveis (PAS)

| 2011             | % dones      |             |
|------------------|--------------|-------------|
| <b>Total PAS</b> | <b>2.448</b> | <b>62,6</b> |
| PAS funcionari   | 1.096        | 82,2        |
| PAS laboral      | 1.352        | 50,9        |
| Ràtio PAS/PDI    | 0,47         |             |

## Serveis i activitats

|  | 2010         |
|--|--------------|
| <b>Biblioteca</b>                          |              |
| Fons monografies                           | 1.523.401    |
| Fons publicacions periòdiques              | 35.246       |
| Préstecs                                   | 826.738      |
| Punts de lectura                           | 6.469        |
| <b>Usuaris d'Esports UB</b>                | <b>7.136</b> |
| <b>Becaris de col·laboració en serveis</b> | <b>455</b>   |
| <b>Allotjament en col·legis majors</b>     |              |
| Col·legis propis                           | 910          |
| Col·legis adscrits                         | 824          |
| <b>Associats Alumní UB</b>                 | <b>6.139</b> |

## Pressupost 2011

|                                   |                |
|-----------------------------------|----------------|
| <b>Ingressos (milers d'euros)</b> | <b>379.410</b> |
| Cap. 3 Taxes i altres ingressos   | 73.276         |
| Cap. 4 Transferències corrents    | 282.359        |
| Cap. 5 Ingressos patrimonials     | 1.966          |
| Cap. 7 Transferències de capital  | 20.603         |
| Cap. 9 Passius financers          | 1.206          |
| <b>Despeses (milers d'euros)</b>  | <b>379.410</b> |
| Cap. 1 Despeses de personal       | 265.585        |
| Cap. 2 Compra de béns i serveis   | 63.230         |
| Cap. 3 Despeses financeres        | 251            |
| Cap. 4 Transferències corrents    | 13.795         |
| Cap. 6 Inversions reals           | 35.596         |
| Cap. 7 Transferències de capital  | 237            |
| Cap. 9 Passius financers          | 716            |

- Al curs 2010-2011 el 33% dels **nous estudiants** del sistema universitari públic català van escollir algun ensenyament de la Universitat de Barcelona com a primera opció.



## Resum de dades

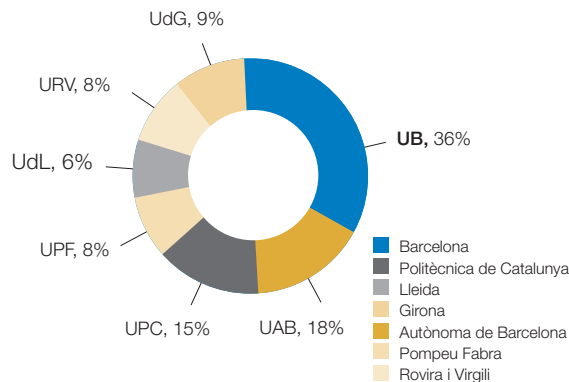
|   | 2010-11 | % dones |
|---|---------|---------|
| Estudiants totals <sup>1</sup>                                      | 87.486  | 64,9    |
| Grau  | 22.328  | 63,7    |
| Llicenciatures i diplomatures                                       | 26.227  | 60,3    |
| Màsters universitaris   | 5.235   | 64      |
| Doctorat  | 4.229   | 58,2    |
| Postgrau <sup>2</sup>   | 9.438   | 76,2    |
| Extensió universitària <sup>2</sup>                                 | 1.070   | 58,2    |
| Formació contínua (IL3)   | 24.019  | 71,4    |
| Estudiants en centres adscrits                                      | 3.219   | 59,2    |
| Estudiants nous de llicenciatures, diplomatures i graus             | 11.715  | 60,1    |
| Estudiants nous de màsters universitaris                            | 3.366   | 63,1    |
| Estudiants ETC <sup>3</sup> de llicenciatures, diplomatures i graus | 39.814  | 62      |
| Diplomats i llicenciats (2009-10)                                   | 7.510   | 69,1    |
| Titulats de màsters (2009-10)                                       | 2.136   | 65,5    |
| Doctors (2009-10)   | 469     | 52      |
| Tesis doctorals llegides (2009-10)                                  | 528     | 50,8    |

<sup>1</sup> Exclosos 5.060 estudiants de postgrau i formació contínua gestionats conjuntament per la UB i IL3

<sup>2</sup> Dades provisionals

<sup>3</sup> Estudiants equivalents a temps complet (ETC)

## Estudiants de grau de nou accés al sistema universitari a Catalunya. Curs 2010-2011



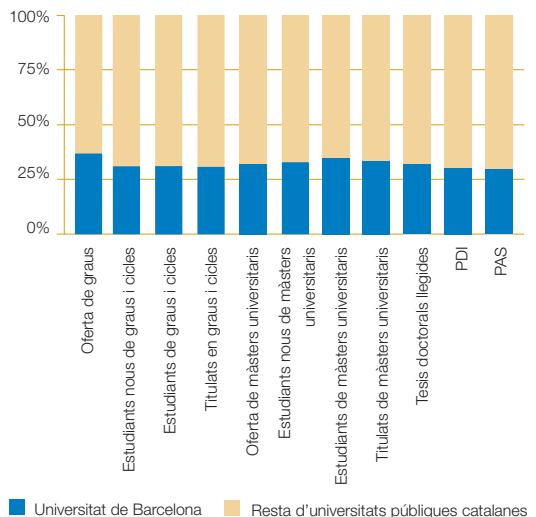
|  |         |
|--|---------|
| Pressupost 2011 <sup>1</sup>                 | 379.410 |
| Ingressos per recerca <sup>1</sup>           | 81.206  |
| Superfície construïda (m <sup>2</sup> )      | 602.381 |
| Centres (facultats i escoles universitàries) | 19      |
| Centres adscrits                             | 5       |
| Departaments                                 | 106     |
| Personal docent i investigador (PDI)         | 5.247   |
| Personal d'administració i serveis (PAS)     | 2.448   |

<sup>1</sup> Milers d'euros

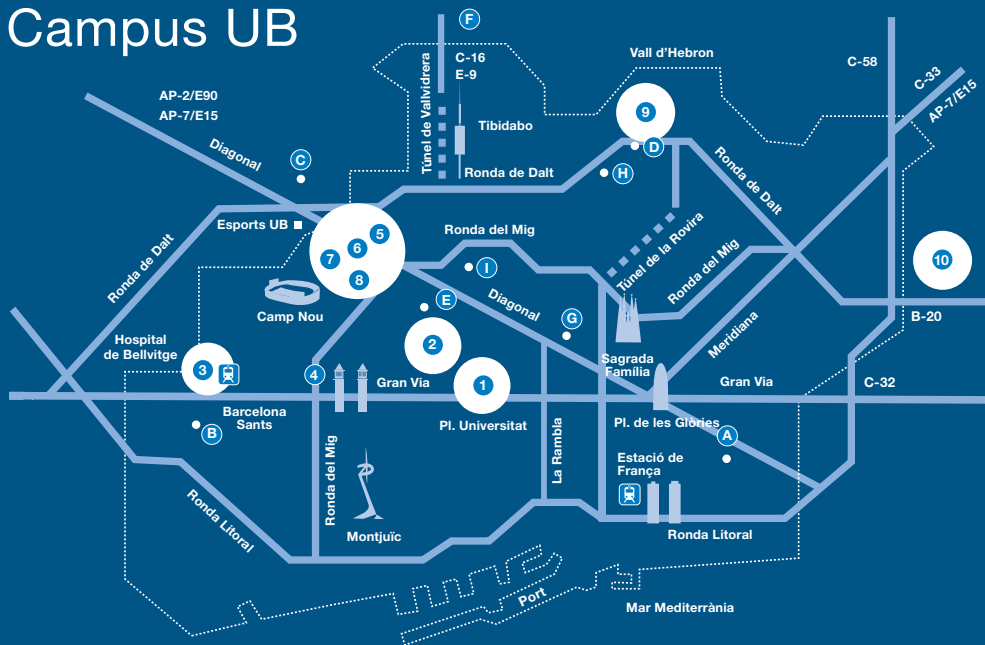
- **64 graus**
  - 6 llicenciatures i diplomatures
  - 146 màsters universitaris
  - 71 programes de doctorat
  - 440 cursos de postgrau
  - 56 cursos d'extensió universitària
  - 566 cursos de formació contínua corporatius i en obert (IL3)

**Per al curs 2011-2012 s'han aprovat 65 graus i 152 màsters universitaris.**

## La UB en el sistema universitari públic a Catalunya. Curs 2009-2010



# Campus UB



- 1 Campus d'Humanitats**
- Rectorat, Gerència i Serveis Generals
  - Facultat de Filologia
  - Facultat de Filosofia
  - Facultat de Geografia i Història
  - Facultat de Matemàtiques

- 2 Campus de Medicina-Clinic August Pi i Sunyer**
- Facultat de Medicina (Casanova)
  - Hospital Clinic i Universitari de Barcelona

- 3 Campus de Ciències de la Salut de Bellvitge**
- EU d'Infermeria
  - Facultat de Medicina (Bellvitge)
  - Hospital Universitari de Bellvitge
  - Facultat d'Odontologia

- 4** ■ Facultat de Biblioteconomia i Documentació

- Campus de la Diagonal Portal del Coneixement**
- 5** ■ Facultat de Dret  
■ Facultat d'Economia i Empresa

- 6** ■ Facultat de Belles Arts  
■ Facultat de Biologia  
■ Facultat de Farmàcia  
■ Facultat de Física  
■ Facultat de Geologia  
■ Facultat de Química

- 7** ■ Parc Científic de Barcelona
- 8** ■ Col·legis Majors Penyafort-Montserrat-Llull

- 9 Campus de Mundet - Universitat de Barcelona**
- Facultat de Formació del Professorat
  - Facultat de Pedagogia
  - Facultat de Psicologia
  - Institut de Ciències de l'Educació

- 10 Campus de l'Alimentació de Torribera**

- A** ■ IL3, Institut de Formació Contínua, Universitat de Barcelona
- B** ■ Institut Nacional d'Educació Física de Catalunya
- C** ■ EU d'Infermeria Sant Joan de Déu
- D** ■ EU d'Hoteleria i Turisme
- E** ■ Escola Superior de Relacions Públiques
- F** ■ Escola Superior de Cinema i Audiovisuals de Catalunya
- G** ■ Escola de Relacions Laborals
- H** ■ Centre d'Estudis Històrics Internacionals
- I** ■ Col·legi Major Sant Jordi



**B** Universitat de Barcelona

Gran Via de les Corts Catalanes, 585  
08007 Barcelona  
Tel.: 934 021 100  
www.ub.edu