

La Universitat de Barcelona en xifres

Octubre de 2012



Universitat de Barcelona

La Universitat de Barcelona

La Universitat de Barcelona, fundada el 1450, s'ha consolidat com un referent educatiu, científic i de pensament en l'entorn nacional i internacional. Amb el seu caràcter dinàmic, crític i constructiu, ha estat sempre al servei de la societat i del país, defensant el seu compromís amb els valors de la llibertat, la igualtat i el progrés.

L'àmplia oferta acadèmica de la Universitat de Barcelona engloba tots els àmbits del coneixement. Cada curs, des de les aules dels seus dinou centres o a través de mitjans no presencials, hi participen gairebé noranta mil estudiants. L'activitat de recerca es desenvolupa en àrees de gran innovació com ara la biomedicina i la biotecnologia, així com les ciències experimentals i socials, les humanitats, la salut o les belles arts. A més, els seus investigadors apareixen en les publicacions científiques internacionals més prestigioses.

Juntament amb la docència i la recerca, àmbits com ara la internacionalització, la innovació, la responsabilitat social i ambiental, la bona governança, la igualtat de gènere i l'envel·liment, han constituït la finalitat de tot un conjunt d'activitats i iniciatives al llarg del curs 2011-2012.

La Universitat de Barcelona gaudeix de dues distincions de campus d'excel·lència internacional (HUBc i BKC) i és la universitat intensiva en recerca de l'Estat amb més producció científica i millors indicadors científics, entre altres reconeixements.

Les xifres que es recullen a continuació sintetitzen l'activitat que la Universitat de Barcelona ha dut a terme durant el darrer curs acadèmic i donen una idea de les accions que ha emprès.



Dídac Ramírez
Rector

A handwritten signature in black ink, which appears to be 'Dídac Ramírez', written in a cursive style. The signature is positioned to the right of the portrait.

- 5 graus i 5 màsters universitaris impartits en centres adscrits, 6 màsters universitaris Erasmus Mundus, 31 programes de doctorat amb menció cap a l'excel·lència.



Els estudiants

	2009-10	2010-11	2011-12
Estudiants de grau	10.762	22.328	31.531
Estudiants nous de grau	7.914	10.911	11.014
Estudiants de llicenciatura i diplomatura	38.073	26.227	15.915
Estudiants nous de llicenciatura i diplomatura	4.061	804	725
Estudiants equivalents a temps complet de grau, llicenciatura i diplomatura	38.536	39.814	39.471
Estudiants de màster universitari	4.993	5.235	5.484
Estudiants nous de màster universitari	3.101	3.366	3.240
Estudiants de doctorat	3.627	4.229	4.681
Estudiants de postgrau	9.520	10.175	8.500 ¹
Estudiants d'extensió universitària	1.304	1.229	906 ¹
Estudiants de formació continuada (IL3)	28.535	24.019	17.371
Estudiants de centres adscrits (graus, llicenciatures, diplomatures i màsters universitaris)	3.376	3.219	3.164
Estudiants estrangers (en programes d'intercanvi)	1.660	1.829	1.926
Estudiants de la UB a l'estranger (en programes d'intercanvi)	893	1.072	1.187
Estudiants en pràctiques no curriculars	1.898	1.831	2.183 ¹

¹ Dades provisionals

Altres estudiants	2011-12	% dones
Escola d'Idiomes Moderns	5.284	64,0
Estudis Hispànics	2.239	67,9
Cursos de català	1.540	69,2
Cursos d'estiu	1.169	61,1
Institut de Ciències de l'Educació	9.314	69,0
Aules de la Gent Gran	3.663	78,0
Universitat de l'Experiència	283	64,0

Campus Virtual

	2011-12
% de material docent disponible electrònicament ¹	83,1
Usuaris	80.804
Entrades	15.606.581

¹ Assignatures de cicles, graus i màsters

- 94 de les 200 millors universitats del món, segons el *Times Higher Education Supplement*, han signat convenis amb la UB.

- La UB té estudiants de 121 nacionalitats diferents.

Millora i innovació docent

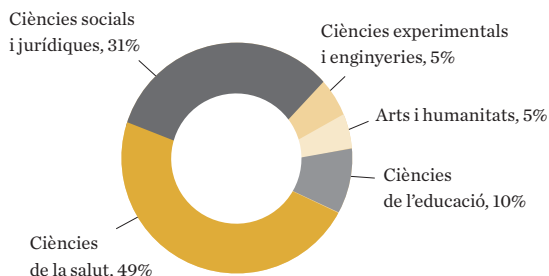
	2011-12
Innovació docent	
Grups consolidats d'innovació docent	71
Grups d'innovació docent	7
Projectes d'innovació docent finançats	107
PDI participant en formació de l'ICE (%)	55,2

Internacionalització

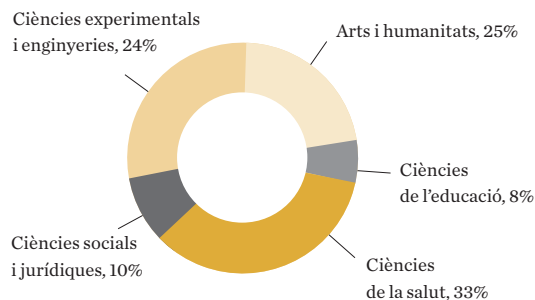
	2011-12
Nombre de convenis amb universitats i altres institucions estrangeres	1.730
Estudiants de nacionalitat estrangera	9.497 ¹
PDI de nacionalitat estrangera	187

¹ Dades provisionals

Estudiants de postgrau per àmbit



Estudiants de doctorat per àmbit



Els centres

	Grau			Llicenciatures i diplomatures			Màsters universitaris				PDI
	Oferta d'ensenyaments	Estudiants nous	Total d'estudiants	Estudiants nous	Total d'estudiants	Titulats (2010-2011)	Oferta d'ensenyaments	Estudiants nous	Total d'estudiants	Titulats (2010-2011)	Personal docent i investigador ¹
Total UB	60	11.014	31.531	725	15.915	8.016	145	3.240	5.484	2.115	5.306
Belles Arts	3	451	1.073	0	781	219	6	125	275	65	189
Biblioteconomia i Documentació	1	106	318	1	98	122	2	22	83	18	57
Biologia	5	526	1.940	0	472	395	13	407	515	256	362
Dret	5	1.306	4.125	381	2.719	1.254	7	183	302	89	356
Economia i Empresa	4	1.776	4.608	333	5.360	1.395	13	183	337	149	607
Farmàcia	3	567	2.076	0	524	444	9	177	305	148	343
Filologia	11	931	2.540	0	279	335	9	185	321	102	322
Filosofia	1	253	440	6	547	97	7	110	208	73	83
Física	2	272	725	0	339	89	13	134	251	76	239
Formació del Professorat	3	908	2.493	0	297	895	10	462	584	326	282
Geografia i Història	5	940	2.485	0	1.115	487	12	300	739	162	279
Geologia	2	123	259	0	232	76	3	54	82	54	101
Infermeria	2	459	1.296	0	326	438	3	88	134	43	330
Matemàtiques	2	264	687	0	188	71	2	13	19	14	110
Medicina	3	401	1.050	0	741	224	12	340	534	246	655
Odontologia	1	116	328	2	280	112	1	21	34	20	195
Pedagogia	3	708	1.900	1	667	689	8	190	301	98	265
Psicologia	1	511	2.001	0	461	439	9	168	312	110	259
Química	3	396	1.187	1	489	235	6	78	148	66	269
% dones	-	62,0	63,5	48,7	57,0	68,2	-	64,5	64,6	63,5	44,4
Centres adscrits	5	784	2.322	-	599	506	5	236	243	-	199

¹ El total inclou 3 professors adscrits a l'Institut de Ciències de l'Educació

■ 4.564 referències a l'activitat científica de la UB en premsa escrita.

■ 15 milions de visites del web de la UB l'any 2011. Aquesta dada representa gairebé 40.000 visites diàries.

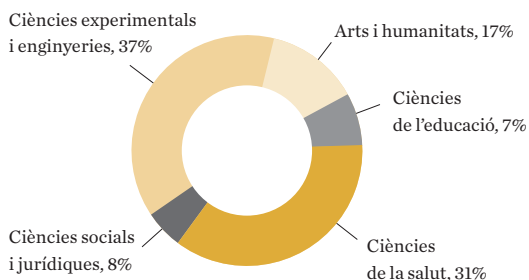


La recerca i la transferència de tecnologia

	2009	2010	2011
Ingressos per recerca i transferència de tecnologia (milers d'euros)	108.680	81.206	76.339
Projectes de recerca ¹	76.715	55.887	52.107
Projectes de recerca i contractes de la Fundació Bosch i Gimpera	15.129	9.642	6.850
Infraestructures	1.605	-	1.659
Altres ajuts	9.515	11.632	11.217
Convenis de la UB	3.750	2.390	2.503
Convenis de la Fundació Bosch i Gimpera	1.966	1.655	2.002

¹ Inclou la Universitat de Barcelona, l'Institut d'Investigacions Biomèdiques August Pi i Sunyer (IDIBAPS), l'Institut d'Investigació Biomèdica de Bellvitge (IDIBELL), l'Institut de Bioenginyeria de Catalunya (IBEC), l'Institut de Recerca en Energia de Catalunya (IREC), l'Institut de Recerca Biomèdica (IRB) i el Parc Científic de Barcelona (PCB).

Tesis doctorals llegides per àmbit. Curs 2010-2011



Parc Científic de Barcelona	2011
Personal	2.105
Empreses de l'àmbit privat instal·lades	57
Empreses de l'àmbit públic instal·lades	26
Grups de recerca i serveis científics instal·lats	84
Centres Científics i Tecnològics	2011
Usuaris interns (investigadors principals)	453
Facturació externa ¹	4.848
Valoració de l'equipament científic ¹	41.110

¹ Milers d'euros

Activitat de recerca	2011
Tesis doctorals llegides (2010-2011)	593
Publicacions científiques ¹	4.068
% de professors integrats en projectes d'R+D	75,5
Investigadors doctors contractats	231
Becaris de recerca	907
PAS de suport a la recerca	277
Grups de recerca consolidats de la Generalitat	243
Projectes de recerca actius	720
Sol·licituds de patents prioritàries	18
Extensions internacionals de patents (PCT)	22
Empreses de base tecnològica de nova creació	3
Instituts i centres de recerca propis	24
Instituts de recerca i observatoris participats	7
Instituts interuniversitaris	2
Centres de documentació	3
Observatoris	10

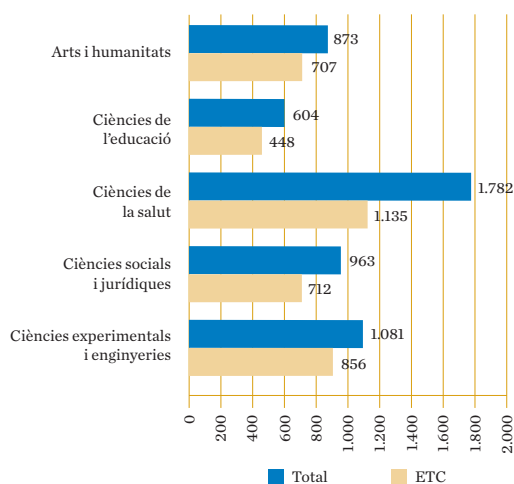
¹ Recollides per l'Institut d'Informació Científica (ISI).

Personal docent i investigador (PDI)

2012		% dones
Total de PDI	5.306	44,4
Catedràtics d'universitat	593	21,6
Catedràtics d'escola universitària	26	57,7
Titulars d'universitat	1.295	43,6
Titulars d'escola universitària	237	56,1
Catedràtics contractats LOU	1	0,0
Professors agregats	266	46,6
Professors lectors	206	58,3
Professors col·laboradors	19	68,4
Professors col·laboradors permanents	66	66,7
Associats	1.503	47,6
Associats mèdics	487	43,7
Ajudants	93	58,1
Altres investigadors	202	49,5
Emèrits del Pla de jubilació anticipada	248	45,6
Altres	64	32,8
PDI equivalent a temps complet	3.861,5	44,5
PDI amb vinculació permanent¹	2.484	40,6

¹ Inclou PDI ordinari, PDI agregat, PDI col·laborador permanent i PDI catedràtic contractat LOU.

PDI i PDI equivalent a temps complet per àmbits (2012)



Personal d'administració i serveis (PAS)

2012		% dones
Total de PAS	2.294	64,7
PAS funcionari	996	81,9
PAS laboral	1.298	51,7
Ràtio PAS/PDI	0,43	

Serveis i activitats

	2011
Biblioteca	
Fons de monografies	1.484.794
Fons de publicacions periòdiques	57.098
Préstecs	934.775
Punts de lectura	6.525
Usuaris d'Esports UB	8.168
Becaris de col·laboració en serveis	408
Allotjament en col·legis majors	
Col·legis propis	910
Col·legis adscrits	775
Associats Alumni UB	7.091

Pressupost 2012

Ingressos (milers d'euros)	368.225
Cap. 3 Taxes i altres ingressos	103.220
Cap. 4 Transferències corrents	232.685
Cap. 5 Ingressos patrimonials	10.112
Cap. 7 Transferències de capital	22.208

Despeses (milers d'euros)	368.225
Cap. 1 Despeses de personal	265.353
Cap. 2 Compra de béns i serveis	60.580
Cap. 3 Despeses financeres	361
Cap. 4 Transferències corrents	8.076
Cap. 6 Inversions reals	32.645
Cap. 7 Transferències de capital	205
Cap. 9 Passius financers	1.005

■ Per al curs 2012-2013, 16.007 estudiants han triat la Universitat de Barcelona com a primera opció, cosa que representa un 33,2% del total de sol·licituds en primera preferència a les universitats públiques catalanes. Això situa la **taxa de demanda** en un 1,5.



Resum de dades

	2011-12	% dones
Total d'estudiants ¹	81.000 ²	63,4
Grau	31.531	63,2
Llicenciatura i diplomatura	15.915	57,0
Màster universitari	5.484	64,6
Doctorat	4.681	58,0
Postgrau	8.500 ²	74,1
Extensió universitària	906 ²	50,6
Formació continuada (IL3)	17.371	69,0
Estudiants en centres adscrits	3.164	57,0
Estudiants nous de llicenciatura, diplomatura i grau	11.739	61,2
Estudiants nous de màsters universitaris	3.240	64,5
Estudiants equivalents a temps complet de llicenciatura, diplomatura i grau	39.471	62,0
Diplomats i llicenciats (2010-2011)	8.016	68,2
Titulats de màsters (2010-2011)	2.115	63,5
Doctors (2010-2011)	467	53,5
Tesis doctorals llegides (2010-2011)	593	53,8

¹ Exclosos 3.388 estudiants de postgrau i formació continuada gestionats conjuntament per la UB i l'IL3

² Dades provisionals

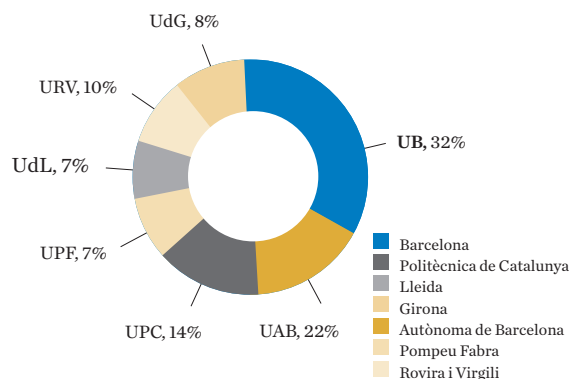
Pressupost de 2012 ¹	368.225
Ingressos per recerca ¹	76.339
Superfície construïda (m ²)	602.381
Centres (facultats i escoles universitàries)	19
Centres adscrits	5
Departaments	106
Personal docent i investigador (PDI)	5.306
Personal d'administració i serveis (PAS)	2.294

¹ Milers d'euros

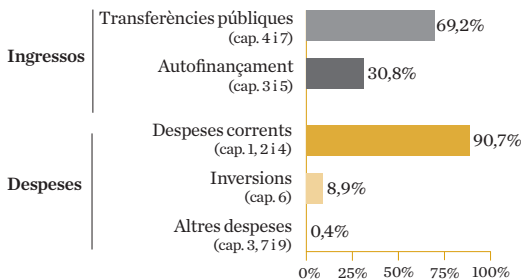
■ 65 graus
 6 llicenciatures i diplomatures
 150 màsters universitaris
 71 programes de doctorat
 306 cursos de postgrau
 53 cursos d'extensió universitària
 470 cursos de formació continuada corporatiu i en obert (IL3)

Per al curs 2012-2013, s'ha aprovat una oferta de 64 graus i 138 màsters universitaris.

Estudiants de grau de nou accés al sistema universitari públic a Catalunya. Curs 2011-2012



Pressupost 2012



Campus de la UB



- 1 Campus d'Humanitats**
- Rectorat, Gerència i serveis generals
 - Facultat de Filologia
 - Facultat de Filosofia
 - Facultat de Geografia i Història
 - Facultat de Matemàtiques

- 2 Campus de Medicina Clínic August Pi i Sunyer**
- Facultat de Medicina (Casanova)
 - Hospital Clínic i Universitari de Barcelona

- 3 Campus de Ciències de la Salut de Bellvitge**
- EU d'Infermeria
 - Facultat de Medicina (Bellvitge)
 - Hospital Universitari de Bellvitge
 - Facultat d'Odontologia

- 4** ■ Facultat de Biblioteconomia i Documentació

- Campus de la Diagonal Portal del Coneixement**
- 5** ■ Facultat de Dret
■ Facultat d'Economia i Empresa

- 6** ■ Facultat de Belles Arts
■ Facultat de Biologia
■ Facultat de Farmàcia
■ Facultat de Física
■ Facultat de Geologia
■ Facultat de Química

- 7** ■ Parc Científic de Barcelona

- 8** ■ Col·legis majors Penyafort-Montserrat-Llull

- 9 Campus de Mundet**
- Facultat de Formació del Professorat
 - Facultat de Pedagogia
 - Facultat de Psicologia
 - Institut de Ciències de l'Educació

- 10 Campus de l'Alimentació de Torribera**

- A** ■ IL3. Institut de Formació Contínua
- B** ■ Institut Nacional d'Educació Física de Catalunya
- C** ■ Escola Universitària d'Infermeria Sant Joan de Déu
- D** ■ Escola Universitària d'Hoteleria i Turisme
- E** ■ Escola Superior de Relacions Públiques
- F** ■ Escola Superior de Cinema i Audiovisuals de Catalunya
- G** ■ Escola de Relacions Laborals
- H** ■ Centre d'Estudis Històrics Internacionals
- I** ■ Col·legi Major Sant Jordi



Gran Via de les Corts Catalanes, 585
08007 Barcelona
Tel.: 934 021 100
www.ub.edu