



Memòria acadèmica

Curs 2009-2010

Facultat de Dret
Universitat de Barcelona



FACULTAT DE DRET
UNIVERSITAT DE BARCELONA

Memòria acadèmica

Curs 2009-2010

Facultat de Dret
Universitat de Barcelona

Facultat de Dret. Universitat de Barcelona
Publicacions i Edicions de la Universitat de Barcelona

Edició digital: desembre de 2011

Memòria elaborada per Berta Roca (Unitat SAIQU-Dret) sota la direcció de Max Turull Rubinat, Vicedegà d'Ordenació Acadèmica de la Facultat de Dret de la Universitat de Barcelona.

Els treballs per a la realització de la *Memòria acadèmica* de la Facultat de Dret del curs 2009-2010 han comptat amb el suport d'un ajut de l'AGAUR per projectes de millora de la qualitat docent (MQD 2009 exp. 00221) i un altre del Programa de Millora i Innovació Docent de la Universitat de Barcelona (PMID 2009).

Sumari

Presentació	8
Glossari	10
Procedència de les dades	11
Capítol 1. Alumnes matriculats a la UB i a la Facultat de Dret	13
1. Alumnes matriculats a la UB el curs 2009-2010	14
2. Alumnes matriculats a la Facultat de Dret el curs 2009-2010	14
Capítol 2. Estudis de primer i segon cycle (llicenciatura i diplomatura)	15
1. Matrícula dels ensenyaments de primer i segon cycle	16
2. Rendiment acadèmic dels alumnes de primer i segon cycle	17
2.1 Evolució de la taxa de rendiment acadèmic del total d'alumnes matriculats als estudis de primer i segon cycle	17
2.2 Evolució de la taxa de rendiment del total d'alumnes de primera matrícula dels estudis de primer i segon cycle	18
3. Resultats acadèmics de les assignatures dels ensenyaments de primer i segon cycle	19
4. Alumnes titulats el curs 2009-2010	24
4.1 Nombre d'alumnes titulats el curs 2009-201	24
4.2 Taxa de graduació	24
5. Llengua de la docència	25
Capítol 3. Estudis de grau	27
1. Accés i matrícula d'alumnes de nou accés als graus	28
1.1 Alumnes matriculats als graus el curs 2009-2010	28
1.2 Vies d'accés dels alumnes de nou accés als graus	29
1.3 Notes d'accés dels alumnes de nou accés als graus	30
1.4 Crèdits matriculats dels alumnes de nou accés: temps complet i temps parcial	31
2. Dades socioeconòmiques dels alumnes de nou accés als graus	32
2.1 Perfil dels alumnes	32
2.2 Perfil familiar dels alumnes	34
3. Resultats acadèmics dels alumnes de grau	38
3.1 Rendiment acadèmic dels alumnes de nou accés, curs 2009-2010	38
3.1.1 Percentatge de crèdits superats pels alumnes de grau	38
3.1.1.1 Percentatge de crèdits superats pels alumnes de nou accés	38
3.1.1.2 Percentatge de crèdits superats pels alumnes adaptats al grau (segon curs)	40
3.1.2 Percentatge de crèdits superats pels alumnes segons la modalitat de matrícula (temps complet o temps parcial)	40

3.2 Evolució de la taxa de rendiment acadèmic dels alumnes de nou accés	42
4. Resultats acadèmics per assignatures de grau	43
4.1 Grau de Dret	43
4.2 Grau de Relacions Laborals	45
4.3 Grau de Gestió i Administració Pública	46
4.4 Grau de Criminologia	49
4.5 Grau de Ciències Polítiques i de l'Administració	50
4.6 Evolució de la taxa de rendiment de les assignatures de primer d'ensenyaments de primer i segon cicle de la Facultat de Dret	51
5. Alumnes de nou accés afectats per la normativa de permanència	52
6. Abandonament dels alumnes de grau	53
6.1. Perfil dels alumnes de nou accés que han abandonat	53
6.1.1 Perfil dels alumnes de nou accés que abandonen el grau de Dret	53
6.1.2 Perfil dels alumnes de nou accés que abandonen el grau de Relacions Laborals	55
6.1.3 Perfil dels alumnes de nou accés que abandonen el grau de Gestió i Administració Pública	56
6.1.4 Perfil dels alumnes de nou accés que abandonen el grau de Criminologia	57
6.1.5 Perfil dels alumnes de nou accés que abandonen el grau de Ciències Polítiques i de l'Administració	58
7. Absentisme a les aules del grau de Dret	59
7.1 Perfil dels alumnes que no assisteixen a classe	59
7.2 Assistència de les assignatures de primer	59
7.3 Motius pels quals els alumnes no assisteixen a classe	60
8. Enquestes d'opinió sobre les assignatures dels graus	63
8.1 Enquestes d'opinió del grau de Dret	63
8.2 Enquestes d'opinió del grau de Relacions Laborals	71
8.3 Enquestes d'opinió del grau de Gestió i Administració Pública	78
8.4 Enquestes d'opinió del grau de Criminologia	85
8.5 Enquestes d'opinió del grau de Ciències Polítiques i de l'Administració	90
9. Publicació dels plans docents	97
Capítol 4. Estudis de postgrau	99
1. Formació de postgrau a la Facultat de Dret	100
2. Màsters universitaris	100
2.1 Matrícula d'alumnes als màsters universitaris	101
2.2 Perfil dels alumnes de nou accés matriculats als màsters universitaris	101
2.2.1 Màster de l'Aigua	101
2.2.2 Màster de Gestió Pública Avançada	103
2.2.3 Màster de Criminologia i Sociologia Juridicopenal	104
2.2.4 Màster de Dret de l'Empresa i dels Negocis	106
2.3 Rendiment acadèmic dels màsters universitaris	107
3. Formació de postgraus (màsters i postgraus propis)	112
3.1 Màsters propis	112
3.2 Postgraus propis	112
4. Cursos d'extensió universitària	113
5. Doctorat	114
5.1 Doctorat europeu	114
5.2 Doctorat tutories de tesis (doctorat pla antic)	114
6. Formació continuada de l'Escola de Postgrau de la Facultat de Dret	115

Capítol 5. Programes de mobilitat internacional de la Facultat de Dret	117
1. Programes internacionals que gestiona la Facultat de Dret	118
1.1 ERASMUS	118
1.2 Convenis específics	119
1.3 Convenis generals	119
1.4 CINDA	119
1.5 Sol·licituds individuals	119
2. Programes de doble titulació	120
Capítol 6. Projectes d'innovació docent	121
1. Grups d'innovació docent consolidats	122
2. Grups d'innovació docent	123
3. Projectes d'innovació docent de la Universitat de Barcelona (PMID)	124
4. Projectes per a la millora de la qualitat docent a les universitats catalanes (MQD 2009)	124
Capítol 7. Inserció laboral	125
1. Llicenciatura de Dret	126
2. Diplomatura de Relacions Laborals	132
3. Diplomatura de Gestió i Administració Pública	138
4. Llicenciatura de Criminologia	144
5. Llicenciatura de Ciències Polítiques i de l'Administració	147

Presentació

Presentem a continuació la *Memòria acadèmica* del curs 2009-2010. És la primera vegada que la Facultat elabora i publica un document d'aquestes característiques. Aquesta memòria és diferent de la *Memòria* de la Facultat –que comprèn tots els àmbits de la vida del centre–, i també ho és de les guies d'estudis, tant de grau com de postgrau –adreçades més aviat a conduir a bon port l'estada dels estudiants a la Facultat.

Aquesta memòria conté, essencialment, valors estadístics i quantitius que constitueixen indicadors acadèmics relacionats amb la docència impartida a la Facultat durant el curs 2009-2010. Es tracta de dades de naturalesa i procedència diferents. Però en tots els casos reflecteixen, d'una manera o altra i des d'òptiques complementàries, la docència impartida i, sobretot, els resultats d'aquesta activitat. És, doncs, una espècie de radiografia de la nostra funció docent. Hi figura, principalment, l'anàlisi estàtica, que reflecteix el que ha succeït durant l'any acadèmic. Les dades que s'inclouen mostren, efectivament, quin és el comportament acadèmic dels nostres estudiants i quin és, per tant, el resultat acadèmic de la docència impartida durant el curs. Però l'objectiu d'aquesta memòria va més enllà. Quan ha estat possible, no ens hem limitat a fer i analitzar una fotografia dels ensenyaments impartits durant el curs 2009-2010, sinó que hi hem introduït el vessant dinàmic, és a dir, l'evolució de les dades i la comparació amb cursos anteriors. Atès que en el curs 2009-2010 va iniciar-se el desplegament dels graus, la comparació només és possible amb les antigues llicenciatures i diplomatures. Naturalment, a mesura que passi el temps la comparació es farà també a partir de l'evolució dels mateixos graus. Analitzar l'evolució dels indicadors acadèmics, com es veurà, pot oferir informació molt significativa, tant de la marxa dels nous ensenyaments adaptats a l'EEES com també de la realitat i dels resultats d'aquests nous graus en comparació amb les antigues titulacions.

Diversos motius ens han conduït a elaborar i publicar aquesta memòria. D'una banda, perquè la Facultat necessitava disposar de dades acadèmiques completes i solvents tant per analitzar el resultat de la implantació dels nous graus i màsters com, sobretot, per orientar la política acadèmica i docent futura. Mal es poden dissenyar polítiques i accions només a partir de dades poc accessibles, a vegades incompletes i poc fiables, que obliguen massa sovint a fer suposicions i a intuir, en lloc d'analitzar, una realitat contrastada; com es pot fer, a més, sense conèixer realment l'abast de les accions que s'han introduït? Disposar d'aquesta informació ens ha de permetre orientar l'acció acadèmica i docent, en múltiples direccions. Quin és l'abast de l'abandonament? Quina transcendència té la nova normativa de permanència? Quin és el perfil dels nostres estudiants? Quants treballen i quantes hores? Quin és el seu rendiment acadèmic? Quina incidència han pogut tenir en aquest rendiment els canvis metodològics implantats els últims anys? Quina incidència hi té la nota de tall? Com es comporten les diferents assignatures? Per què no van a classe els estudiants? Quina és la seva opinió sobre els ensenyaments? I així un llarg etcètera. És clar que qualsevol política acadèmica futura, siguin quins siguin els objectius que perseguixi, requereix disposar d'informació consistent.

A més, fer pública aquesta informació i posar-la a disposició de tothom permet que el debat sobre la política acadèmica i docent, que sempre ha d'estar obert i en el qual hi ha de participar activament tota la comunitat de la Facultat, es pugui realitzar de manera rigorosa i, per tant, més efectiva.

Per altra banda, els actuals processos de verificació, seguiment i acreditació (per part d'ANECA i d'AQU) dels nous ensenyaments –graus i màsters universitaris–, així com el Sistema d'Assegurament Intern de la

Qualitat de la Universitat de Barcelona (SAIQU) –en el qual estem compromesos–, també necessitaven disposar de tota aquesta informació degudament ordenada i processada.

Entenem, doncs, que la *Memòria acadèmica*, que caldria publicar cada curs, no és pas una finalitat en si mateixa, per molt que també tingui interès fer cada any la fotografia del que ha passat en l'àmbit docent. Ha de ser, principalment, un instrument per planificar millor el nostre futur acadèmic, detectant i corregint els problemes que es presenten, orientant el conjunt de les accions que s'emprenen cap a objectius generals ben identificats i oferint les dades sobre l'efecte de les polítiques i les mesures adoptades.

L'elaboració d'aquesta primera *Memòria acadèmica* ha estat lenta i laboriosa. Ha calgut fixar criteris i seleccionar i destriar la informació; ha estat necessari cercar i resseguir dades, contrastar-les i depurar-les. S'ha hagut d'endregar tot per fer-ho llegible i perquè aquest cúmulo de dades –que ho és– mantingués una certa línia argumental. Quan aquesta memòria es publica, estem a punt d'enllestir la del curs 2010-2011. I, com s'ha dit, esperem que aquesta sèrie tingui continuïtat, ajustant els continguts i els formats en allò que calgui.

Vull expressar públicament el meu reconeixement i agraïment a totes aquelles persones i unitats de la Facultat de Dret i, en general, de la Universitat de Barcelona que han fet possible amb el seu treball i la seva dedicació aquesta memòria. En primer lloc, al Dr. Max Turull, Vicedegà d'Ordenació Acadèmica, i a la Sra. Berta Roca, tècnica de la Unitat SAIQU-Dret, sense la iniciativa i l'esforç dels quals aquest projecte no s'hauria pogut realitzar; també a tots aquells que ens han facilitat les dades que alimenten aquest recull: molt especialment la Secretaria d'Estudiants

i Docència, l'Administració del Centre i l'Escola de Postgrau de la Facultat; l'Àrea de Planificació Acadèmicodocent de la UB i l'Agència de Polítiques i Qualitat de la UB. També s'han usat dades procedents del Servei de Planificació i Anàlisi de la UB, de l'AQU-Catalunya i del Gabinet d'Estudis Socials i Opinió Pública (GESOP). Es mereixen igualment el nostre agraïment les Publicacions i Edicions de la Universitat de Barcelona per la cura i l'interès que han vessat en la *Memòria*, tant en els aspectes formals com, sobretot, en una concepció integral i professional de l'edició, i els Serveis Lingüístics de la UB per la revisió i l'assessorament.

ENOCH ALBERTÍ
Degà de la Facultat de Dret

Glossari de termes

- **Abandó anual:** quan l'abandó es produeix en aquell curs i el curs anterior s'havia matriculat, independentment de si es tornen a matricular en cursos posteriors.
- **Abandó definitiu:** alumnes que fa almenys dos anys que no es matriculen i que no han finalitzat els estudis.
- **Alumnes de nou accés:** alumnes que es matriculen per primera vegada al grau.
- **Alumnes adaptats:** alumnes del pla d'estudis anterior (llicenciatura o diplomatura) que decideixen adaptar-se al nou pla d'estudis del grau.
- **Alumnes retitulats:** alumnes amb una titulació de diplomatura (o similar) acabada que es matriculen al grau de la mateixa titulació.
- **Taxa de rendiment d'un ensenyament:** resultat de dividir el nombre total de crèdits superats respecte al total de crèdits matriculats de tots els alumnes de nou accés matriculats als graus de la Facultat.
- **Taxa de graduació:** percentatge d'alumnes que han completat el 100% dels crèdits necessaris per finalitzar els estudis com a màxim un any més tard del temps establert en el pla d'estudis d'origen.
- **Taxa de rendiment en una assignatura:** percentatge d'alumnes aprovats respecte als matriculats.
- **Taxa d'èxit en una assignatura:** percentatge d'alumnes aprovats respecte als alumnes matriculats, menys els que no s'han presentat a cap de les dues convocatòries.
- **Taxa de no-presentats en una assignatura:** percentatge d'alumnes no presentats en cap de les dues convocatòries respecte als matriculats.

Procedència de les dades

- Àrea de Planificació Academicodocent de la Universitat de Barcelona
- Agència de Polítiques i Qualitat de la Universitat de Barcelona
- Secretaria d'Estudiants i Docència de la Facultat de Dret
- Servei de Planificació i Anàlisi de la Universitat de Barcelona
- Agència per la Qualitat del Sistema Universitari Català. Estudi de la inserció laboral de la població titulada de les universitats catalanes
- *Els alumnes dels graus de la Facultat de Dret de la Universitat de Barcelona. Curs 2009-2010.* Estudi elaborat pel Gabinet d'Estudis Socials i Opinió Pública (GESOP) per encàrrec de la Facultat de Dret, l'abril del 2010

Capítol 1

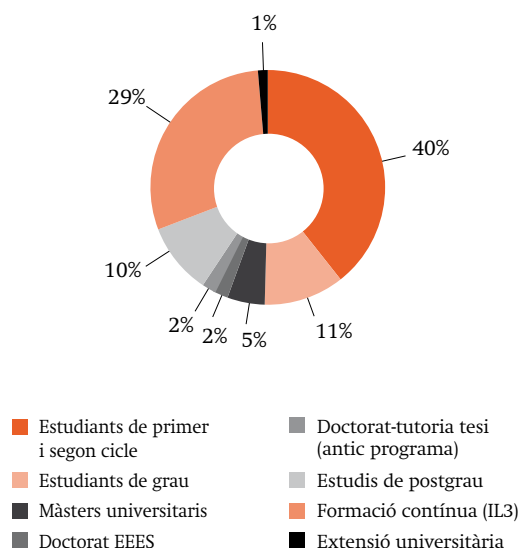
Alumnes matriculats
a la UB i a la Facultat
de Dret

Capítol 1. Alumnes matriculats a la UB i a la Facultat de Dret

1. Alumnes matriculats a la UB el curs 2009-2010

El total d'alumnes matriculats a la Universitat de Barcelona durant el curs 2009-2010 va ser de 96.769. El 40% dels alumnes estaven matriculats a estudis de primer i segon cycle i l'11% dels alumnes eren de grau. Els màsters universitaris representen un 5% del total dels alumnes i els estudis de doctorat, un 4%. La formació de postgrau i la formació contínua representen un 10% i un 29% de les matrícules totals, respectivament.

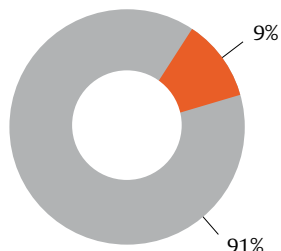
Gràfic 1. Alumnes matriculats el curs 2009-2010 a la Universitat de Barcelona.



2. Alumnes matriculats a la Facultat de Dret el curs 2009-2010

Els alumnes matriculats a la Facultat de Dret representen aproximadament un 9% del total d'alumnes matriculats a la Universitat de Barcelona.

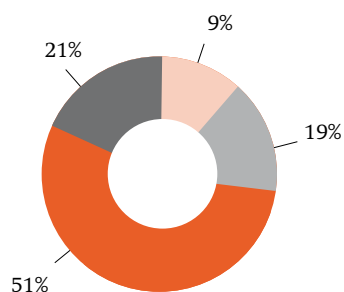
Gràfic 2. Alumnes matriculats a la Facultat de Dret respecte a la totalitat d'alumnes matriculats a la Universitat de Barcelona.



■ Estudiants de la Facultat de Dret
■ Estudiants de la UB

La distribució del total d'alumnes matriculats a la Facultat de Dret el curs 2009-2010 segons la modalitat d'estudis va ser la següent:

Gràfic 3. Alumnes matriculats el curs 2009-2010 a la Facultat de Dret de la UB segons la tipologia d'ensenyament.



■ Primer i segon cycle
■ Títols propis (primer i segon cycle)
■ Graus
■ Formació de postgrau

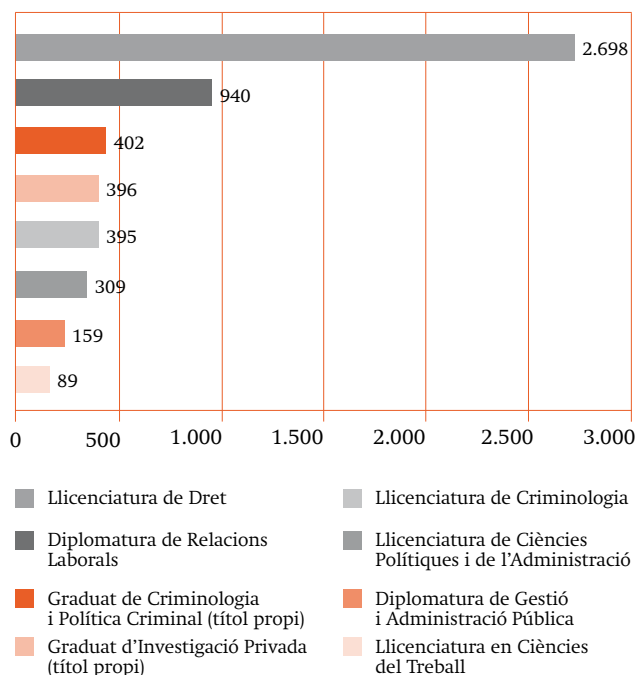
Capítol 2
Estudis de primer
i segon cicle
(llicenciatura
i diplomatura)

Capítol 2. Estudis de primer i segon cycle (llicenciatura i diplomatura)

1. Matrícula dels ensenyaments de primer i segon cycle

El curs 2009-2010 es va iniciar la implantació dels graus a la Facultat de Dret. Tot i que el procés d'implantació no va ser el mateix en tots els graus, sí que va quedar extingida la docència en el primer curs de l'antic pla d'estudis de tots els ensenyaments.

Gràfic 4. Matrícula dels ensenyaments de primer i segon cycle del curs 2009-2010 a la Facultat de Dret.



Taula 1. Evolució de la matrícula dels ensenyaments de primer i segon cycle.

	2005-06	2006-07	2007-08	2008-09	2009-10
Llicenciatura de Dret	4.179	4.053	3.855	3.751	2.698
Diplomatura de Relacions Laborals	1.636	1.514	1.386	1.329	940
Diplomatura de Gestió i Administració Pública	390	393	318	331	159
Llicenciatura de Criminologia	211	313	296	300	395
Llicenciatura de Ciències Polítiques i de l'Administració	224	287	326	365	309
Llicenciatura de Ciències del Treball	187	190	181	165	89
Criminologia i Política Criminal (títol propi)	567	584	561	639	402
Investigació Privada (títol propi)	285	290	324	348	396
Total	7.679	7.624	7.247	7.228	5.388

Taula 2. Evolució de la matrícula d'alumnes de nou accés.

Històric d'alumnes de nou accés	Ensenyaments de 1r i 2n cicle				Graus ¹
	2005-06	2006-07	2007-08	2008-09	2009-10
Grau de Dret	735	702	673	759	555
Grau de Relacions Laborals	365	332	315	321	303
Grau de Gestió i Administració Pública	106	107	76	101	84
Grau de Criminologia	157	157	119	126	125
Grau de Ciències Polítiques i de l'Administració	113	132	119	107	109
Total	1.476	1.430	1.302	1.414	1.176

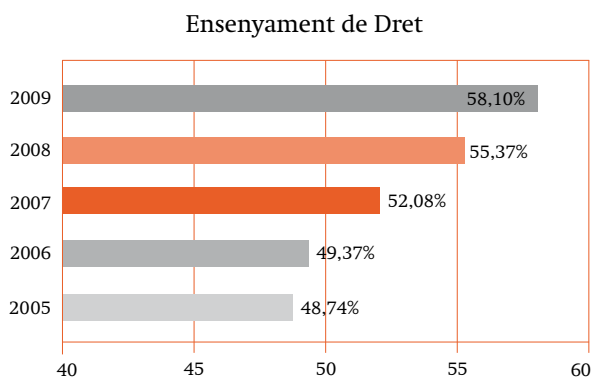
¹ El curs 2009-2010 s'implanten els graus i s'extingeix la docència a primer i, per tant, ja no hi ha alumnes de nou accés a les llicenciatures ni a les diplomatures.

2. Rendiment acadèmic dels alumnes de primer i segon cicle

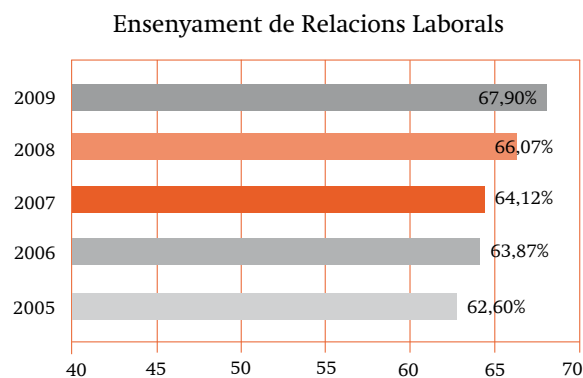
2.1 Evolució de la taxa de rendiment acadèmic del total d'alumnes matriculats als estudis de primer i segon cicle

La taxa de rendiment s'ha calculat dividint el nombre total de crèdits superats entre el nombre total de crèdits matriculats de tots els alumnes matriculats als estudis de primer cicle i de primer i segon cicle.

Gràfic 5. Evolució de la taxa de rendiment acadèmic del total d'alumnes matriculats als estudis de primer i segon cicle de Dret.

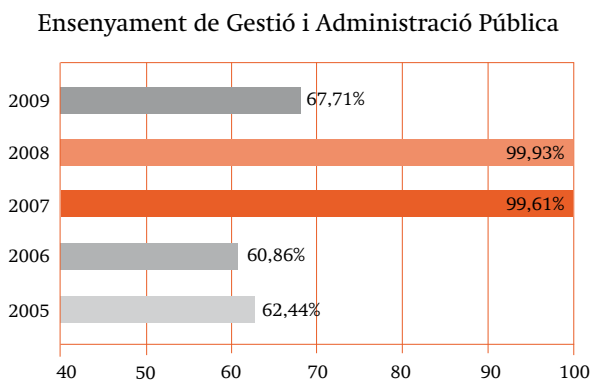


Gràfic 6. Evolució de la taxa de rendiment acadèmic del total d'alumnes matriculats als estudis de primer cicle de Relacions Laborals.

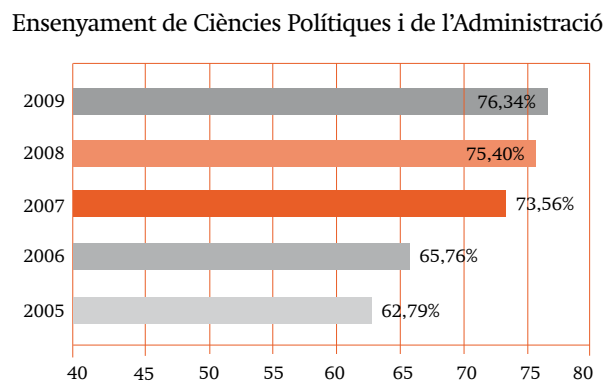


Capítol 2. Estudis de primer i segon cycle (llicenciatura i diplomatura)

Gràfic 7. Evolució de la taxa de rendiment acadèmic del total d'alumnes matriculats als estudis de primer de Gestió i Administració Pública.



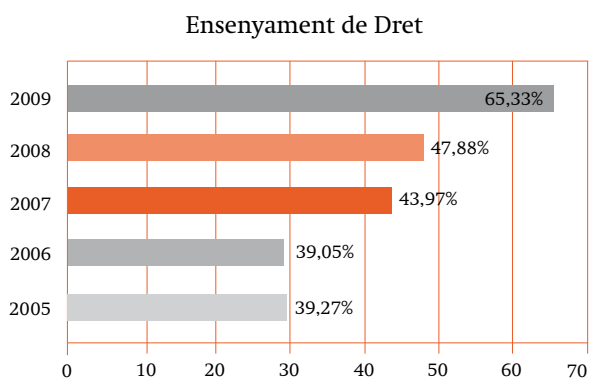
Gràfic 8. Evolució de la taxa de rendiment acadèmic del total d'alumnes matriculats als estudis de primer i segon cycle de Ciències Polítiques i de l'Administració.



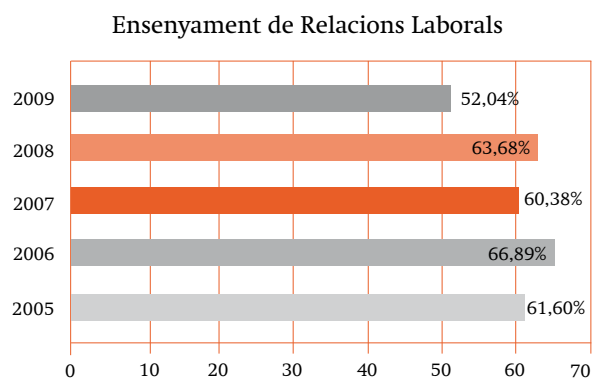
2.2 Evolució de la taxa de rendiment del total d'alumnes de primera matrícula dels estudis de primer i segon cycle

La taxa de rendiment s'ha calculat dividint el nombre total de crèdits superats entre el nombre total de crèdits matriculats de primera matrícula per als alumnes matriculats als estudis de primer cycle i de primer i segon cycle.

Gràfic 9. Evolució de la taxa de rendiment del total d'alumnes de primera matrícula dels estudis de primer i segon cycle de Dret.

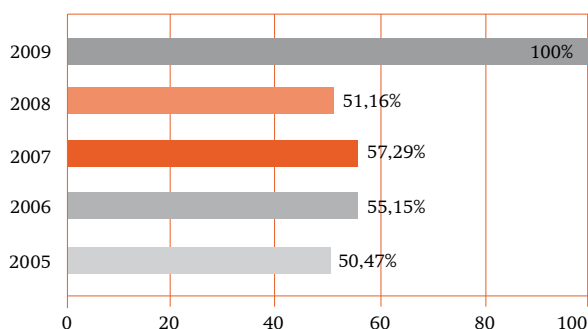


Gràfic 10. Evolució de la taxa de rendiment del total d'alumnes de primera matrícula dels estudis de primer de Relacions Laborals.



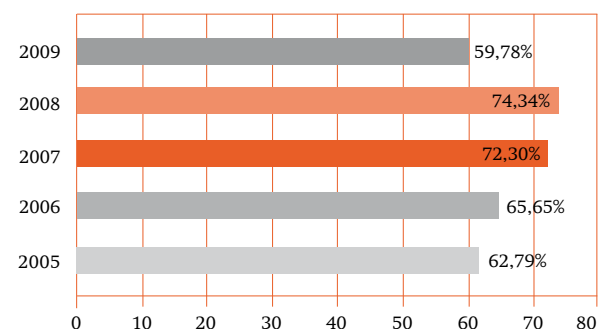
Gràfic 11. Evolució de la taxa de rendiment del total d'alumnes de primera matrícula dels estudis de primer de Gestió i Administració Pública.

Ensenyament de Gestió i Administració Pública



Gràfic 12. Evolució de la taxa de rendiment del total d'alumnes de primera matrícula dels estudis de primer i segon cycle de Ciències Polítiques i de l'Administració.

Ensenyament de Ciències Polítiques i de l'Administració



3. Resultats acadèmics de les assignatures dels ensenyaments de primer i segon cycle²

En el curs 2009-2010 les assignatures assenyalades en cursiva estaven en procés d'extinció amb dret a examen però sense docència.

Llicenciatura de Dret (curs 2009-2010)

Curs	Assignatura	Aprovats	Suspensos	No-presentats	Total	Taxa de rendiment	Taxa d'èxit	Taxa de no-presentats
1r	<i>Dret Civil I</i>	172	87	230	489	35,17	66,41	47,03
1r	<i>Dret Constitucional I</i>	166	96	145	407	40,79	63,36	35,63
1r	<i>Dret Romà</i>	69	63	154	286	24,13	52,27	53,85
1r	<i>Història del Dret Espanyol</i>	166	81	175	422	39,34	67,21	41,47
1r	<i>Teoria del Dret</i>	73	53	89	215	33,95	57,94	41,40
1r	<i>Ciència Política</i>	81	39	59	179	45,25	67,50	32,96
2n	Dret Civil II	236	159	435	830	28,43	59,75	52,41
2n	Dret Constitucional II	262	157	285	704	37,22	62,53	40,48
2n	Dret Penal I	228	77	65	370	61,62	74,75	17,57
2n	Introducció al Dret Processal	400	192	209	801	49,94	67,57	26,09
2n	Economia Política	290	123	152	565	51,33	70,22	26,90

² Per veure amb més detall els resultats acadèmics de cadascun dels grups, consulteu: http://www2.ub.edu/dades_academiques/estudis/rendiment.php?Prm=0

Capítol 2. Estudis de primer i segon cicle (llicenciatura i diplomatura)

3r	Dret Civil III	455	119	322	896	50,78	79,27	35,94
3r	Dret Internacional Públic	325	91	240	656	49,54	78,13	36,59
3r	Dret Administratiu I	387	155	188	730	53,01	71,40	25,75
3r	Dret Penal II	395	122	189	706	55,95	76,40	26,77
3r	Hisenda Pública	386	121	86	593	65,09	76,13	14,50
3r	Institucions de Dret Comunitari	405	73	202	680	59,56	84,73	29,71
3r	Dret Processal Penal	435	79	77	591	73,60	84,63	13,03
4t	Dret Administratiu II	506	86	167	759	66,67	85,47	22,00
4t	Dret de Família	531	87	107	725	73,24	85,92	14,76
4t	Dret del Treball i de la Seguretat Social	417	95	210	722	57,76	81,45	29,09
4t	Dret Financer i Tributari I	436	112	129	677	64,40	79,56	19,05
4t	Dret Mercantil I	475	66	42	583	81,48	87,80	7,20
4t	Dret Processal Civil	402	140	277	819	49,08	74,17	33,82
4t	Dret Públic de Catalunya	456	131	112	699	65,24	77,68	16,02
4t	Dret de Successions	575	87	192	854	67,33	86,86	22,48
4t	Dret Mercantil II	386	65	110	561	68,81	85,59	19,61
5è	Dret Internacional Privat	409	122	287	818	50,00	77,02	35,09
5è	Dret Civil Català	346	84	144	574	60,28	80,47	25,09
5è	Dret Financer i Tributari II	361	99	177	637	56,67	78,48	27,79
5è	Dret Mercantil III	375	37	52	464	80,82	91,02	11,21
5è	Dret Mercantil III	54	10	28	92	58,70	84,38	30,43
5è	Pràcticum I	94	1	15	110	85,45	98,95	13,64
5è	Dret Eclesiàstic de l'Estat	441	44	74	559	78,89	90,93	13,24
5è	Filosofia del Dret	369	56	107	532	69,36	86,82	20,11
5è	Pràcticum II	401	48	1	450	89,11	89,31	0,22
5è	Pràcticum III	402	26	48	476	84,45	93,93	10,08

Diplomatura de Relacions Laborals (curs 2009-2010)

Curs	Assignatura	Aprovats	Suspensos	No-presentats	Total	Taxa de rendiment	Taxa d'èxit	Taxa de no-presentats
1r	<i>Economia</i>	50	28	39	117	42,74	64,10	33,33
1r	<i>Estadística</i>	108	24	67	199	54,27	81,82	33,67

MEMÒRIA ACADÈMICA 2009-2010

1r	Formació dels Conceptes Jurídics	27	7	22	56	48,21	79,41	39,29
1r	Sociologia	84	8	15	107	78,50	91,30	14,02
1r	Dret Privat	20	19	34	73	27,40	51,28	46,58
1r	Dret Públic	92	27	58	177	51,98	77,31	32,77
1r	Història Social i Política Contemporània	68	27	74	169	40,24	71,58	43,79
1r	Tècniques d'Investigació Social	19	6	24	49	38,78	76,00	48,98
2n	Dret Sindical I	222	33	47	302	73,51	87,06	15,56
2n	Organització del Treball	244	65	56	365	66,85	78,96	15,34
2n	Psicologia del Treball	243	18	27	288	84,38	93,10	9,38
2n	Seguretat en Treball	226	45	38	309	73,14	83,39	12,30
2n	Comptabilitat	265	35	105	405	65,43	88,33	25,93
2n	Direcció i Gestió de Personal I	239	26	83	348	68,68	90,19	23,85
2n	Dret de la Seguretat Social I	207	60	97	364	56,87	77,53	26,65
2n	Dret del Treball I	240	39	66	345	69,57	86,02	19,13
3r	Pràctiques Integrades	173	59	48	280	61,79	74,57	17,14
3r	Direcció i Gestió de Personal II	241	14	26	281	85,77	94,51	9,25
3r	Dret de la Seguretat Social II	254	47	26	327	77,68	84,39	7,95
3r	Dret del Treball II	228	19	20	267	85,39	92,31	7,49
3r	Acció Social a l'Empresa	194	33	29	256	75,78	85,46	11,33
3r	Dret Sindical II	223	15	30	268	83,21	93,70	11,19
3r	Mètodes de Treball	199	82	65	346	57,51	70,82	18,79

Diplomatura de Gestió i Administració Pública (curs 2009-2010)

Curs	Assignatura	Aprovats	Suspensos	No-presentats	Total	Taxa de rendiment	Taxa d'èxit	Taxa de no-presentats
1r	Estadística Aplicada a l'Administració Pública I	33	8	16	57	57,89	80,49	28,07
1r	Informació i Documentació Administrativa I	6	8	1	15	40,00	42,86	6,67
1r	Teoria Social	2	1	0	3	66,67	66,67	0
1r	Ciència Política	7	6	6	19	36,84	53,85	31,58
1r	Dret Constitucional	2	6	5	13	15,38	25,00	38,46
1r	Economia Política i Hisenda Pública	20	6	12	38	52,63	76,92	31,58
1r	Estadística Aplicada a l'Administració Pública II	37	9	19	65	56,92	80,43	29,23

Capítol 2. Estudis de primer i segon cicle (llicenciatura i diplomatura)

1r	Estructures Administratives	9	3	3	15	60,00	75,00	20,00
2n	Dret Administratiu I	29	5	4	38	76,32	85,29	10,53
2n	Dret Internacional Públic i de la UE	41	10	9	60	68,33	80,39	15,00
2n	Dret Pressupostari	28	6	4	38	73,68	82,35	10,53
2n	Dret Tributari	25	0	10	35	71,43	100	28,57
2n	Informació i Documentació Administrativa II	14	1	8	23	60,87	93,33	34,78
2n	Gestió Pressupostària i Comptabilitat Pública	45	17	10	72	62,50	72,58	13,89
2n	Gestió Pública I	23	2	6	31	74,19	92,00	19,35
3r	Gestió Pública II	36	8	7	51	70,59	81,82	13,73
3r	Dret Administratiu II	43	10	13	66	65,15	81,13	19,70

Llicenciatura de Criminologia (curs 2009-2010)

Curs	Assignatura	Aprovats	Suspensos	No-presentats	Total	Taxa de rendiment	Taxa d'èxit	Taxa de no-presentats
1r	Dret Penal I	22	3	7	32	68,75	88,00	21,88
1r	Criminologia General	41	1	5	47	87,23	97,62	10,64
1r	Medicina Legal i Ciències Forenses	34	6	10	50	68,00	85,00	20,00
1r	Mètodes d'Investigació en Ciències Socials	183	5	7	195	93,85	97,34	3,59
1r	Política Criminal	183	7	8	198	92,42	96,32	4,04
1r	Criminologia i Psicologia de la Delinqüència	188	9	29	226	83,19	95,43	12,83
1r	Tècniques d'Investigació Quantitatives i Qualitatives en Criminologia	108	50	56	214	50,47	68,35	26,17
2n	Dret Processal Penal	15	0	1	16	93,75	100	6,25
2n	Dret Penal II	16	0	2	18	88,89	100	11,11
2n	Prevenició i Tractament de la Delinqüència	143	6	7	156	91,67	95,97	4,49
2n	Sociologia del Dret	113	2	7	122	92,62	98,26	5,74
2n	Psicologia Criminal	99	31	13	143	69,23	76,15	9,09
2n	Victimologia	94	5	9	108	87,04	94,95	8,33

MEMÒRIA ACADÈMICA 2009-2010

Llicenciatura de Ciències Polítiques i de l'Administració (curs 2009-2010)

Curs	Assignatura	Aprovats	Suspensos	No-presentats	Total	Taxa de rendiment	Taxa d'èxit	Taxa de no-presentats
1r	Ciència de l'Administració	15	0	10	25	60,00	100	40,00
1r	Ciència Política I	2	0	2	4	50,00	100	50,00
1r	Història Política i Social Contemporània	8	1	5	14	57,14	88,89	35,71
1r	Sociologia General	2	0	4	6	33,33	100	66,67
1r	Economia Política	11	0	10	21	52,38	100	47,62
1r	Sistema Polític Espanyol	17	4	8	29	58,62	80,95	27,59
1r	Sistemes Polítics Comparats	8	1	9	18	44,44	88,89	50,00
1r	Tècniques Estadístiques d'Investigació Social	9	6	22	37	24,32	60,00	59,46
2n	Ciència Política II	69	20	11	100	69,00	77,53	11,00
2n	Dret Administratiu I	67	13	13	93	72,04	83,75	13,98
2n	Introducció al Dret	67	18	9	94	71,28	78,82	9,57
2n	Polítiques Públiques I	73	5	6	84	86,90	93,59	7,14
2n	Relacions Internacionals	66	7	8	81	81,48	90,41	9,88
2n	Tècniques Informàtiques d'Investigació Social	75	3	18	96	78,13	96,15	18,75
2n	Teoria Política I	66	6	16	88	75,00	91,67	18,18
3r	Ciència Política III	72	12	12	96	75,00	85,71	12,50
3r	Dret Constitucional	66	11	15	92	71,74	85,71	16,30
3r	Hisenda Pública	71	9	17	97	73,20	88,75	17,53
3r	Polítiques Públiques II	79	5	20	104	75,96	94,05	19,23
3r	Teoria Política II	77	3	11	91	84,62	96,25	12,09
3r	Dret Administratiu II	68	7	20	95	71,58	90,67	21,05
3r	Dret Internacional Públic	64	2	14	80	80,00	96,97	17,50
3r	Economia Mundial	83	11	25	119	69,75	88,30	21,01
3r	Tècniques d'Investigació I	56	7	35	98	57,14	88,89	35,71
4t	Gestió Pública	59	3	12	74	79,73	95,16	16,22
4t	Institucions Polítiques i Administratives de Catalunya	63	5	8	76	82,89	92,65	10,53
4t	Sistema Polític Mundial	63	5	4	72	87,50	92,65	5,56
4t	Economia Espanyola	71	4	20	95	74,74	94,67	21,05
4t	Tècniques d'Investigació II	50	3	31	84	59,52	94,34	36,90

Capítol 2. Estudis de primer i segon cycle (llicenciatura i diplomatura)

Llicenciatura de Ciències del Treball (curs 2009-2010)

Curs	Assignatura	Aprovats	Suspensos	No-presentats	Total	Taxa de rendiment	Taxa d'èxit	Taxa de no-presentats
1r	Administració General de l'Empresa	9	0	1	10	90,00	100	10,00
1r	Economia del Treball	9	6	2	17	52,94	60,00	11,76
1r	Polítiques d'Ocupació	14	1	4	19	73,68	93,33	21,05
1r	Polítiques Sociolaborals	6	0	1	7	85,71	100	14,29
1r	Intervenció Pública a les Relacions Laborals	19	2	2	23	82,61	90,48	8,70
1r	Teoria de les Relacions Laborals	2	0	0	2	100	100	0
1r	Sistemes d'Informació	10	2	3	15	66,67	83,33	20,00
2n	Auditoria Sociolaboral	41	1	2	44	93,18	97,62	4,55
2n	Polítiques de Gestió dels Recursos Humans	39	0	2	41	95,12	100	4,88
2n	Direcció Estratègica de l'Empresa	46	0	3	49	93,88	100	6,12
2n	Règim Jurídic de la Negociació Col·lectiva	14	1	1	16	87,50	93,33	6,25
2n	Psicologia de la Negociació i Resolució de Conflictes	15	1	2	18	83,33	93,75	11,11

4. Alumnes titulats el curs 2009-2010

4.1 Nombre d'alumnes titulats el curs 2009-2010

Gràfic 13. Nombre d'alumnes titulats en els ensenyaments de primer i segon cycle de la Facultat.

	Nre. d'alumnes
Llicenciatura de Dret	427
Diplomatura de Relacions Laborals	223
Llicenciatura de Criminologia	113
Llicenciatura de Ciències del Treball	53
Diplomatura de Gestió i Administració Pública	46
Llicenciatura de Ciències Polítiques i de l'Administració	41

4.2 Taxa de graduació

La taxa de graduació és el percentatge d'alumnes que ha completat el 100% dels crèdits necessaris per finalitzar els estudis com a màxim en un any més del temps establert en el pla d'estudis d'origen ($t + 1$, en què t és el temps establert).

Es calcula sobre la cohort base en què cada cohort és formada pels alumnes que han iniciat els estudis d'un ensenyament —pla— o cycle d'accés un mateix any acadèmic. En queden exclosos els alumnes procedents de trasllat o d'adaptacions de plans anteriors. En l'evolució dels alumnes dins de la cohort es tenen en compte els canvis de pla.

Gràfic 14. Evolució de la taxa de graduació des del curs 2005-2006 fins al curs 2009-2010.

Taxa de graduació					
	2005-06	2006-07	2007-08	2008-09	2009-10
Llicenciatura de Dret	10,53%	17,15%	13,68%	17,77%	18,06%
Diplomatura de Relacions Laborals	35,25%	41,62%	39,82%	42,07%	43,49%
Diplomatura de Gestió i Administració Pública	43,00%	34,15%	48,25%	32,35%	32,71%
Llicenciatura de Criminologia	–	60,61%	72,44%	71,15%	62,39%
Llicenciatura de Ciències Polítiques i de l'Administració*	47,62%	48,28%	–*	–*	–*
Llicenciatura de Ciències del Treball	42,86%	46,27%	46,91%	45,71%	70,15%

*Llicenciats pla del 1994. La UB encara no disposa de dades amb relació al pla 2006.

5. Llengua de la docència

Els Serveis Lingüístics de la Universitat de Barcelona fan un estudi bianual sobre la llengua de la docència. El quadre resum següent mostra quin és el percentatge d'ús tant del català com del castellà com a llengua en què s'imparteix la docència en els ensenyaments de la Facultat de Dret.

La base d'aquest estudi és la informació sobre la llengua en què s'imparteix cada grup de classe que consta en l'aplicació de gestió de recursos per a la docència Gr@d, segons les dades sol·licitades pel centre.

	Català		Castellà		Altres llengües
	Nre. de grups	%	Nre. de grups	%	Nre. de grups
Llicenciatura de Dret	153,5	43,48	196,5	55,67	3
Diplomatura de Relacions Laborals	93	64,14	52	35,86	0
Diplomatura de Gestió i Administració Pública	18,5	52,86	16,5	47,14	0
Llicenciatura de Criminologia	10	43,48	13	56,52	0
Llicenciatura de Ciències Polítiques i de l'Administració	50	69,44	22	43,18	0
Llicenciatura de Ciències del Treball	12,5	56,82	9,5	43,18	0
Grau de Criminologia i Política Criminal	12	40	18	60	0
Grau d'Investigació Privada	7	28	18	72	0
Total	365,5	50,57	345,5	49,01	3

Capítol 3

Estudis de grau

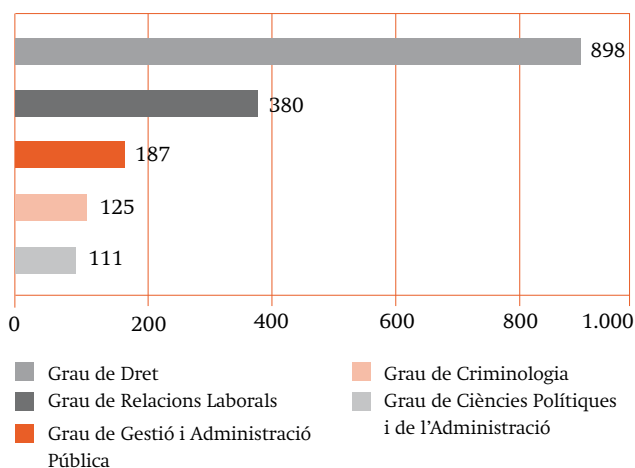
Capítol 3. Estudis de grau

1. Accés i matrícula d'alumnes de nou accés als graus

1.1 Alumnes matriculats als graus el curs 2009-2010

El curs 2009-2010 va ser el primer curs d'implantació dels graus a la Facultat de Dret. En els graus hi ha alumnes de nou accés, alumnes adaptats (alguns alumnes del pla d'estudis antic que van optar per adaptar-se al pla nou) i alumnes retitulats. En el cas dels graus de Relacions Laborals i Gestió i Administració Pública es donava l'opció als alumnes, ja titulats en la diplomatura corresponent, de poder matricular-se a un conjunt d'assignatures amb l'objectiu d'obtenir el títol de grau.

Gràfic 15. Alumnes matriculats als graus de la Facultat de Dret el curs 2009-2010.



Taula 3. Alumnes matriculats als graus de la Facultat de Dret, curs 2009-2010.

	Nre.	Alumnes nou accés	Alumnes adaptats	Alumnes retitulats
Grau de Dret	898	555	343	0
Grau de Relacions Laborals	380	303	16	61
Grau de Gestió i Administració Pública	187	84	76	27
Grau de Criminologia	125	125	0	0
Grau de Ciències Polítiques i de l'Administració	111	109	2	0
Total	1.701	1.176	437	88

Taula 4. Evolució de la matrícula d'alumnes de nou accés.

Històric d'alumnes de nou accés	Ensenyaments de 1r i 2n cicle				Graus
	2005-06	2006-07	2007-08	2008-09	2009-10
Grau de Dret	735	702	673	759	555
Grau de Relacions Laborals	365	332	315	321	303
Grau de Gestió i Administració Pública	106	107	76	101	84
Grau de Criminologia	157	157	119	126	125
Grau de Ciències Polítiques i de l'Administració	113	132	119	107	109
Total	1.476	1.430	1.302	1.414	1.176

1.2 Vies d'accés dels alumnes de nou accés als graus

La principal via d'accés dels alumnes de nou accés als graus de la Facultat de Dret és la via de les PAU. El 71,21% dels alumnes del grau de Dret hi accedeixen per aquesta via, en el grau de Relacions Laborals ho fa el 48,51%, el 56% en el grau de Gestió i Administració Pública, el 52% en el grau de Criminologia i el 69,72% en el grau de Ciències Polítiques i de l'Administració.

Taula 5. Vies d'accés d'alumnes de nou accés als graus de la Facultat de Dret curs 2009-2010.

Vies d'accés	Dret		RL		GAP		Criminologia		CPA	
	Nre.	%	Nre.	%	Nre.	%	Nre.	%	Nre.	%
PAU	379	68,41	147	48,51	48	57,14	65	52,00	76	69,72
Estudis estrangers	2	0,36	0	0	0	0	0	0	0	0
Diplomatures	2	0,36	2	0,66	1	1,19	2	1,60	1	0,92
Titulacions superiors (llicenciatures i enginyeries)	8	1,44	5	1,65	0	0	2	1,60	2	1,83
Estudis universitaris iniciats amb PAU	93	16,79	57	18,81	15	17,86	22	17,60	24	22,02
Estudis iniciats en escoles universitàries	15	2,71	14	4,62	2	2,38	4	3,20	0	0
FP 2n grau	2	0,36	6	1,98	1	1,19	2	1,60	0	0
Més grans de 25 anys	14	2,53	16	5,28	5	5,95	4	3,20	3	2,75
Titulacions universitàries privades i estrangeres	2	0,36	2	0,66	0	0	0	0	0	0
CFGS	37	6,68	54	17,82	12	14,29	24	19,20	3	2,75
Total	554³	100	303	100	84	100	125	100	109	100

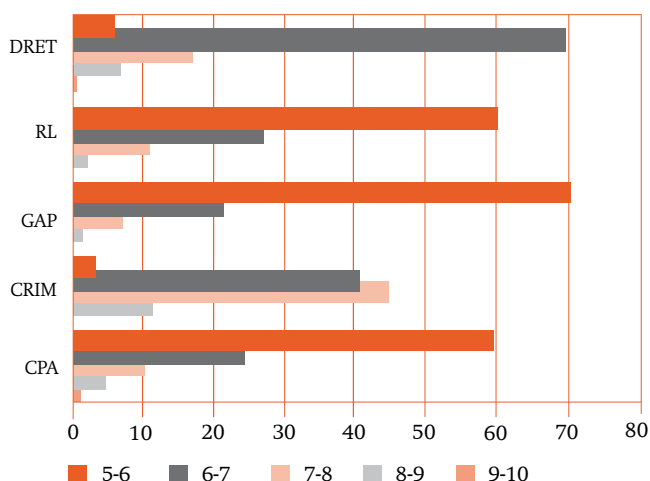
³ Hi ha un alumne de nou accés del grau de Dret que hi accedeix com a trasllat. El trasllat no és una via de preinscripció.

Capítol 3. Estudis de grau

1.3 Notes d'accés dels alumnes de nou accés als graus.

El grau de Criminologia i el grau de Dret són els graus en què els alumnes van accedir amb notes més altes. En el cas de Criminologia el 41% se situa entre el 6 i el 7, i el 45% entre el 7 i el 8, i en el cas de Dret, la majoria dels alumnes (70%) se situa entre el 6 i el 7. En la resta dels graus, la majoria dels alumnes accedeixen amb una nota que se situa en la franja del 5 i el 6.

Gràfic 16. Percentatge de notes d'accés dels alumnes de nou accés procedents de totes les vies d'accés.



Taula 6. Notes d'accés dels alumnes de nou accés procedents de totes les vies d'accés.

	Dret		RL		GAP		Criminologia		CPA	
	Nre.	%	Nre.	%	Nre.	%	Nre.	%	Nre.	%
5-6	33	5,98	182	60,07	59	70,24	4	3,20	64	59,81
6,01-7	384	69,57	82	27,06	18	21,43	51	40,80	26	24,30
7,01-8	95	17,21	33	10,89	6	7,14	56	44,80	11	10,28
8,01-9	37	6,70	6	1,98	1	1,19	14	11,20	5	4,67
9,01-10	3	0,54	0	0	0	0	0	0	1	0,93
Total	552⁴	100	303	100	84	100	125	100	107⁵	100

⁴ Les dades procedents de Planificació Academicodocent i de SED de la Facultat no disposaven de la nota d'accés de tres alumnes de Dret.

⁵ Les dades procedents de Planificació Academicodocent i de SED de la Facultat no disposaven de la nota d'accés de dos alumnes de Ciències Polítiques i de l'Administració.

També s'ha analitzat la nota d'accés dels alumnes que procedien de la via de les PAU, per ser la via d'accés majoritària en tots els graus de la Facultat.

Taula 7. Notes d'accés dels alumnes de nou accés procedents només de la via d'accés de les PAU.

	Dret		RL		GAP		Criminologia		CPA	
	Nre.	%	Nre.	%	Nre.	%	Nre.	%	Nre.	%
5-6	5	1,33	119	80,95	42	87,5	2	3,08	47	62,67
6,01-7	287	76,13	23	15,65	6	12,5	30	46,15	15	20,00
7,01-8	65	17,24	5	3,40	0	0	30	46,15	11	14,67

8,01-9	18	4,77	0	0	0	0	3	4,62	2	2,67
9,01-10	2	0,53	0	0	0	0	0	0	0	0
Total	377⁶	100	147	100	48	100	65	100	75⁷	100

⁶ Les dades procedents de Planificació Academicodocent i de SED de la Facultat no disposaven de la nota d'accés de dos alumnes de Dret.

⁷ Les dades procedents de Planificació Academicodocent i de SED de la Facultat no disposaven de la nota d'accés d'un alumne de Ciències Polítiques i de l'Administració.

1.4 Crèdits matriculats dels alumnes de nou accés: temps complet i temps parcial

Els alumnes poden optar per dues modalitats d'estudi: a temps complet o a temps parcial. Els alumnes a temps complet es matriculen de 60 crèdits, mentre que els de temps parcial ho fan de 30.

Taula 8. Alumnes de nou accés matriculats a temps complet i a temps parcial.

	Alumnes a temps complet		Alumnes a temps parcial	
	Nre.	%	Nre.	%
Grau de Dret	498	89,73	57	10,27
Grau de Relacions Laborals	250	82,51	53	17,49
Grau de Gestió i Administració Pública	72	85,71	12	14,29
Grau de Criminologia	113	90,40	12	9,60
Grau de Ciències Polítiques i de l'Administració	106	97,25	3	2,75

Capítol 3. Estudis de grau

2. Dades socioeconòmiques dels alumnes de nou accés, curs 2009-2010

Els alumnes de nou accés van haver de passar obligatòriament per una tutoria prèvia a la matriculació del grau. En aquesta tutoria havien d'emplenar un qüestionari sobre dades sociològiques. La informació d'aquests qüestionaris ens ha permès elaborar un perfil dels alumnes que van matricular-se el curs 2009-2010 en algun dels cinc graus de la Facultat de Dret. Les dades han estat processades pel Gabinet d'Estudis i Opinió Pública (GESOP).

Es va poder disposar de 1.049 enquestes que significaven aproximadament un 90% dels alumnes de nou accés que s'havien matriculat a la Facultat de Dret el curs 2009-2010.


Taula 9. Resum del nombre d'alumnes que van emplenar l'enquesta.

	N. d'enquestes
Grau de Dret	467
Grau de Relacions Laborals	278
Grau de Gestió i Administració Pública	95
Grau de Criminologia	120
Grau de Ciències Polítiques i de l'Administració	89
Total	1.049

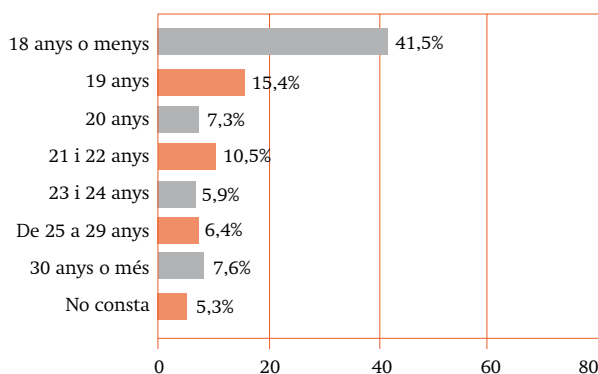
2.1 Perfil dels alumnes

Gairebé dues terceres parts dels alumnes que es matriculen a la Facultat de Dret són dones, la gran majoria han nascut a Catalunya i durant el curs tenen la residència al Barcelonès.

Gràfic 17. Sexe dels alumnes matriculats a la Facultat de Dret.

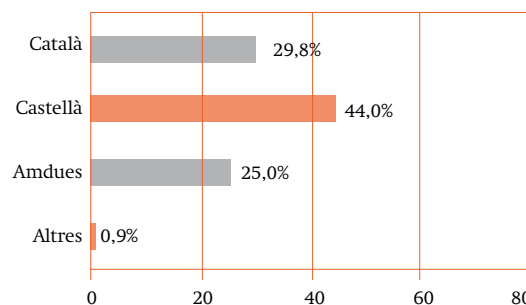


Gràfic 18. Edat dels alumnes matriculats a la Facultat de Dret.



Edat: el 41,5% dels alumnes té 18 anys; el 15,4% en té 19, i un 7,3% en té 20. Un 16,4% té entre 21 i 24 anys, i el 14% restant en té més de 25.

Gràfic 19. Llengua d'ús habitual dels alumnes matriculats a la Facultat de Dret.

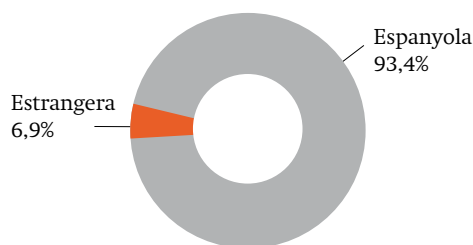


Llengua d'ús habitual: el 44% utilitza el castellà per expressar-se habitualment, mentre que el 29,8% afirma utilitzar el català. Un 25% assegura utilitzar ambdues llengües i un 0,9% parla habitualment en altres llengües.

Perfil dels alumnes segons el grau en què es matriculen

- Els alumnes de **Dret** es caracteritzen perquè són els més joves; el 54,6% es matricula amb 18 anys.
- Els alumnes de **Criminologia** tenen un perfil molt similar al del conjunt de matriculats a la Facultat, encara que amb un perfil lleugerament més femení (68,3%).
- Entre els alumnes de **Gestió i Administració Pública** hi ha un increment lleuger dels matriculats més grans de 29 anys (11,6%), els que tenen nacionalitat estrangera (13,1%) i els nascuts a l'estranger (16,8%). També destaquen perquè hi ha més persones castellanoparlants.
- Els alumnes de **Ciències Polítiques**, en canvi, tenen un perfil més masculí (55,1%), hi ha més presència de persones nascudes a l'estranger i més catalanoparlants (39,3%).

Gràfic 20. Nacionalitat dels alumnes matriculats a la Facultat de Dret.



Nacionalitat: el 93,4% té nacionalitat espanyola i el 6,9% restant té nacionalitat estrangera.

- Finalment, entre els matriculats al grau de **Relacions Laborals** hi ha un increment de les persones de més de 25 anys, les persones nascudes a Catalunya (90,6%) i els castellanoparlants (53,2%) respecte al conjunt de matriculats a la Facultat. També tenen un perfil lleugerament més femení (67,6%).

Taula 10. Perfil dels alumnes de la Facultat de Dret per graus.

		Total	Grau al qual es matricula				
			Dret	Criminologia	Gestió i Administració Pública	Ciències Polítiques	Relacions Laborals
Sexe	Home	36,4	36,4	31,7	36,8	55,1	32,4
	Dona	63,6	63,6	68,3	63,2	44,9	67,6
Edat	18 i menys anys	41,5	54,6	40,0	35,8	36,0	23,7
	19 anys	15,4	14,8	15,0	14,7	23,6	14,4
	20 anys	7,3	4,3	13,3	6,3	6,7	10,4
	21 i 22 anys	10,5	7,9	9,2	10,5	18,0	12,9
	23 i 24 anys	5,9	4,9	5,8	4,2	2,2	9,4
	De 25 a 29 anys	6,4	3,2	9,2	8,4	4,5	10,4
	30 i més anys	7,6	5,1	5,0	11,6	5,6	12,2
	No consta	5,3	5,1	2,5	8,4	3,4	6,5

Capítol 3. Estudis de grau

Nacionalitat	Espanyola	93,4	93,6	92,5	87,4	91,0	96,4
	Estrangera	6,9	6,2	7,4	13,1	8,8	4,0
Lloc de naixement	Catalunya	84,3	83,1	80,0	81,1	79,8	90,6
	Resta d'Espanya	5,9	6,0	11,7	2,1	7,9	4,0
	Estranger	9,8	10,9	8,3	16,8	12,4	5,4
Llengua habitual	Català	29,8	34,3	30,0	25,3	39,3	20,9
	Castellà	44,0	39,2	45,0	48,4	34,8	53,2
	Ambdues	25,0	25,5	23,3	25,3	25,8	24,5
	Altres	0,9	0,9	1,7	1,1	0	0,7
	No consta	0,3	0,2	0	0	0	0,7
Comarca de residència durant el curs	Barcelonès	57,5	60,4	55,0	47,4	60,7	56,1
	Baix Llobregat	15,6	13,1	15,0	16,8	18,0	19,1
	Maresme	6,0	6,2	11,7	5,3	3,4	4,3
	Vallès Oriental	4,2	3,4	3,3	9,5	3,4	4,3
	Vallès Occidental	2,5	2,6	2,5	6,3	1,1	1,4
	Garraf	1,4	1,1	1,7	2,1	2,2	1,4
	Alt Penedès	1,3	0,4	0,8	1,1	3,4	2,5
	Anoia	1,0	1,3	0,8	0	0	1,1
	Altres	2,1	1,9	4,1	0	2,2	1,9
	No consta	8,5	9,6	5,0	11,6	5,6	7,9

2.2 Perfil familiar dels alumnes

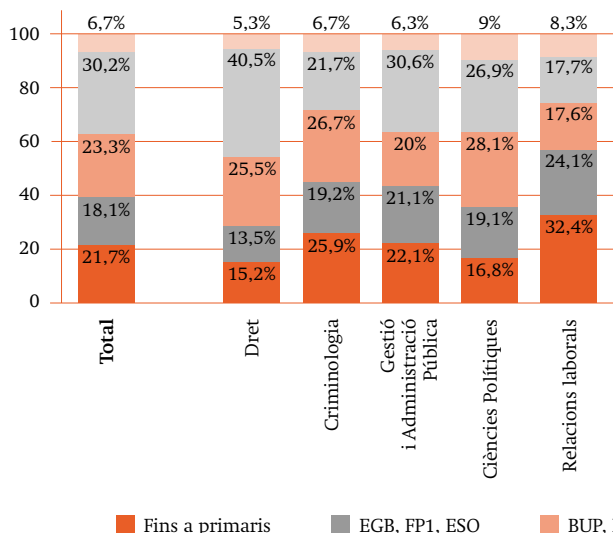
El 30,2% dels pares i el 25,6% de les mares dels alumnes tenen estudis universitaris. La majoria dels pares i mares són laboralment actius.

a) Nivell d'estudis dels pares

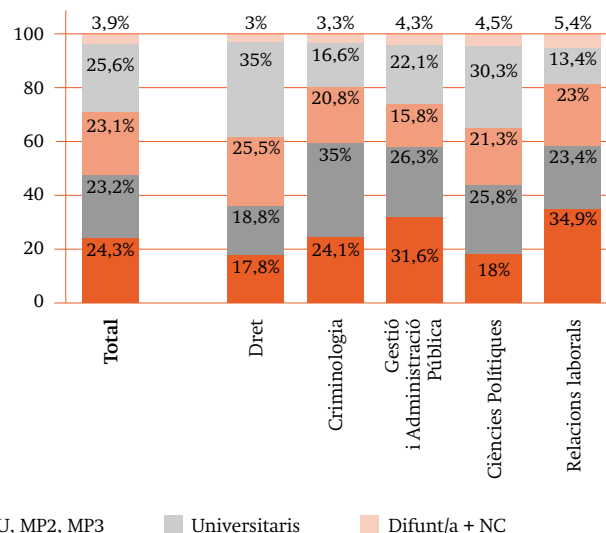
Taula 11. Nivell d'estudis dels pares dels alumnes matriculats a la Facultat de Dret.

	Pares	Mares
Estudis universitaris	30,2%	25,6%
Estudis secundaris	23,3%	23,1%
Estudis primaris	18,1%	23,2%
Estudis inferiors	21,7%	24,2%

Gràfic 21. Nivell d'estudis del pare.



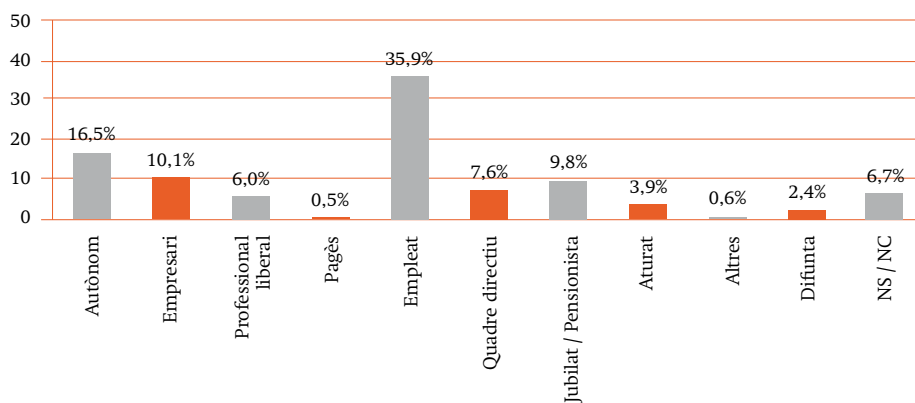
Gràfic 22. Nivell d'estudis de la mare.



b) Ocupació dels pares

Amb relació a la **situació laboral dels pares**, la majoria forma part de la població activa: un 35,9% dels pares i un 40,0% de les mares són empleats per compte d'altri, mentre que un 7,6% dels pares i un 4,6% de les mares tenen un càrrec directiu. Entre els pares trobem més autònoms (16,5%), empresaris (10,1%) i professionals liberals (6,0%) que entre les mares (8,3%, 5,9% i 4,1%, respectivament). Un 3,9% dels pares i un 6,9% de les mares es troben en situació d'atur.

Gràfic 23. Situació laboral del pare.

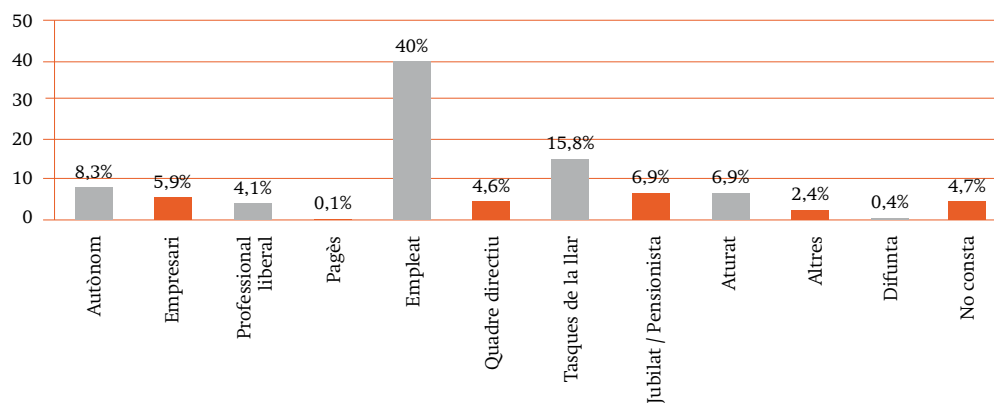


Capítol 3. Estudis de grau

Taula 12. Ocupació dels pares dels alumnes segons el grau matriculat.

	Total	Grau al qual es matricula				
		Dret	Criminologia	Gestió i Administració Pública	Ciències Polítiques	Relacions Laborals
Autònom	16,5	16,9	17,5	16,8	28,1	11,5
Empresari	10,1	11,6	9,2	7,4	10,1	9,0
Professional liberal	6,0	8,4	3,3	6,3	3,4	4,0
Pagès	0,5	0,2	0	0	1,1	1,1
Empleat	35,9	34,3	37,5	36,8	32,6	38,8
Quadre directiu	7,6	9,6	7,5	4,2	7,9	5,4
Jubilat / Pensionista	9,8	6,4	12,5	13,7	4,5	14,7
Aturat	3,9	4,9	3,3	3,2	1,1	3,6
Altres situacions	0,6	0,6	0	0	1,1	0,7
Difunt	2,4	1,9	2,5	2,1	3,4	2,9
No sap / No consta	6,7	5,1	6,7	9,5	6,7	8,3

Gràfic 24. Situació laboral de la mare.



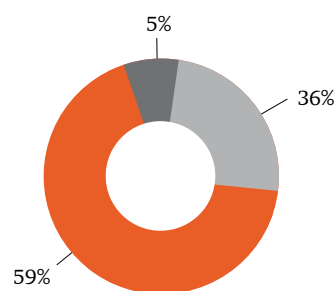
Taula 13. Ocupació de les mares dels alumnes segons el grau matriculat.

	Total	Grau al qual es matricula				
		Dret	Criminologia	Gestió i Administració Pública	Ciències Polítiques	Relacions Laborals
Autònom	8,3	9,0	8,3	9,5	12,4	5,4
Empresari	5,9	6,9	2,5	6,3	11,2	4,0
Professional liberal	4,1	6,4	2,5	2,1	4,5	1,4
Pagès	0,1	0,2	0	0	0	0
Empleat	40,0	38,1	49,2	41,1	34,8	40,6
Quadre directiu	4,6	6,2	3,3	2,1	7,9	2,2
Tasques de la llar	15,8	16,1	14,2	18,9	9,0	17,3
Jubilat / Pensionista	6,9	4,9	5,8	6,3	6,7	10,8
Aturat	6,9	5,8	7,5	5,3	7,9	8,6
Altres situacions	2,4	2,8	1,7	3,2	0	2,5
Difunt	0,4	0,4	0	1,1	0	0,4
No sap / No consta	4,7	3,2	5,0	4,2	5,6	6,8

• Situació ocupacional dels alumnes

Una tercera part dels matriculats a la Facultat de Dret compagina estudis i feina. Entre els alumnes de Dret i Criminologia és on hi ha un percentatge més elevat d'alumnes que es dediquen exclusivament a l'estudi. Els qui compaginen els estudis amb un lloc de treball dediquen a la feina una mitjana de 24 hores a la setmana.

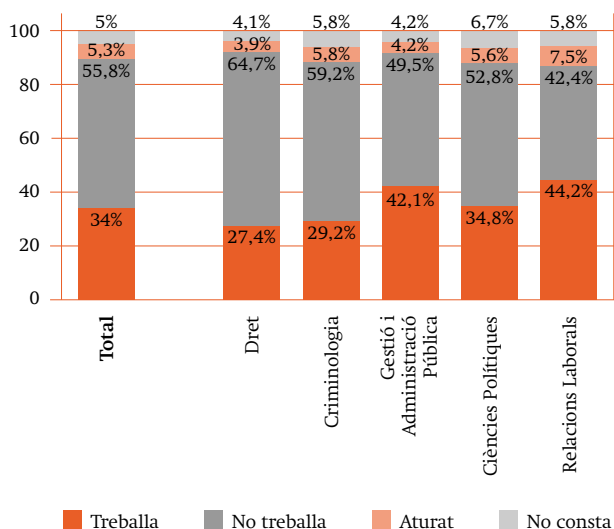
Gràfic 25. Situació ocupacional dels alumnes de la Facultat de Dret.



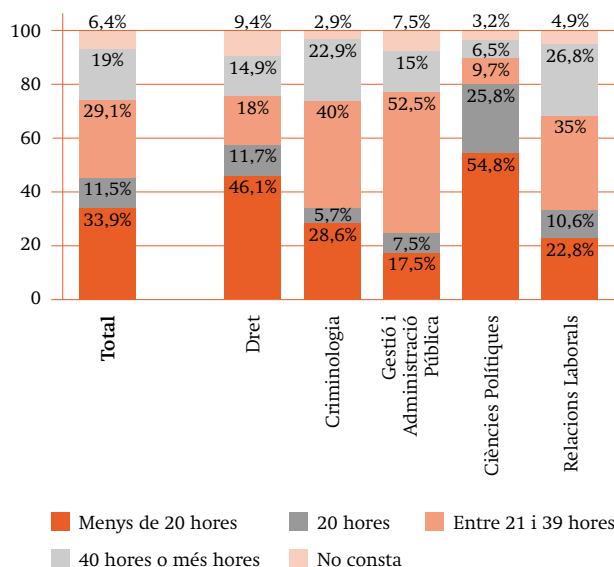
■ Afirma estar treballant
 ■ Afirma no treballar
 ■ No respon

Capítol 3. Estudis de grau

Gràfic 26. Situació ocupacional dels alumnes segons el grau en què es matricula.



Gràfic 27. Nombre d'hores que l'estudiant treballa.



3. Resultats acadèmics dels alumnes de grau

3.1 Rendiment acadèmic dels alumnes de nou accés als graus

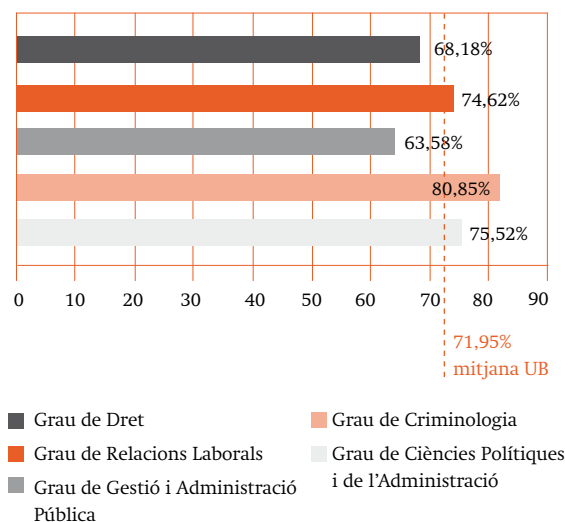
A continuació, es presenten les dades referents al rendiment acadèmic dels alumnes de nou accés als graus. La taxa de rendiment és el resultat de dividir el nombre total de crèdits superats respecte al total de crèdits matriculats de tots els alumnes de nou accés matriculats als graus de la Facultat.

3.1.1 Percentatge de crèdits superats pels alumnes dels graus

3.1.1.1 Percentatge de crèdits superats pels alumnes de nou accés

Es desglossa per graus el percentatge de crèdits que han superat els alumnes de nou accés respecte als crèdits a què s'han matriculat. En la columna de l'esquerra es mostra el percentatge de crèdits superats respecte dels matriculats, i en les columnes de cada grau, el nombre absolut d'alumnes (nre.) i el percentatge d'alumnes.

Gràfic 28. Taxa de rendiment acadèmic dels graus.



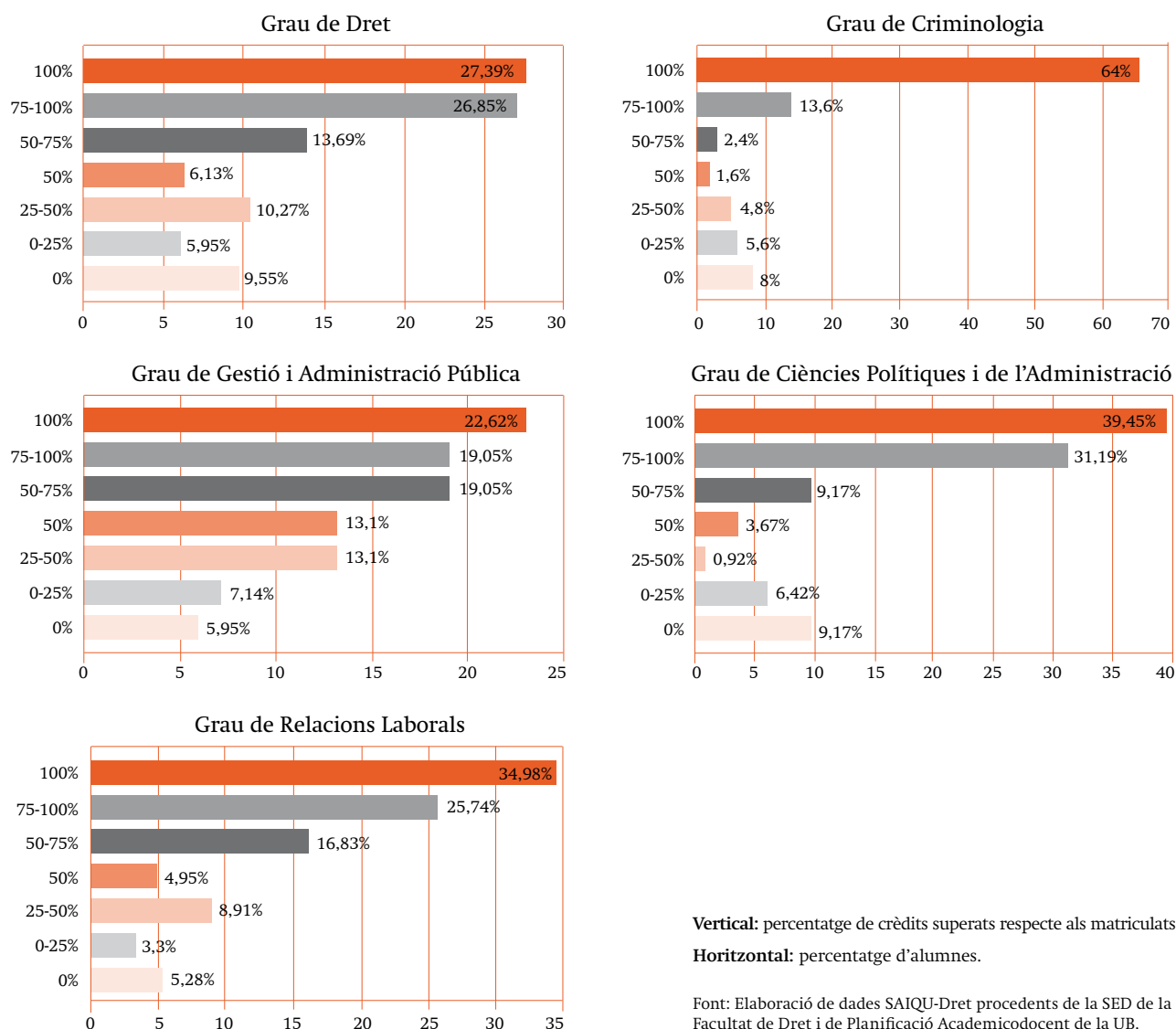
Font: Elaboració de dades SAIQU-Dret procedents de la SED de la Facultat de Dret i de Planificació Acadèmicodocent de la UB.

Taula 14. Percentatge de crèdits superats respecte als crèdits matriculats dels alumnes de nou accés.

	Dret		RL		GAP		Criminologia		CPA	
	Nre.	%	Nre.	%	Nre.	%	Nre.	%	Nre.	%
100%	152	27,39	106	34,98	19	22,62	80	64,00	43	39,45
75-100%	149	26,85	78	25,74	16	19,05	17	13,60	34	31,19
50-75%	76	13,69	51	16,83	16	19,05	3	2,40	10	9,17
50%	34	6,13	15	4,95	11	13,10	2	1,60	4	3,67
25-50%	58	10,45	27	8,91	11	13,10	6	4,80	1	0,92
0-25%	33	5,95	10	3,30	6	7,14	7	5,60	7	6,42
0%	53	9,55	16	5,28	5	5,95	10	8,00	10	9,17
Total	554	100	303	100	84	100	125	100	109	100

Font: Elaboració de dades SAIQU-Dret procedents de la SED de la Facultat de Dret i de Planificació Academicodocent de la UB.

Gràfic 29. Rendiment acadèmic dels alumnes de grau. Crèdits superats respecte als crèdits matriculats.



Capítol 3. Estudis de grau

3.1.1.2 Percentatge de crèdits superats pels alumnes adaptats al grau (segon curs)

Es desglossa per graus el percentatge de crèdits que han superat els alumnes que s'han adaptat al grau respecte als crèdits a què s'han matriculat.

Taula 15. Percentatge de crèdits superats respecte als matriculats adaptats al grau.

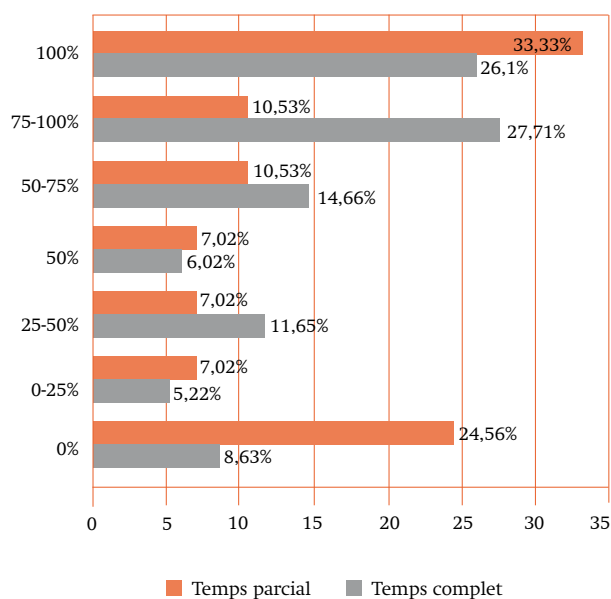
	Dret		RL		GAP		CPA	
	Nre.	%	Nre.	%	Nre.	%	Nre.	%
100%	49	14,29	4	25	29	38,16	1	50
75-100%	146	42,57	6	37,5	32	42,11	0	0
50-75%	94	27,41	3	18,75	7	9,21	1	50
50%	5	1,46	0	0	3	3,95	0	0
25-50%	37	10,79	0	0	4	5,26	0	0
0-25%	9	2,62	1	6,25	1	1,32	0	0
0%	3	0,87	2	12,5	0	0	0	0
Total	343	100	16	100	76	100	2	100

Font: Elaboració de dades SAIQU-Dret procedents de la SED de la Facultat de Dret i de Planificació Academicodocent de la UB.

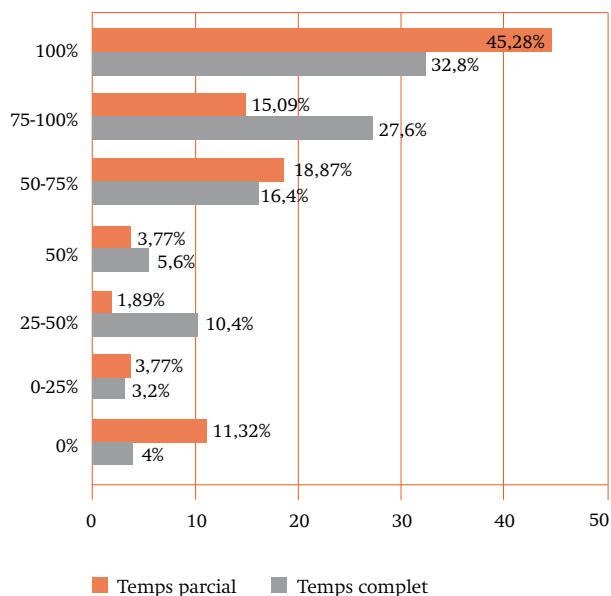
3.1.2 Percentatge de crèdits superats pels alumnes segons la modalitat de matrícula (temps complet o temps parcial)

En aquests apartat s'ha comparat el rendiment acadèmic dels alumnes en règim de matrícula a temps parcial amb els alumnes a temps complet dels diferents graus. Com a indicador de rendiment s'ha tingut en compte el percentatge de crèdits superats respecte als crèdits matriculats.

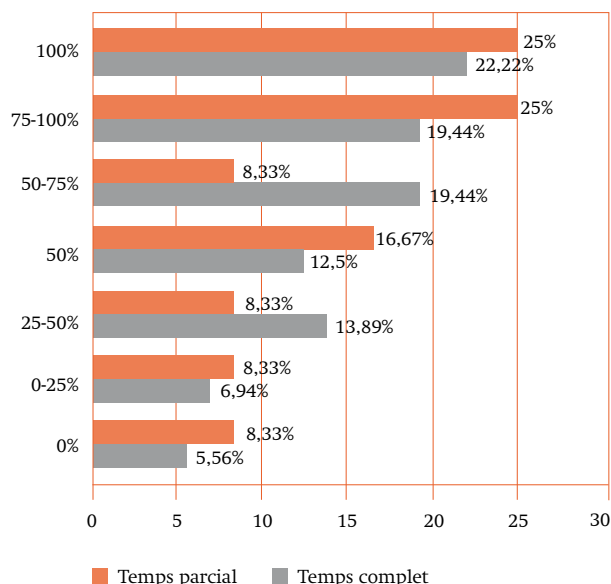
Gràfic 30. Comparativa de crèdits superats respecte als crèdits matriculats segons modalitat de matrícula en el grau de Dret.



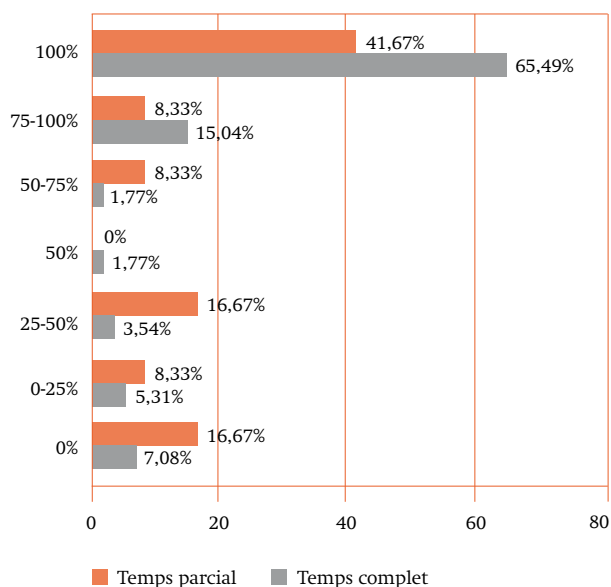
Gràfic 31. Comparativa de crèdits superats respecte als crèdits matriculats segons modalitat de matrícula en el grau de Relacions Laborals.



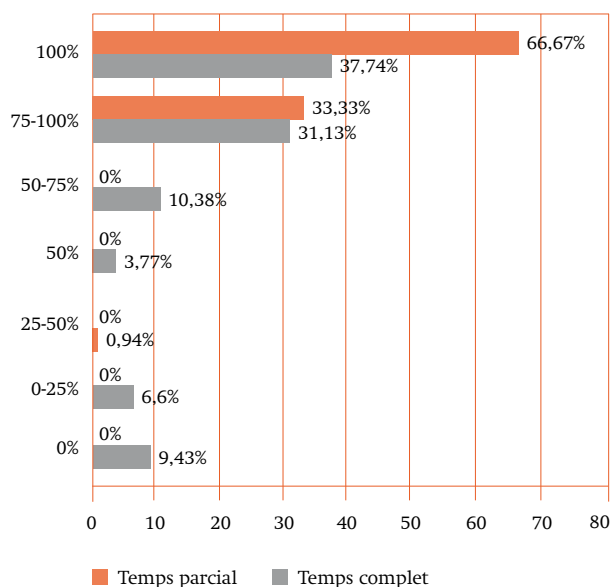
Gràfic 32. Comparativa de crèdits superats respecte als crèdits matriculats segons modalitat de matrícula en el grau de Gestió i Administració Pública.



Gràfic 33. Comparativa de crèdits superats respecte als crèdits matriculats segons modalitat de matrícula en el grau de Criminologia.



Gràfic 34. Comparativa de crèdits superats respecte als crèdits matriculats segons modalitat de matrícula en el grau de Ciències Polítiques i de l'Administració.



Vertical: percentatge de crèdits superats respecte als matriculats.
Horitzontal: percentatge d'alumnes.

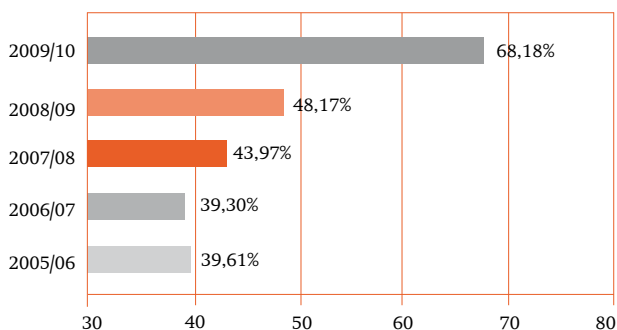
Capítol 3. Estudis de grau

3.2 Evolució de la taxa de rendiment acadèmic dels alumnes de nou accés⁸

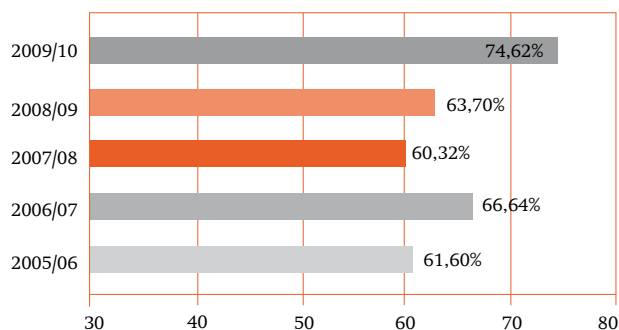
A continuació, es presenta l'evolució de la taxa de rendiment dels alumnes de nou accés als diferents ensenyaments de la Facultat de Dret des del curs

2005-2006 fins al curs 2009-2010.⁹ Aquestes dades es poden completar amb les que es presenten en el capítol II sobre els estudis de primer i segon cicle.

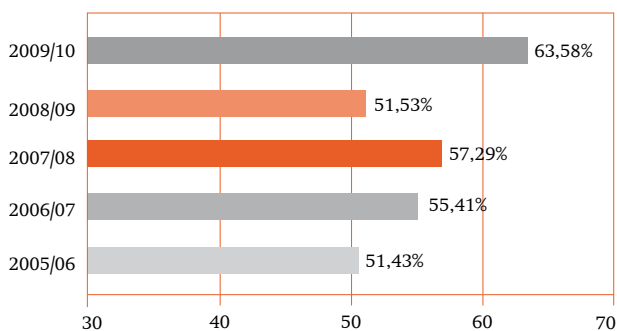
Gràfic 35. Evolució de la taxa de rendiment dels alumnes de nou accés de l'ensenyament de Dret (crèdits superats / crèdits matriculats).



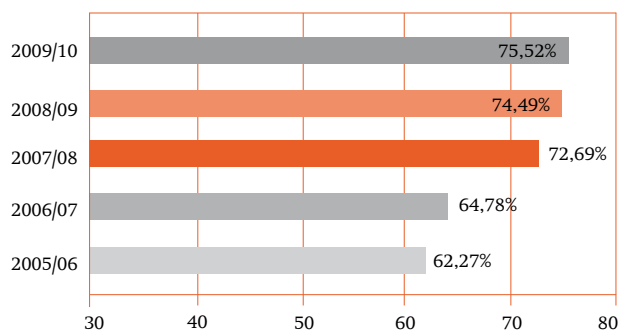
Gràfic 36. Evolució de la taxa de rendiment dels alumnes de nou accés de l'ensenyament de Relacions Laborals (crèdits superats / crèdits matriculats).



Gràfic 37. Evolució de la taxa de rendiment dels alumnes de nou accés de l'ensenyament de Gestió i Administració Pública (crèdits superats / crèdits matriculats).



Gràfic 38. Evolució de la taxa de rendiment dels alumnes de nou accés de l'ensenyament de Ciències Polítiques i de l'Administració (crèdits superats / crèdits matriculats).



⁸ Font: dades procedents de l'Àrea de Planificació Acadèmicodocent de la UB.

⁹ La taxa de rendiment dels cursos 2005-2006, 2006-2007, 2007-2008 i 2008-2009 correspon als resultats acadèmics de les llicenciatures i diplomatures, ja que els graus encara no s'havien implantat.

4. Resultats acadèmics per assignatures de grau

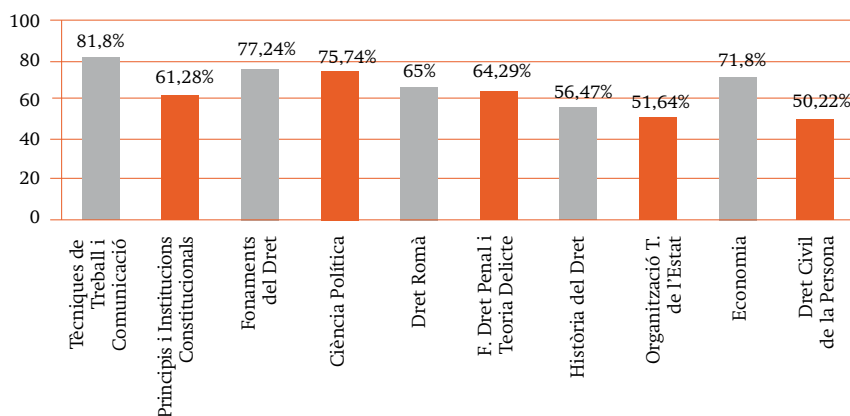
L'estudi del rendiment acadèmic dels curs 2009-2010 per assignatures s'ha dut a terme a partir del càlcul de la taxa de rendiment, la taxa d'èxit i la taxa de

no-presentats del total d'alumnes matriculats a les assignatures de primer de grau.

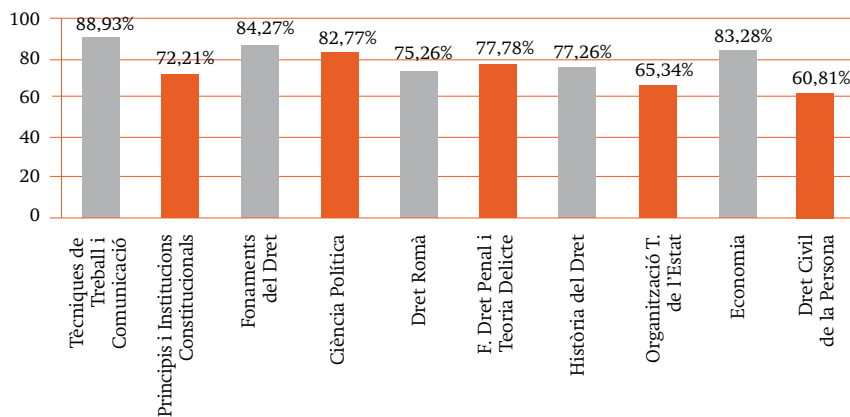
4.1 Grau de Dret

Primer curs

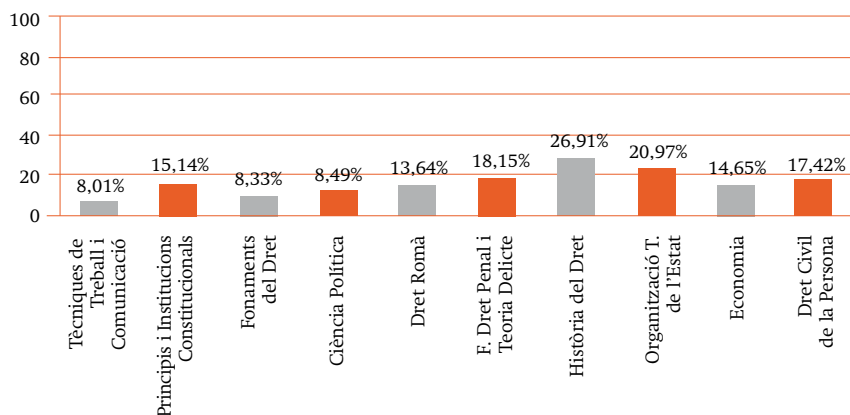
Taxa de rendiment



Taxa d'èxit



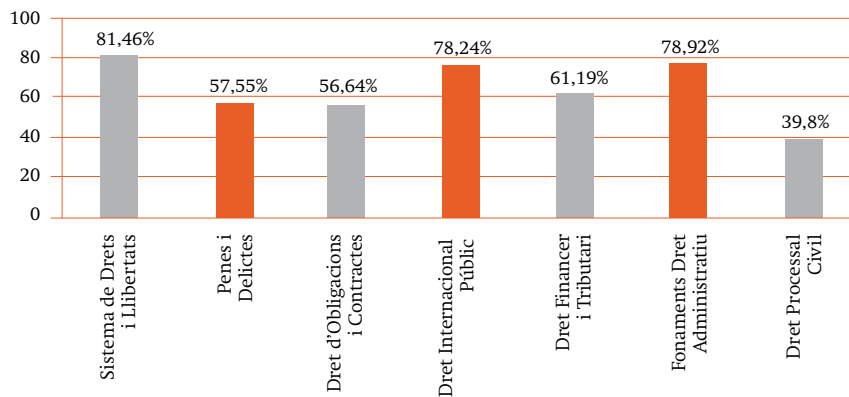
Taxa de no-presentats



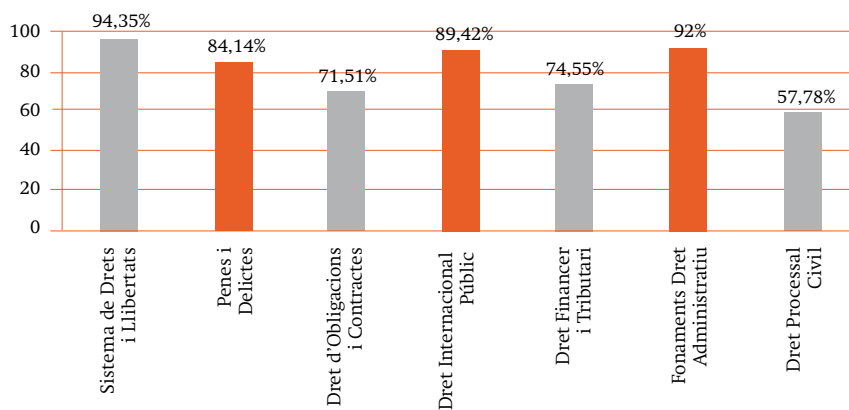
Capítol 3. Estudis de grau

Segon curs

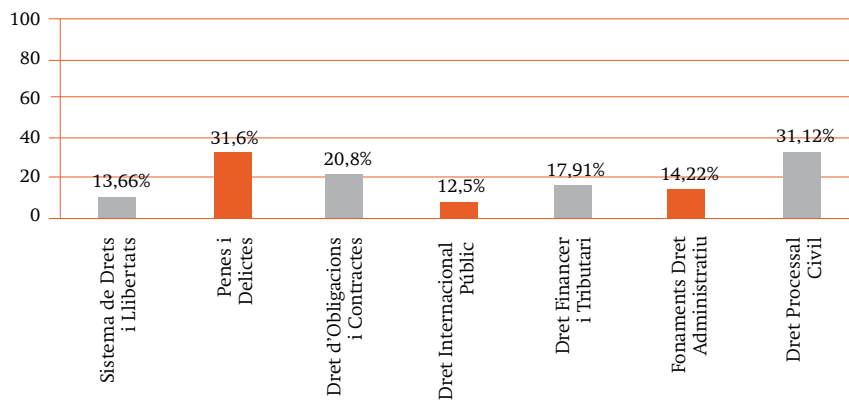
Taxa de rendiment



Taxa d'èxit

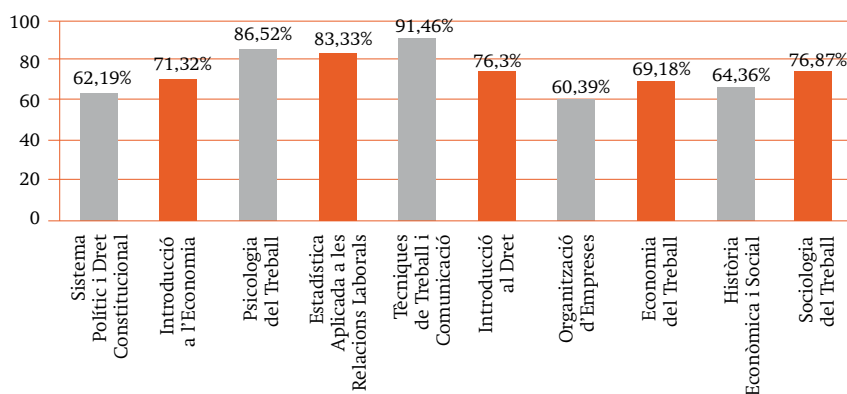


Taxa de no-presentats

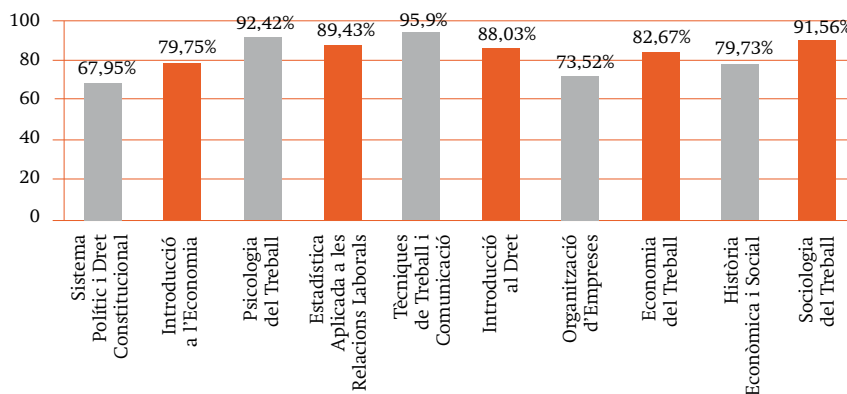


4.2 Grau de Relacions Laborals

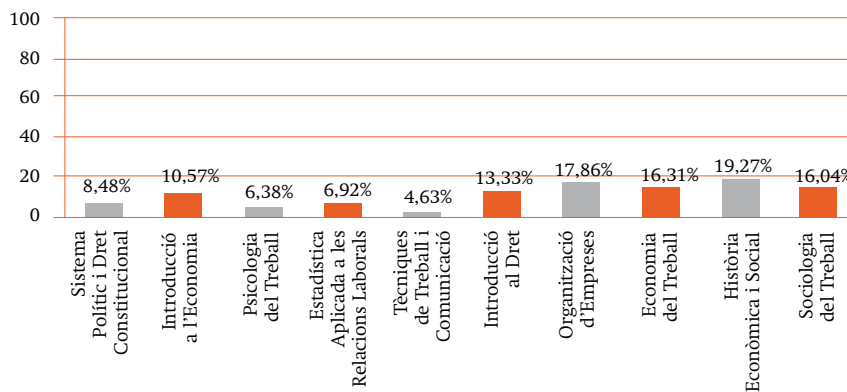
Taxa de rendiment



Taxa d'èxit



Taxa de no-presentats

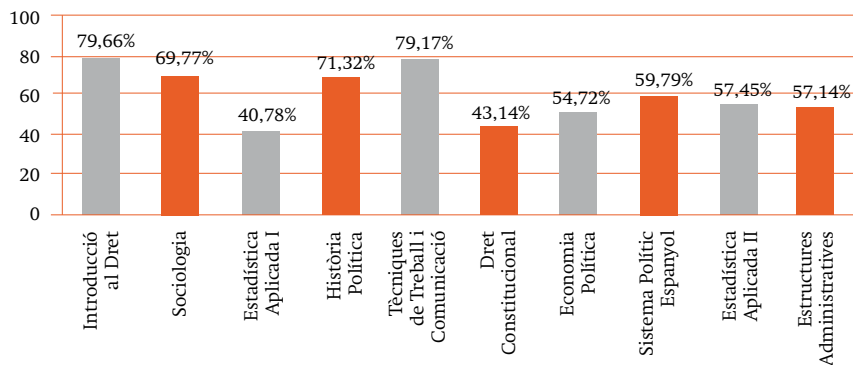


Capítol 3. Estudis de grau

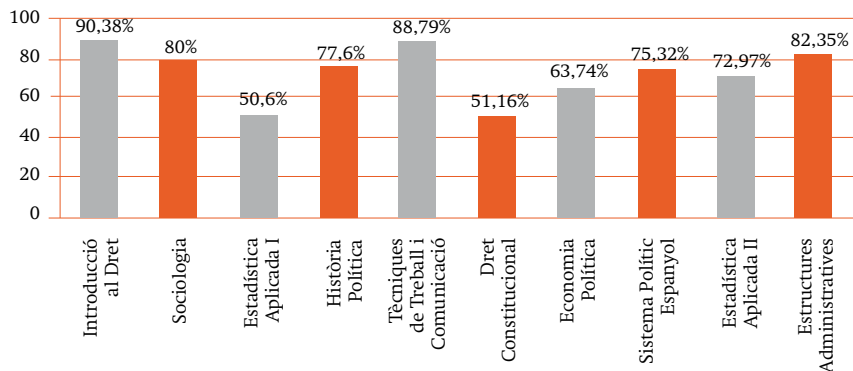
4.3 Grau de Gestió i Administració Pública

Primer curs

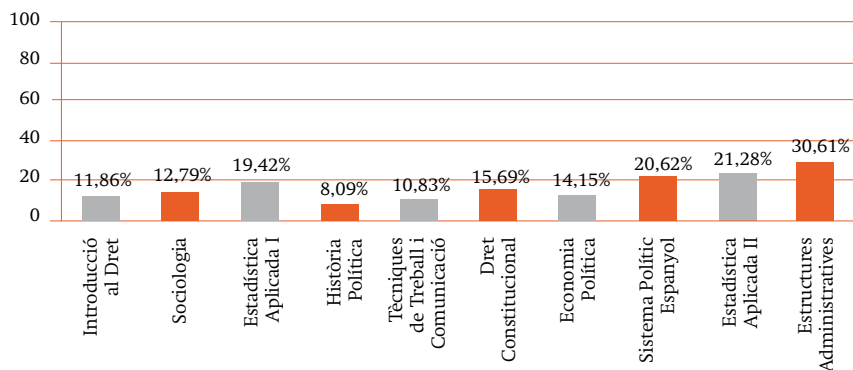
Taxa de rendiment



Taxa d'èxit

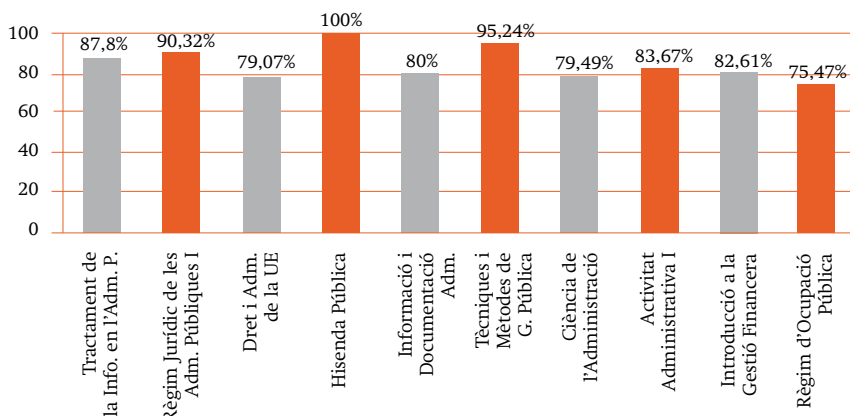


Taxa de no-presentats

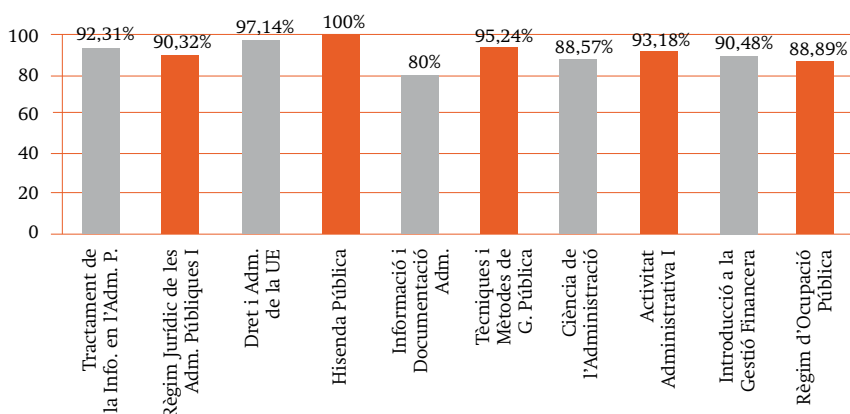


Segon curs

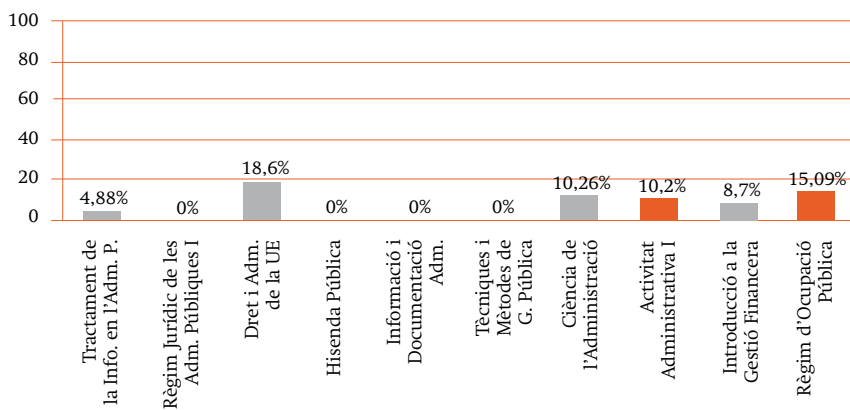
Taxa de rendiment



Taxa d'èxit

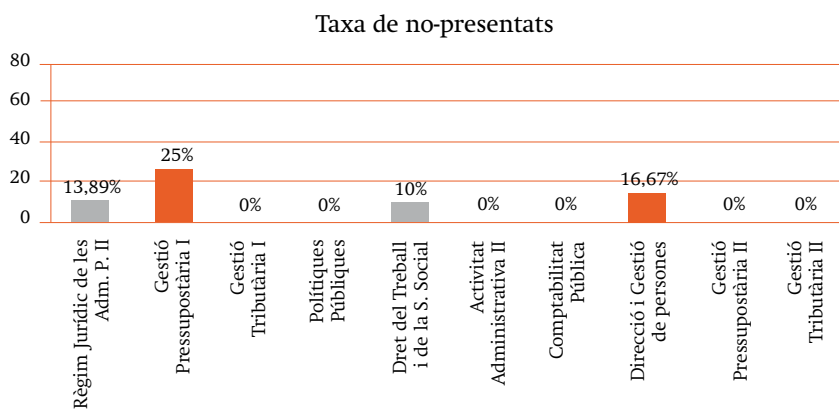
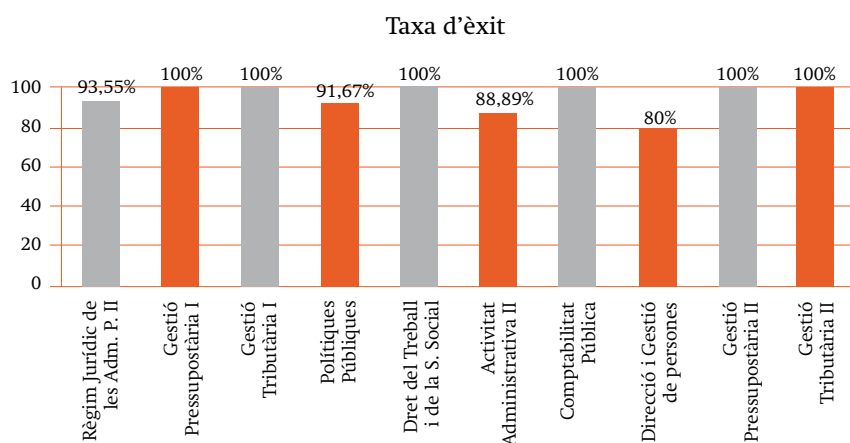
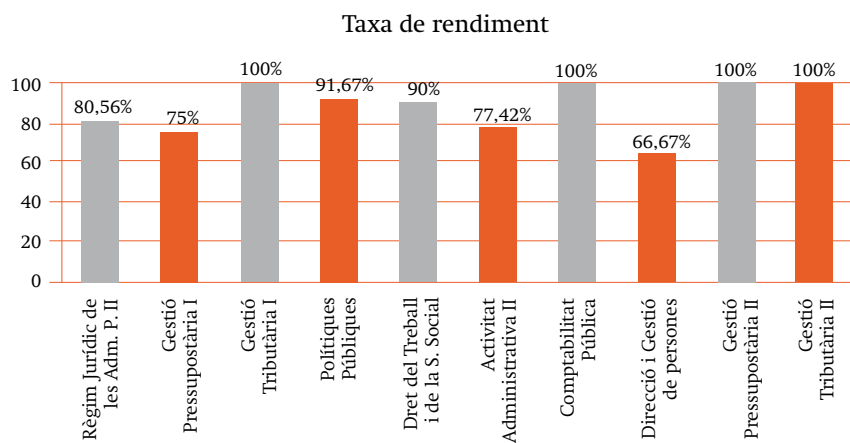


Taxa de no-presentats



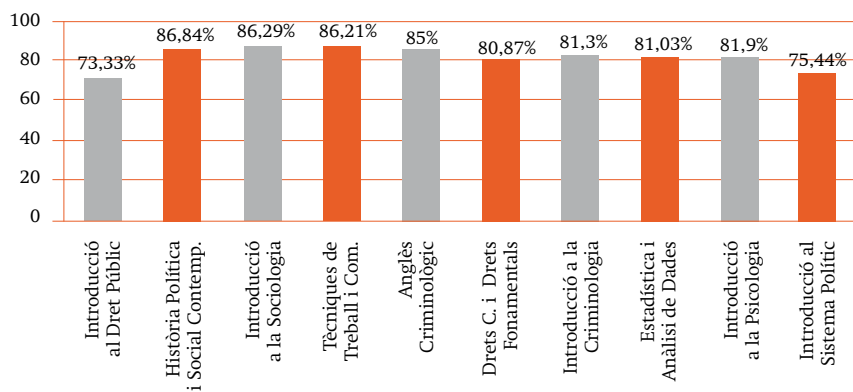
Capítol 3. Estudis de grau

Tercer curs

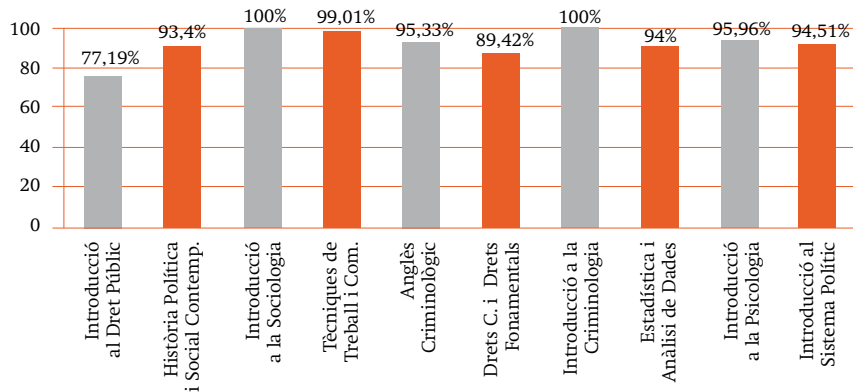


4.4 Grau de Criminologia

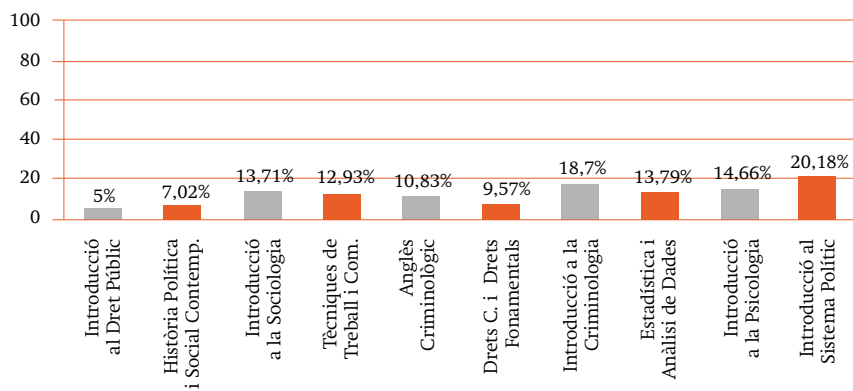
Taxa de rendiment



Taxa d'èxit



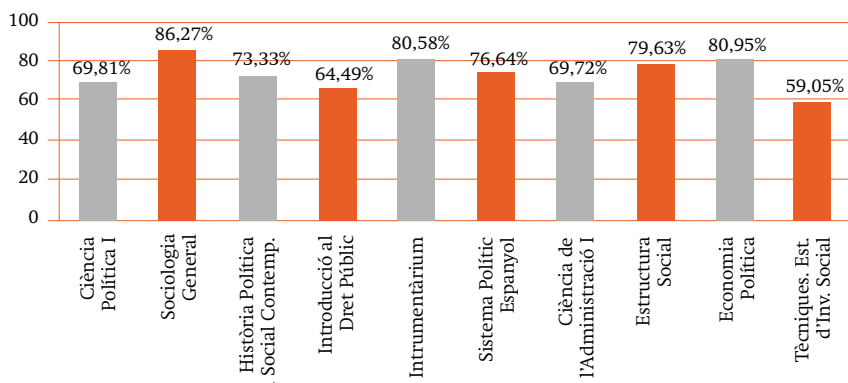
Taxa de no-presentats



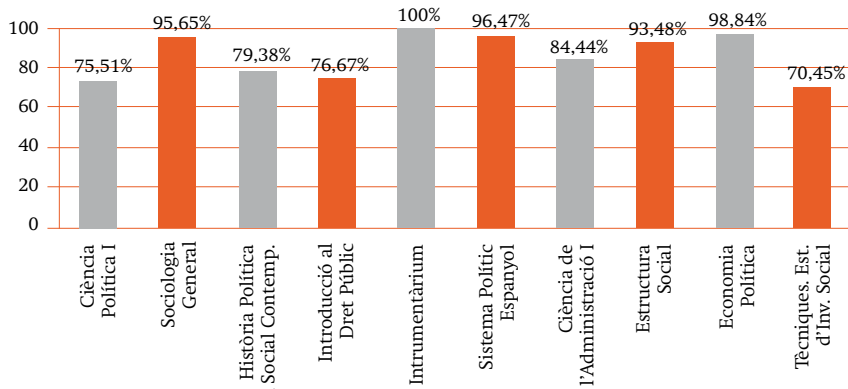
Capítol 3. Estudis de grau

4.5 Grau de Ciències Polítiques i de l'Administració

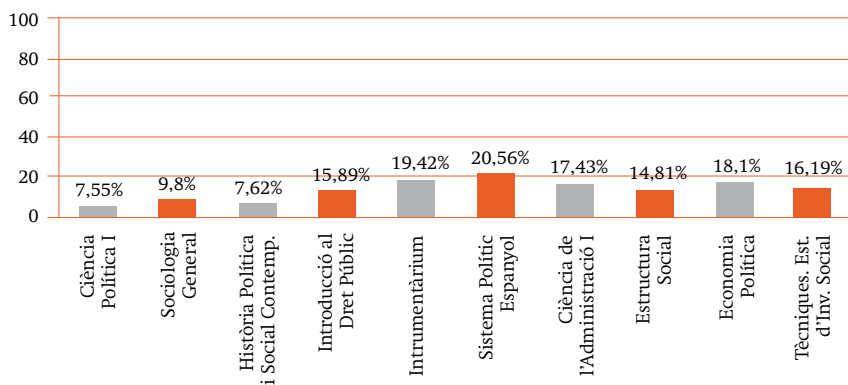
Taxa de rendiment



Taxa d'èxit



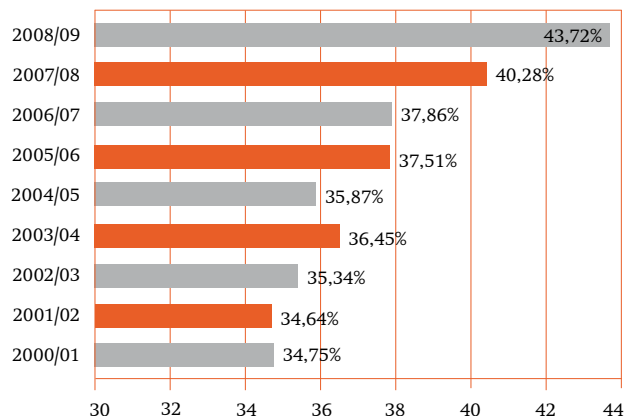
Taxa de no presentats



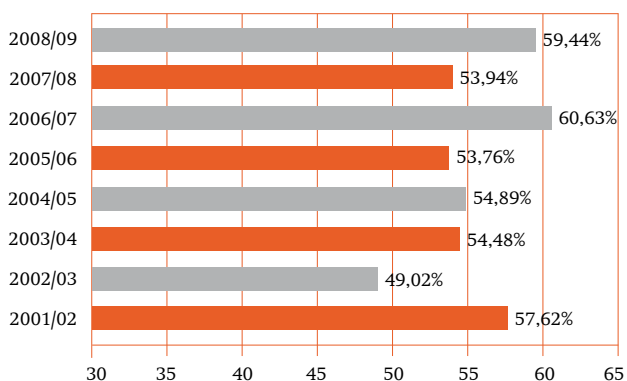
4.6 Evolució de la taxa de rendiment de les assignatures de primer d'ensenyaments de primer i segon cicle de la Facultat de Dret

L'evolució de la taxa de rendiment s'ha analitzat a partir del nombre d'alumnes aprovats amb relació als matriculats en totes les assignatures de primer. Aquestes dades tenen en compte tant els resultats dels alumnes de nou accés com els resultats dels alumnes repetidors. S'ha optat per no incloure-hi els resultats del curs 2009-2010, ja que la implantació del nou pla d'estudis del grau ha comportat que les assignatures no siguin les mateixes que en els cursos anteriors i, per tant, se'n fa difícil la comparació.

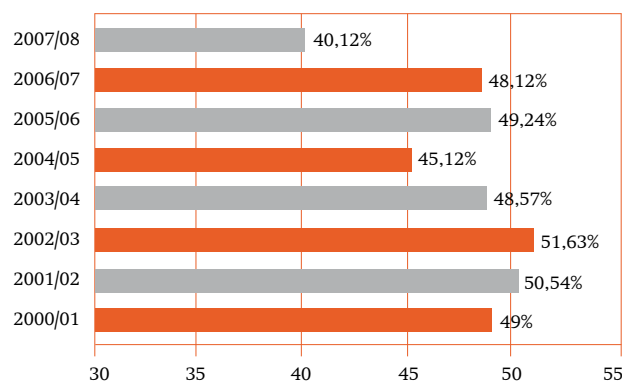
Dret



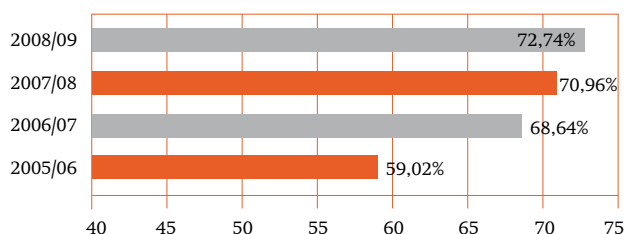
Relacions Laborals



Gestió i Administració Pública



Ciències Polítiques i de l'Administració



Capítol 3. Estudis de grau

5. Alumnes de nou accés afectats per la normativa de permanència

La normativa de permanència assenyala que:

- Els alumnes a temps complet (60 crèdits) han d'haver aprovat un mínim de 12 crèdits el primer any per poder continuar estudiant i han d'haver superat els 60 crèdits de primer en els dos primers cursos acadèmics.
- Els alumnes a temps parcial (30 crèdits) han d'haver aprovat un mínim de 6 crèdits el primer any per poder continuar estudiant i han d'haver superat els 60 crèdits de primer en els quatre primers cursos acadèmics.

Com que encara no és possible analitzar l'impacte de la normativa acadèmica perquè no han passat dos cursos des de la implantació dels graus, s'analitza quants alumnes no han superat el mínim de crèdits (12 o 6 crèdits) per poder continuar estudiant.

Taula 16. Nombre d'alumnes de nou accés afectats per la normativa de permanència.

	Alumnes a temps complet			Alumnes a temps parcial			Total d'alumnes afectats	
	Nre.	Alumnes que superen < 12 crèdits		Nre.	Alumnes que superen < 6 crèdits		Nre.	%
		Nre.	%		Nre.	%		
Grau de Dret	498	47	9,45	57	16	28,07	104	18,74
Grau de Relacions Laborals	250	12	4,8	53	6	11,32	18	5,94
Grau de Gestió i Administració Pública	72	6	8,33	12	2	16,67	8	9,52
Grau de Criminologia	113	14	12,4	12	2	16,67	16	12,8
Grau de Ciències Polítiques i de l'Administració	106	14	13,2	3	0	0	14	12,84

6. Abandonament dels alumnes de grau

Es presenten els alumnes que, tot i haver-se matriculat el curs 2009-2010 d'alguns dels graus, no han tornat a matricular-s'hi el curs 2010-2011.

Taula 17. Nombre d'alumnes que, tot i haver-se matriculat el curs 2009-2010, no s'han matriculat el curs 2010-2011.

Alumnes que abandonen

	Total mat.	Total (*)	%	Nre. de nou accés	%	Nre. d'adaptats	%
Grau de Dret	898	121	13,47	97	17,48	24	7
Grau de Relacions Laborals	380	64	16,84	59	19,47	5	31,25
Grau de Gestió i Administració Pública	187	33	17,64	24	28,57	9	11,84
Grau de Criminologia	125	25	20	25	20	0	0
Grau de Ciències Polítiques i de l'Administració	111	23	20,72	23	21,1	0	0

6.1 Perfil dels alumnes de nou accés que han abandonat

6.1.1 Perfil dels alumnes de nou accés que abandonen el grau de Dret

- La franja de nota d'accés que presenta un percentatge més alt d'alumnes que abandona el grau ha estat la franja del 5 al 6.
- La via d'accés amb un nombre més alt d'alumnes que finalment acaba abandonant el grau és la via d'accés de cicles formatius de grau superior (CFGs) amb un 32,43% i la via d'estudis universitaris iniciats amb PAU (21,43%).
- Abandonen més els alumnes que s'han matriculat a temps parcial que no pas a temps complet.

Taula 18. Nota d'accés dels alumnes que abandonen i percentatge d'alumnes que abandonen respecte al nombre d'alumnes que hi havien accedit amb una nota determinada.

	Nre.	%
5-6	12/33	36,36
6,01-7	70/384	18,22
7,01-8	13/95	13,68
8,01-9	2/37	5,4
9,01-10	0/3	0

Capítol 3. Estudis de grau

Taula 19. Règim de matrícula dels alumnes que abandonen i percentatge d'alumnes que abandonen respecte al nombre d'alumnes que s'hi havien matriculat a temps parcial o complet.

	Nre.	%
Matrícula a temps complet	71	14,25
Matrícula a temps parcial	26	45,61

Taula 20. Via d'accés dels alumnes que abandonen i percentatge d'alumnes que abandonen respecte al nombre d'alumnes que hi havien accedit per cadascuna de les vies.

Vies d'accés	Nre. d'alumnes que abandonen	% respecte d'alumnes de nou accés que hi accedeixen per aquesta via
PAU	47	12,4
Estudis estrangers	1	50
Diplomatura	1	50
Titulacions superiors (llicenciatura i enginyeria)	2	25
Estudis universitaris iniciats amb PAU	21	21,43
Estudis iniciats en escoles universitàries	9	60
FP 2n grau	1	50
Més grans de 25 anys	3	21,43
Titulacions universitàries privades i estrangeres	0	0
CFGS	12	32,43

6.1.2 Perfil dels alumnes de nou accés que abandonen el grau de Relacions Laborals

Taula 21. Nota d'accés dels alumnes que abandonen i percentatge d'alumnes que abandonen respecte al nombre d'alumnes que hi havien accedit amb una nota determinada.

Notes d'accés	Nre.	%
5-6	29	15,93
6,01-7	23	28,05
7,01-8	7	21,21
8,01-9	0	0
9,01-10	0	0

Taula 22. Règim de matrícula dels alumnes que abandonen i percentatge d'alumnes que abandonen respecte al nombre d'alumnes que s'hi havien matriculat a temps parcial o complet.

	Nre.	%
Matrícula a temps complet	43	17,2
Matrícula a temps parcial	16	30,19

Taula 23. Via d'accés dels alumnes que abandonen i percentatge d'alumnes que abandonen respecte al nombre d'alumnes que hi havien accedit per cadascuna de les vies.

Vies d'accés	Nre. d'alumnes que abandonen	%
PAU	27	18,38
Estudis estrangers	0	0
Diplomatura	0	0
Titulacions superiors (llicenciatura i enginyeria)	3	60
Estudis universitaris iniciats amb PAU	8	14,03
Estudis iniciats en escoles universitàries	2	14,28
FP 2n grau	3	50
Més grans de 25 anys	4	25
Titulacions universitàries privades i estrangeres	1	50
CFGS	11	20,37

Capítol 3. Estudis de grau

6.1.3 Perfil dels alumnes de nou accés que abandonen el grau de Gestió i Administració Pública

Taula 24. Nota d'accés dels alumnes que abandonen i percentatge d'alumnes que abandonen respecte al nombre d'alumnes que hi havien accedit amb una nota determinada.

	Nre.	%
5-6	18	30,50
6,01-7	4	22,22
7,01-8	2	33,33
8,01-9	0	0
9,01-10	0	0

Taula 25. Règim de matrícula dels alumnes que abandonen i percentatge d'alumnes que abandonen respecte al nombre d'alumnes que s'hi havien matriculat a temps parcial o complet.

	Nre.	%
Matrícula a temps complet	22	30,5
Matrícula a temps parcial	2	16,67

Taula 26. Via d'accés dels alumnes que abandonen i percentatge d'alumnes que abandonen respecte al nombre d'alumnes que hi havien accedit per cadascuna de les vies.

Vies d'accés	Nre. d'alumnes que abandonen	% respecte d'alumnes de nou accés que hi accedeixen per aquesta via
PAU	17	35,42
Estudis estrangers	0	0
Diplomatura	0	0
Titulacions superiors (llicenciatura i enginyeria)	0	0
Estudis universitaris iniciats amb PAU	3	20
Estudis iniciats en escoles universitàries	0	0
FP 2n grau	0	0
Més grans de 25 anys	1	20
Titulacions universitàries privades i estrangeres	0	0
CFGS	3	25

6.1.4 Perfil dels alumnes de nou accés que abandonen el grau de Criminologia

Taula 27. Nota d'accés dels alumnes que abandonen i percentatge d'alumnes que abandonen respecte al nombre d'alumnes que hi havien accedit amb una nota determinada.

Notes d'accés	Nre.	%
5-6	1	25
6,01-7	13	25,49
7,01-8	10	17,88
8,01-9	1	7,14
9,01-10	0	0

Taula 28. Règim de matrícula dels alumnes que abandonen i percentatge d'alumnes que abandonen respecte al nombre d'alumnes que s'hi havien matriculat a temps parcial o complet.

	Nre.	%
Matrícula a temps complet	19	16,81
Matrícula a temps parcial	6	50

Taula 29. Via d'accés dels alumnes que abandonen i percentatge d'alumnes que abandonen respecte al nombre d'alumnes que hi havien accedit per cadascuna de les vies.

Vies d'accés	Nre. d'alumnes que abandonen	%
PAU	12	18,46
Estudis estrangers	0	0
Diplomatura	0	0
Titulacions superiors (llicenciatura i enginyeria)	1	50
Estudis universitaris iniciats amb PAU	4	18,18
Estudis iniciats en escoles universitàries	0	0
FP 2n grau	1	50
Més grans de 25 anys	0	0
Titulacions universitàries privades i estrangeres	0	0
CFGS	7	29,17

Capítol 3. Estudis de grau

6.1.5 Perfil dels alumnes de nou accés que abandonen el grau de Ciències Polítiques i de l'Administració

Taula 30. Nota d'accés dels alumnes que abandonen i percentatge d'alumnes que abandonen respecte al nombre d'alumnes que hi havien accedit amb una nota determinada.

Notes d'accés	Nre.	%
5-6	16	25
6,01-7	5	19,23
7,01-8	2	18,8
8,01-9	0	0
9,01-10	0	0

Taula 31. Règim de matrícula dels alumnes que abandonen i percentatge d'alumnes que abandonen respecte al nombre d'alumnes que s'hi havien matriculat a temps parcial o complet.

	Nre.	%
Matrícula a temps complet	22	19,81
Matrícula a temps parcial	1	33,33

Taula 32. Via d'accés dels alumnes que abandonen i percentatge d'alumnes que abandonen respecte al nombre d'alumnes que hi havien accedit per cadascuna de les vies.

Vies d'accés	Nre. d'alumnes que abandonen	%
PAU	17	22,37
Estudis estrangers	0	0
Diplomatura	0	0
Titulacions superiors (llicenciatura i enginyeria)	0	0
Estudis universitaris iniciats amb PAU	5	20,83
Estudis iniciats en escoles universitàries	0	0
FP 2n grau	0	0
Més grans de 25 anys	1	33,33
Titulacions universitàries privades i estrangeres	0	0
CFGS	0	0

7. Absentisme a les aules del grau de Dret

El curs 2009-2010, la Facultat de Dret juntament amb el GESOP van dur a terme un estudi de camp sobre l'absentisme a les aules de primer del grau de Dret. A continuació, en presentem els resultats obtinguts.

Tècnica d'investigació: entrevista telefònica assistida per ordinador (CATI).

Univers: 527 alumnes de nou accés matriculats enguany a totes o alguna de les deu assignatures obligatòries de primer any del grau de Dret de la Universitat de Barcelona (Tècniques de Treball i Comunicació, Ciència Política, Fonaments del Dret, Dret Romà, Principis i Institucions Constitucionals, Economia, Organització Territorial de l'Estat, Fonaments del Dret Penal i Teoria del Delicte, Història del Dret i Dret Civil de la Persona).

Nombre d'entrevistes efectuades: 505 entrevistes, el 95,8% de la població objectiu.

7.1 Perfil dels alumnes que no assisteixen a classe

S'ha demanat a tots els alumnes entrevistats si assisteixen sempre, sovint, poc o mai a classe en cadascuna de les assignatures que tenen matriculades.

- Segons aquesta síntesi, **el 70,1% dels alumnes entrevistats assisteix sempre o gairebé sempre a classe, mentre que un 20,2% ho fa a vegades i un 5,0% hi va poc o gens.** El 4,8% restant ha abandonat els estudis.
- No s'observen diferències importants per sexes en l'assistència a classe.
- En canvi, per edats sí que es detecten variacions. Així, entre els que tenen 20 anys o menys, els que hi van sempre o gairebé sempre freqüen o superen el 70%. En canvi, entre els que tenen de 21 a 23 anys, aquests representen el 53,4%, mentre que entre els més grans d'aquesta edat se situen al voltant del 60%.

- Els que van sempre o gairebé sempre a classe són més nombrosos entre els que no treballen (73,3%) que entre els que sí que ho fan (63,1%). En canvi, les diferències no són tan importants entre els que segueixen horari de matí i els que hi van a la tarda.
- Els que hi van sempre o gairebé sempre superen el 70% entre els que van accedir a Dret a través de les PAU, però no arriben a aquesta xifra entre els que ho van fer per altres vies.
- També s'observen diferències segons la nota d'accés als estudis, ja que els que van sempre o gairebé sempre a classe augmenten a mesura que creix aquesta nota.

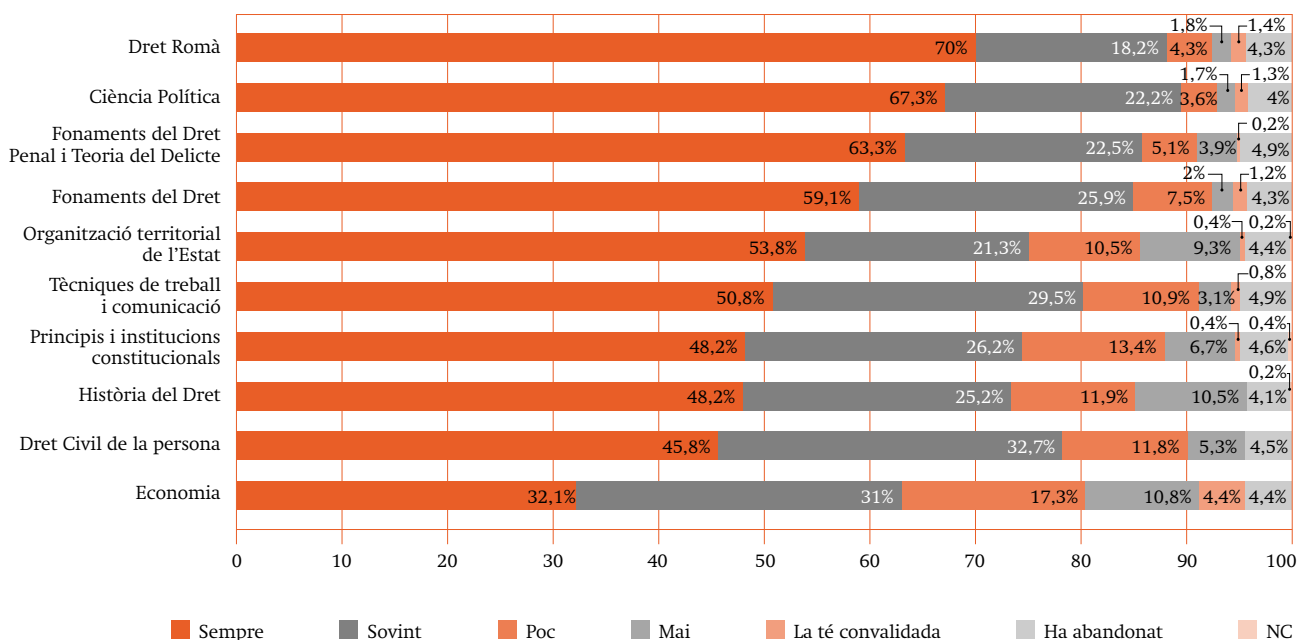
7.2 Assistència de les assignatures de primer

S'ha demanat a tots els alumnes entrevistats que no han abandonat la carrera si assisteixen sempre, sovint, poc o mai a classe en cadascuna de les assignatures que tenen matriculades.

- De les deu matèries que s'imparteixen a primer de Dret a la UB, **Dret Romà i Ciència Política són les que tenen més assistència a les aules. Gairebé el 90% dels enquestats diu que va sempre o sovint a classe d'aquestes assignatures.** Els que hi van poc o mai se situen entre el 5,3% i el 6,1%, respectivament.
- Els que van sempre o sovint a classe se situen al voltant del 85% en el cas de Fonaments del Dret Penal i Teoria del Delicte i Fonaments del Dret. En canvi, els que hi van poc o mai volten el 9% en aquestes dues assignatures.
- Vuit de cada deu també asseguren anar sempre o sovint a classe de Tècniques de Treball i Comunicació (80,3%) i de Dret Civil de la Persona (78,5%). Els que hi van poc o mai representen el 14,0%, en el primer cas, i el 17,1%, en el segon.
- Tres de cada quatre diuen que van sempre o sovint a classe d'Organització Territorial de l'Estat (75,1%),

Capítol 3. Estudis de grau

Gràfic 39. Assistència a classe per assignatures.



Principis i Institucionals Constitucionals (74,4%) i Història del Dret (73,4%). Els que hi van poc o mai se situen al voltant del 20% en els tres casos.

- Finalment, **Economia és l'assignatura a què més alumnes entrevistats diuen que van poc o mai, un 28,1%**. Els que hi assisteixen sempre o sovint representen el 63,1%. Aquesta és també la matèria en què hi ha més alumnes que diuen tenir-la convalidada, un 4,4%.
- Si s'analitzen els segments de població, els que diuen anar sempre o sovint a classe són més nombrosos entre els que no treballen que entre els que sí que ho fan. Segons l'horari, n'hi ha més entre els que hi van al matí, excepte a les assignatures de Principis i Institucions Constitucionals, Història del Dret i Economia.
- En general, pel que fa a les vies d'accés, els que han accedit a Dret a través de les PAU són els que més diuen que van sempre o sovint a classe. En el cas de les notes, els que hi van arribar amb una nota inferior a 6 acostumen a ser els que menys ho diuen.

- Per edats, hi ha força variabilitat en funció de les assignatures, però els més joves acostumen a ser els que més diuen que hi van sempre o sovint.

7.3 Motius pels quals els alumnes no assisteixen a classe

S'ha demanat als alumnes entrevistats que asseguruen anar poc o mai a classe per quin motiu no hi van per a cadascuna de les assignatures.

- **De les cinc matèries en què hi ha més absentisme** (Economia, Història del Dret, Principis i Institucions Constitucionals, Organització Territorial de l'Estat i Dret Civil de la Persona), **en quatre la raó principal és que els alumnes es preparen l'assignatura pel seu compte**, especialment en el cas d'Economia, en què la meitat dels que hi van poc o mai esgrimeixen que ja tenen els apunts, perquè estan penjats al campus virtual.
- **En canvi, en el cas de Principis i Institucions Constitucionals, el grup de motius més al·legat té a veure amb el professorat i la metodologia.**

MEMÒRIA ACADÈMICA 2009-2010

	Economia	Història del Dret	Prin. i Inst. constitucionals	Organització Territorial de l'E.	Dret Civil de la persona	Tècniques de Treball i Com.	Fonaments del Dret	Fon. del D. Penal i T. del Delicte	Dret Romà	Ciència Política
Perquè la prepara pel seu compte	85,2	49,5	26,0	50,0	36,9	32,3	23,4	40,9	43,3	24,0
Perquè és avaluació única	8,9	22,9	10,4	35,1	8,3	4,4	8,5	22,7	20,0	8,0
Perquè es prepara l'assignatura pel seu compte	16,3	25,7	12,5	10,6	11,9	2,9	6,4	15,9	13,3	8,0
Perquè ja disposa dels apunts, estan penjats al campus virtual	49,6	0,9	1,0	4,3	16,7	5,9	2,1	2,3	6,7	4,0
Perquè no considera necessària l'assistència a aquesta assignatura.	10,4	0	2,1	0	0	19,1	6,4	0	3,3	4,0
Pel professor / la metodologia	17,0	29,4	64,6	24,4	35,7	11,7	42,6	20,5	16,7	28,0
Perquè no li agrada el professor	8,1	23,9	30,2	13,8	32,1	2,9	29,8	20,5	16,7	4,0
Perquè el professorat no utilitza una metodologia adequada	8,9	5,5	16,7	10,6	3,6	8,8	12,8	0	0	0
Perquè van canviar el professor	0	0	17,7	0	0	0	0	0	0	24,0
Perquè no pot	23,8	22,0	13,4	20,3	23,9	13,2	27,7	36,5	36,6	32,0
Perquè el treball laboral coincideix amb les hores de classe	6,7	9,2	5,2	7,4	10,7	5,9	10,6	20,5	20,0	16,0
Perquè l'horari coincideix amb altres activitats	1,5	1,8	1,0	4,3	4,8	2,9	4,3	2,3	3,3	8,0
Perquè viu lluny	3,7	2,8	3,1	1,1	3,6	0	4,3	0	6,7	4,0
Per temes personals	1,5	4,6	2,1	3,2	2,4	1,5	4,3	2,3	3,3	4,0
Perquè l'horari se solapa amb el d'altres assignatures	1,5	0,9	1,0	3,2	1,2	0	2,1	2,3	3,3	0
Per l'horari de l'assignatura (massa d'hora, massa tard)	7,4	1,8	1,0	1,1	1,2	0	0	2,3	0	0
Per falta de temps	1,5	0,9	0	0	0	2,9	2,1	6,8	0	0
Perquè és difícil / el motiva poc	11,9	31,2	17,7	17,0	20,2	54,4	27,6	13,6	16,6	20,0
Perquè em motiva poc aquesta assignatura	10,4	15,6	12,5	9,6	13,1	52,9	19,1	4,5	13,3	16,0
Perquè és molt pesada, densa, difícil	1,5	15,6	5,2	7,4	7,1	1,5	8,5	9,1	3,3	4,0

Capítol 3. Estudis de grau

	Economia	Història del Dret	Prin. i Inst. Constitucionals	Organització Territorial de l'E.	Dret Civil de la persona	Tècniques de Treball i Com.	Fonaments del Dret	Fon. del D. Penal i T. del Delicte	Dret Romà	Ciència Política
Altres	5,1	2,7	5,1	11,8	8,4	3,0	2,1	6,8	6,6	16,0
Perquè no li agrada Dret, deixarà la carrera	0,7	0	3,1	3,2	2,4	0	0	4,5	3,3	4,0
Perquè la deixa per més tard	0,7	0,9	0	6,4	3,6	0	0	0	0	4,0
Perquè va deixar d'anar-hi uns dies i després ja havia perdut el fil	0	0,9	0	0	0	1,5	2,1	0	0	4,0
Perquè li costa entendre l'idioma en que es fa	0	0	0	0	1,2	0	0	0	3,3	4,0
Perquè es dedica a altres assignatures	2,2	0,9	0,0	1,1	1,2	0	0	0	0	0
Per la massificació de gent	1,5	0	1,0	0	0	0	0	0	0	0
Altres	0	0	1,0	1,1	0	1,5	0	2,3	0	0
NS/NC	0	0	1,0	0	1,2	1,5	0	2,3	3,3	4,0

Aquest bloc de raons també destaca entre els que van poc o no van mai a classe de Dret Civil de la Persona i Fonaments del Dret.

- En el cas de Tècniques de Treball i Comunicació, la meitat al·lega que l'assignatura els motiva poc.
- Finalment, en les tres assignatures en què hi ha menys absentisme (Fonaments del Dret Penal i Teoria del Delicte, Dret Romà i Ciència Política), sobresurten els que diuen que no hi van perquè no poden, tot i que en les dues primeres assignatures també ho fan els que diuen que se la preparen pel seu compte, i a Ciència Política, els que parlen dels canvis continus de professorat.

També s'ha demanat als que van poc o no van mai a classe, què és el que faria que hi anessin més.

- **Canviar el professorat o la metodologia és la solució que més s'esmenta en pràcticament totes**

les assignatures, especialment en Economia, Història del Dret, Principis i Institucions Constitucionals, Dret Civil de la Persona i Fonaments del Dret.

- En el cas d'Organització Territorial de l'Estat també destaquen els que demanen avaluació continuada, mentre que en Tècniques de Treball i Comunicació sobresurten els que sol·liciten un canvi de temari.
- En el cas de Fonaments del Dret Penal i Teoria del Delicte i de Dret Romà també destaquen els que parlen de canvis personals, sobretot treballar menys hores. Finalment, en Ciència Política sobresurten els que sol·liciten no haver de canviar tant de professorat.
- Dret Romà és la matèria en què més entrevistats diuen que res no faria que la seva assistència a classe fos més regular.

8. Enquestes d'opinió sobre les assignatures dels graus

El curs 2009-2010 les enquestes d'opinió del professorat i de les assignatures eren en línia i els alumnes hi havien de respondre mitjançant l'enllaç que tenien en el campus virtual. El percentatge de respostes

recollides respecte del nombre d'alumnes matriculats obtingut en aquest primer any en els estudis de grau de la Facultat de Dret va ser el següent:

Gràfic 40. Percentatge de respostes recollides respecte dels alumnes matriculats.

	Nre. d'alumnes matriculats en les assignatures programades	Nombre de respostes recollides	%
Grau de Dret	4.011	1.323	32,98
Grau de Relacions Laborals	1.365	207	15,16
Grau de Gestió i Administració Pública	749	110	14,69
Grau de Criminologia	253	83	32,81
Grau de Ciències Polítiques i de l'Administració	420	275	65,48

8.1 Enquestes d'opinió del grau de Dret

Assignatures programades per l'enquesta en línia	Alumnes matriculats en l'assignatura	Respostes rebudes	% de resposta
Ciència Política	579	227	39,21
Dret d'Obligacions i Contractes	229	43	18,78
Dret Internacional Públic	219	29	13,24
Dret Romà	662	249	37,61
Fonaments del Dret	627	237	37,80
Fonaments del Dret Administratiu	205	27	13,17
Fonaments del Dret Penal i Teoria del Delicte	199	30	15,08
Principis i Institucions Constitucionals	693	235	33,91
Sistema de Drets i Llibertats	207	29	14,01
Tècniques de Treball i Comunicació	608	232	38,16

Capítol 3. Estudis de grau

FITXA TÈCNICA

Estudiants matriculats en el grau

908

<u>Assignatures programades per l'enquesta on-line</u>	<u>Codi assignatura</u>	<u>grup</u>	<u>Estudiants matriculats per assignatura</u>	<u>Respostes rebudes</u>	<u>% de resposta</u>	<u>Informe</u>
CIÈNCIA POLÍTICA	362442	M1	69	28	40,58	Sí
CIÈNCIA POLÍTICA	362442	M2	66	29	43,94	Sí
CIÈNCIA POLÍTICA	362442	M3	67	19	28,36	Sí
CIÈNCIA POLÍTICA	362442	M4	67	16	23,88	Sí
CIÈNCIA POLÍTICA	362442	M5	66	45	68,18	Sí
CIÈNCIA POLÍTICA	362442	M6	66	34	51,52	Sí
CIÈNCIA POLÍTICA	362442	O1	14	3	21,43	Sí
CIÈNCIA POLÍTICA	362442	O2	13	1	7,69	----
CIÈNCIA POLÍTICA	362442	T1	62	8	12,90	Sí
CIÈNCIA POLÍTICA	362442	T2	58	27	46,55	Sí
CIÈNCIA POLÍTICA	362442	T3	31	17	54,84	Sí
DRET D'OBLIGACIONS I CONTRACTES	362454	M1	86	22	25,58	Sí
DRET D'OBLIGACIONS I CONTRACTES	362454	M4	87	13	14,94	Sí
DRET D'OBLIGACIONS I CONTRACTES	362454	O1	9	1	11,11	----
DRET D'OBLIGACIONS I CONTRACTES	362454	T3	47	7	14,89	Sí
DRET INTERNACIONAL PÚBLIC	362456	M1	85	13	15,29	Sí
DRET INTERNACIONAL PÚBLIC	362456	M4	86	10	11,63	Sí
DRET INTERNACIONAL PÚBLIC	362456	O1	4	Sense resposta		----
DRET INTERNACIONAL PÚBLIC	362456	T3	44	6	13,64	Sí
DRET ROMÀ	362451	M1	72	31	43,06	Sí
DRET ROMÀ	362451	M2	75	34	45,33	Sí
DRET ROMÀ	362451	M3	70	17	24,29	Sí
DRET ROMÀ	362451	M4	70	17	24,29	Sí
DRET ROMÀ	362451	M5	70	47	67,14	Sí
DRET ROMÀ	362451	M6	68	35	51,47	Sí
DRET ROMÀ	362451	O1	31	3	9,68	Sí
DRET ROMÀ	362451	O2	34	8	23,53	Sí
DRET ROMÀ	362451	T1	64	7	10,94	Sí
DRET ROMÀ	362451	T2	64	33	51,56	Sí
DRET ROMÀ	362451	T3	44	17	38,64	Sí
FONAMENTS DEL DRET	362444	M1	71	29	40,85	Sí
FONAMENTS DEL DRET	362444	M2	67	30	44,78	Sí
FONAMENTS DEL DRET	362444	M3	68	17	25,00	Sí
FONAMENTS DEL DRET	362444	M4	70	16	22,86	Sí
FONAMENTS DEL DRET	362444	M5	64	45	70,31	Sí
FONAMENTS DEL DRET	362444	M6	68	35	51,47	Sí
FONAMENTS DEL DRET	362444	O1	19	2	10,53	----
FONAMENTS DEL DRET	362444	O2	32	2	6,25	----
FONAMENTS DEL DRET	362444	T1	65	7	10,77	Sí
FONAMENTS DEL DRET	362444	T2	67	35	52,24	Sí
FONAMENTS DEL DRET	362444	T3	36	19	52,78	Sí
FONAMENTS DEL DRET ADMINISTRATIU	362461	M1	83	15	18,07	Sí
FONAMENTS DEL DRET ADMINISTRATIU	362461	M4	86	11	12,79	Sí
FONAMENTS DEL DRET ADMINISTRATIU	362461	O1	4	Sense resposta		----
FONAMENTS DEL DRET ADMINISTRATIU	362461	T3	32	1	3,13	----
FONAMENTS DEL DRET PENAL I TEORIA DEL DELICTE	362449	M1	73	17	23,29	Sí
FONAMENTS DEL DRET PENAL I TEORIA DEL DELICTE	362449	M4	81	9	11,11	Sí
FONAMENTS DEL DRET PENAL I TEORIA DEL DELICTE	362449	O1	10	2	20,00	----
FONAMENTS DEL DRET PENAL I TEORIA DEL DELICTE	362449	T3	35	2	5,71	----
PRINCIPIS I INSTITUCIONS CONSTITUCIONALS	362446	M1	73	28	38,36	Sí
PRINCIPIS I INSTITUCIONS CONSTITUCIONALS	362446	M2	73	30	41,10	Sí
PRINCIPIS I INSTITUCIONS CONSTITUCIONALS	362446	M3	70	19	27,14	Sí
PRINCIPIS I INSTITUCIONS CONSTITUCIONALS	362446	M4	68	16	23,53	Sí

FITXA TÈCNICA

Estudiants matriculats en el grau

908

<u>Assignatures programades per l'enquesta on-line</u>	<u>Codi assignatura</u>	<u>grup</u>	<u>Estudiants matriculats per assignatura</u>	<u>Respostes rebudes</u>	<u>% de resposta</u>	<u>Informe</u>
PRINCIPIS I INSTITUCIONS CONSTITUCIONALS	362446	M5	71	47	66,20	Sí
PRINCIPIS I INSTITUCIONS CONSTITUCIONALS	362446	M6	68	32	47,06	Sí
PRINCIPIS I INSTITUCIONS CONSTITUCIONALS	362446	O1	27	2	7,41	----
PRINCIPIS I INSTITUCIONS CONSTITUCIONALS	362446	O2	66	9	13,64	Sí
PRINCIPIS I INSTITUCIONS CONSTITUCIONALS	362446	T1	67	5	7,46	Sí
PRINCIPIS I INSTITUCIONS CONSTITUCIONALS	362446	T2	66	28	42,42	Sí
PRINCIPIS I INSTITUCIONS CONSTITUCIONALS	362446	T3	44	19	43,18	Sí
SISTEMA DE DRETS I LLIBERTATS	362452	M1	81	14	17,28	Sí
SISTEMA DE DRETS I LLIBERTATS	362452	M4	85	12	14,12	Sí
SISTEMA DE DRETS I LLIBERTATS	362452	O1	6	Sense resposta	---	----
SISTEMA DE DRETS I LLIBERTATS	362452	T3	35	3	8,57	Sí
TÈCNiques DE TREBALL I COMUNICACIÓ	362441	M1	73	30	41,10	Sí
TÈCNiques DE TREBALL I COMUNICACIÓ	362441	M2	69	29	42,03	Sí
TÈCNiques DE TREBALL I COMUNICACIÓ	362441	M3	69	17	24,64	Sí
TÈCNiques DE TREBALL I COMUNICACIÓ	362441	M4	67	16	23,88	Sí
TÈCNiques DE TREBALL I COMUNICACIÓ	362441	M5	69	46	66,67	Sí
TÈCNiques DE TREBALL I COMUNICACIÓ	362441	M6	65	35	53,85	Sí
TÈCNiques DE TREBALL I COMUNICACIÓ	362441	O1	8	Sense resposta	---	----
TÈCNiques DE TREBALL I COMUNICACIÓ	362441	O2	18	2	11,11	----
TÈCNiques DE TREBALL I COMUNICACIÓ	362441	T1	66	6	9,09	Sí
TÈCNiques DE TREBALL I COMUNICACIÓ	362441	T2	66	33	50,00	Sí
TÈCNiques DE TREBALL I COMUNICACIÓ	362441	T3	38	18	47,37	Sí

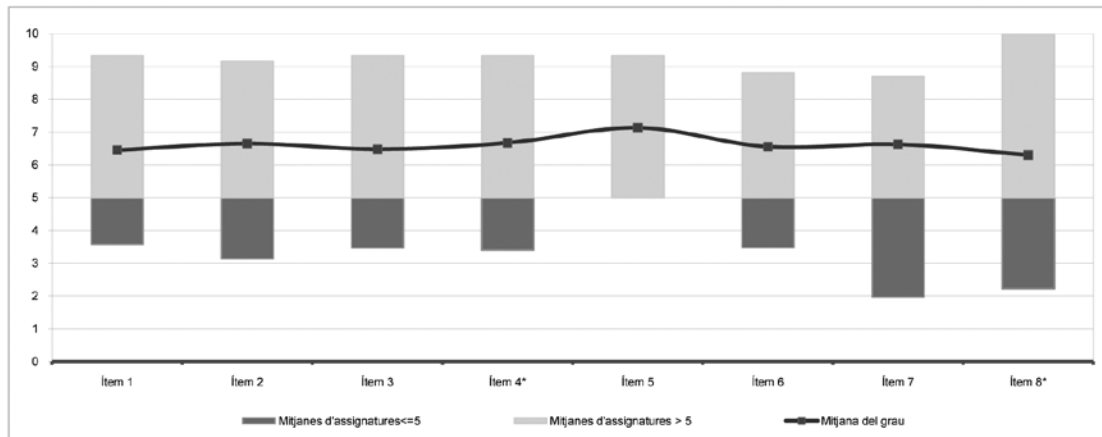
Suma dels estudiants matriculats en les assignatures amb informe	4.011
Nombre de respostes recollides	1.323
% de resposta	32,98

Capítol 3. Estudis de grau

Curs 2009 - 2010
1r semestre

Percentatge de resposta **32,98%**

Mitjana del grau i mitjana mínima i màxima de les assignatures amb resposta en l'enquesta

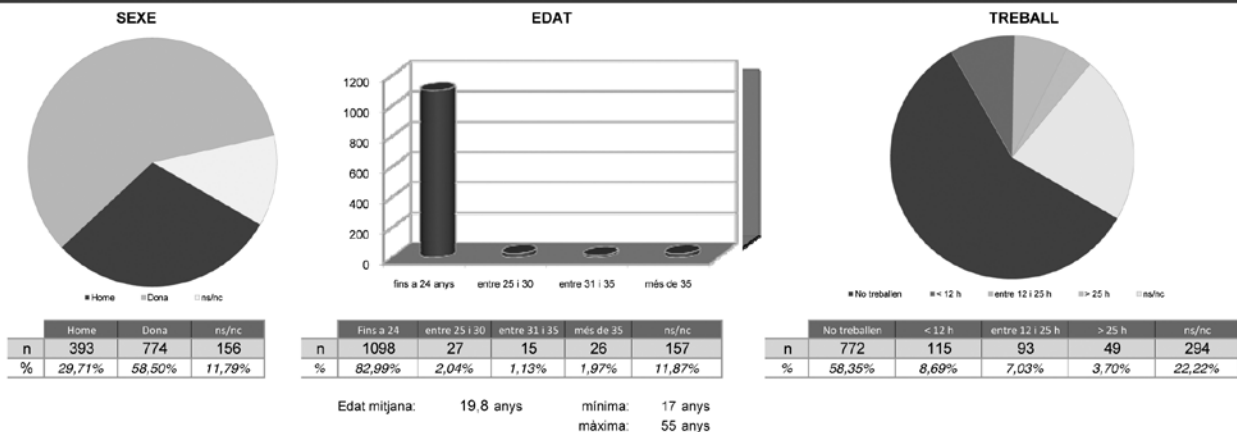


* Aquests ítems no sempre tenen resposta atès que són ítems condicionals

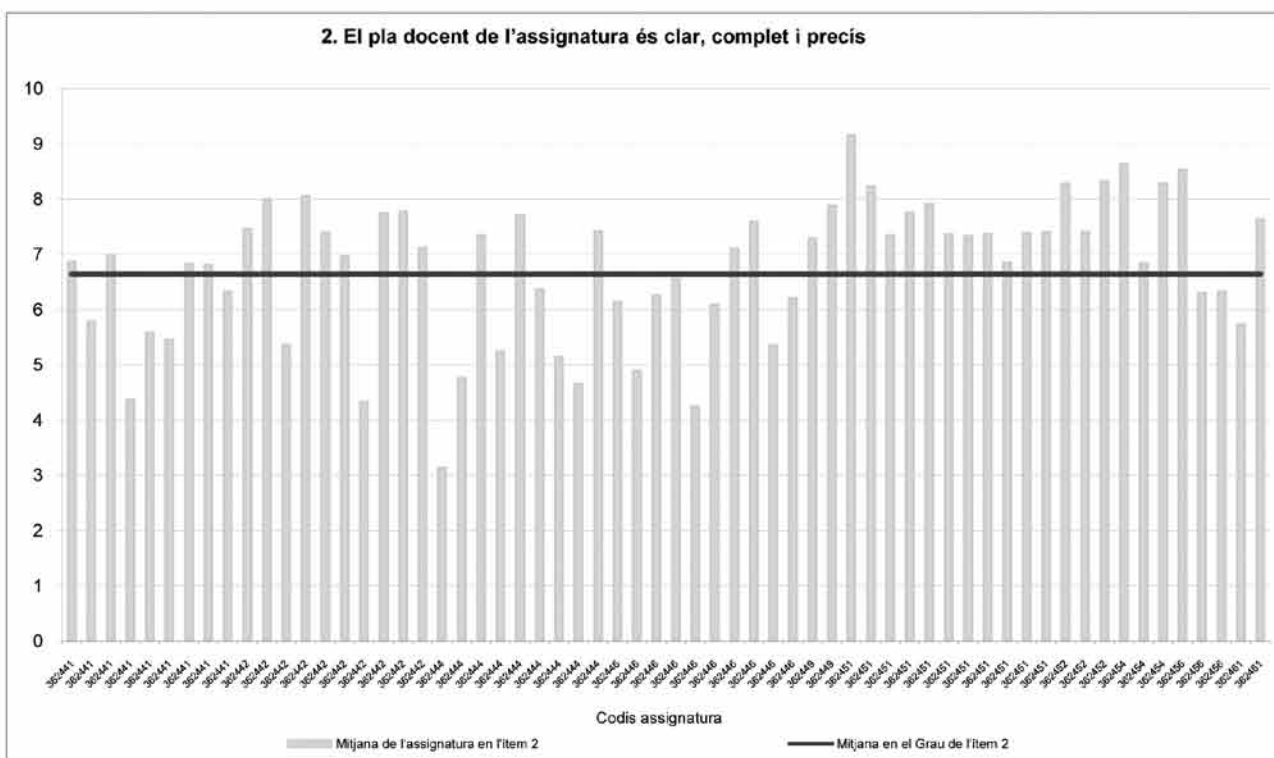
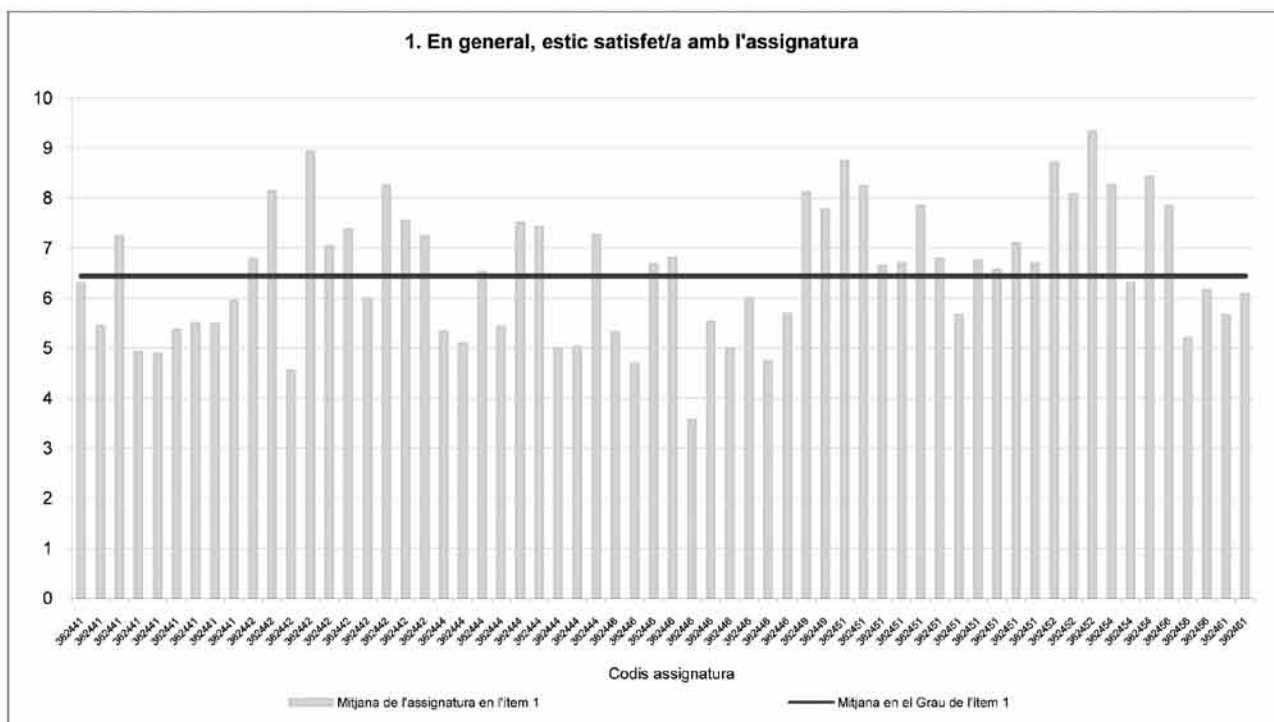
Taula de freqüències de les respostes (%)

	Escala de valoració											Mitjana	Desviació	
	nc	0	1	2	3	4	5	6	7	8	9			10
1 En general, estic satisfet/a amb l'assignatura	n 6	47	18	63	60	77	152	169	212	219	154	146	6,44	2,57
%	0,5	3,6	1,4	4,8	4,5	5,8	11,5	12,8	16,0	16,6	11,6	11,0		
2 El pla docent de l'assignatura és clar, complet i precís	n 4	45	27	55	45	72	123	154	240	225	144	189	6,65	2,60
%	0,3	3,4	2,0	4,2	3,4	5,4	9,3	11,6	18,1	17,0	10,9	14,3		
3 Les activitats formatives (classes magistrals, exercicis, seminaris, etc.) han estat adequades per aprofitar l'assignatura	n 19	46	28	48	65	86	133	151	227	216	151	153	6,47	2,60
%	1,4	3,5	2,1	3,6	4,9	6,5	10,1	11,4	17,2	16,3	11,4	11,6		
4 (En cas que n'hàgiu fet) Les pràctiques han estat adequades per aprofitar l'assignatura	n 114	42	20	32	45	71	127	142	207	227	152	144	6,67	2,51
%	8,6	3,2	1,5	2,4	3,4	5,4	9,6	10,7	15,6	17,2	11,5	10,9		
5 Els espais i equipaments han estat els adients per a les activitats dutes a terme	n 16	20	16	22	30	53	156	139	223	255	191	202	7,13	2,26
%	1,2	1,5	1,2	1,7	2,3	4,0	11,8	10,5	16,9	19,3	14,4	15,3		
6 El volum de feina exigida ha estat proporcional als crèdits de l'assignatura	n 13	64	28	36	55	63	143	133	246	222	150	170	6,55	2,66
%	1,0	4,8	2,1	2,7	4,2	4,8	10,8	10,1	18,6	16,8	11,3	12,8		
7 Les activitats d'avaluació han estat les adequades	n 49	61	25	37	42	65	141	131	218	217	171	166	6,62	2,66
%	3,7	4,6	1,9	2,8	3,2	4,9	10,7	9,9	16,5	16,4	12,9	12,5		
8 (En cas d'haver tingut més d'un professor/a) La coordinació entre el professorat de l'assignatura ha estat adequada	n 503	70	23	28	31	45	98	92	91	105	81	156	6,29	3,08
%	38,0	5,3	1,7	2,1	2,3	3,4	7,4	7,0	6,9	7,9	6,1	11,8		
9 És la primera vegada que us matriculeu en aquesta assignatura?	nc	Si		No										
n	41	1201		81										
%	3,1	90,8		6,1										

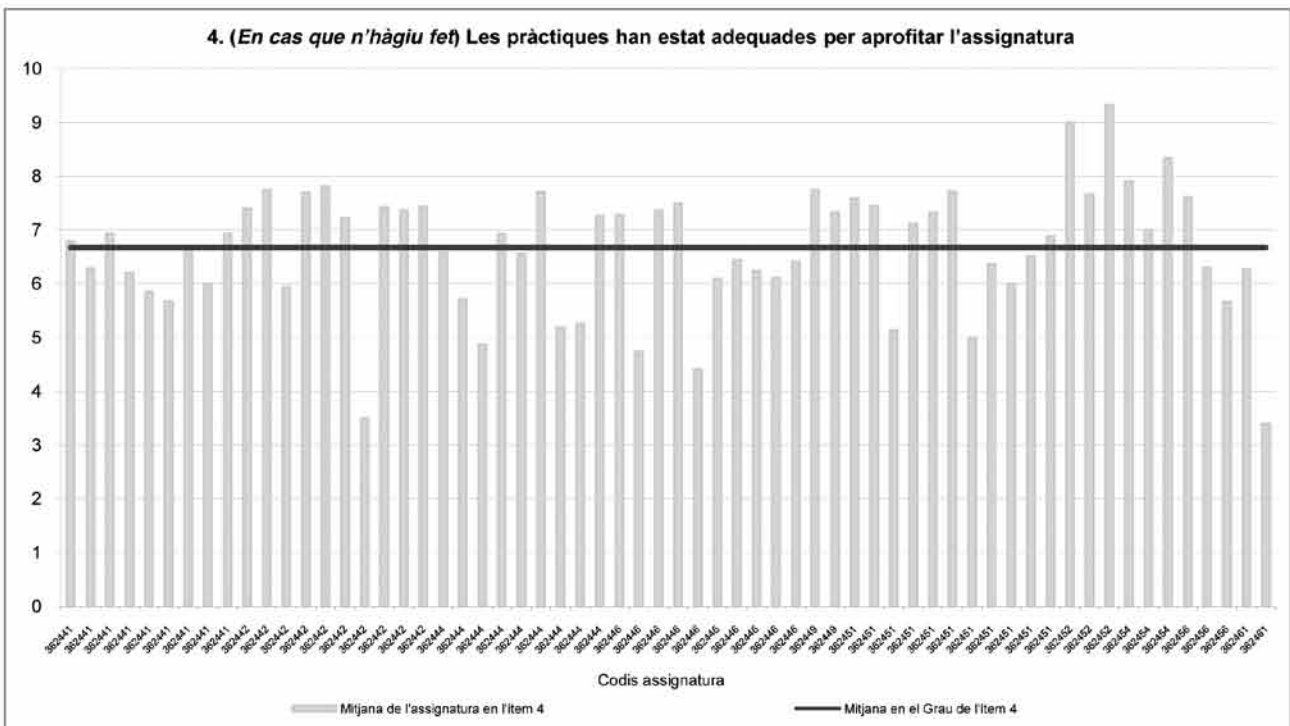
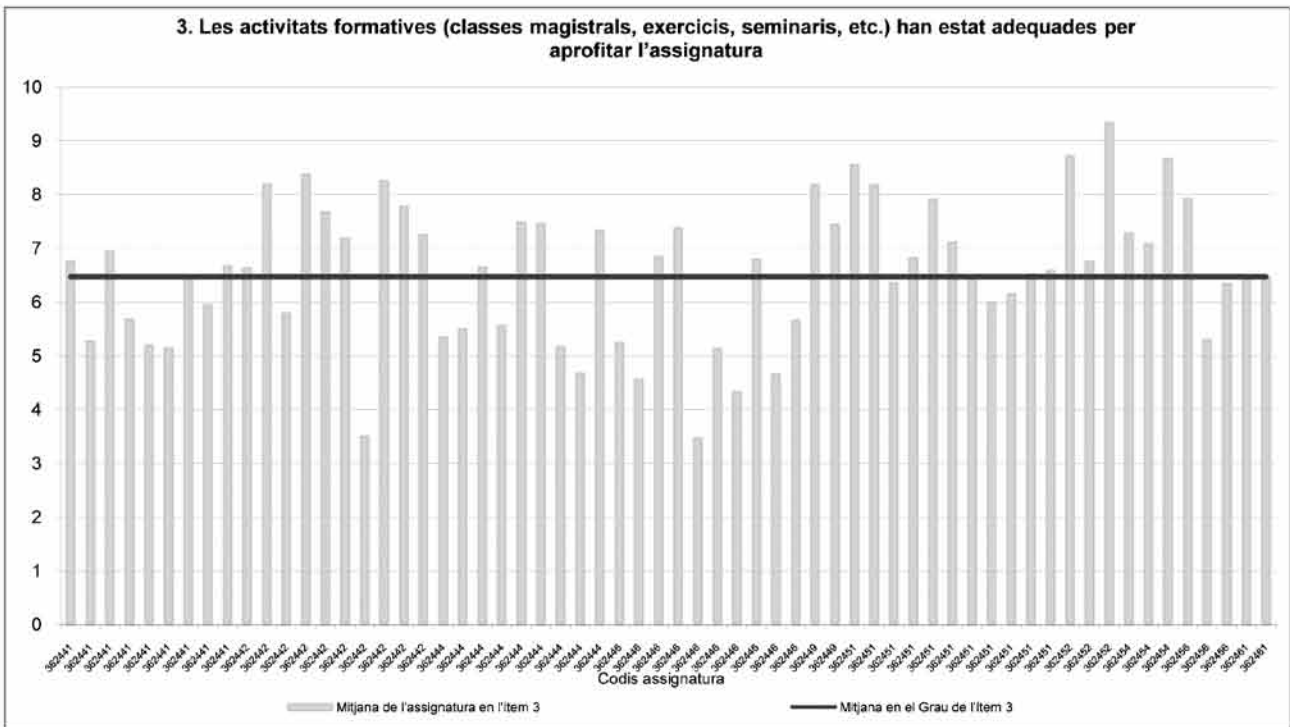
Resum de les dades identificadores de l'alumnat participant



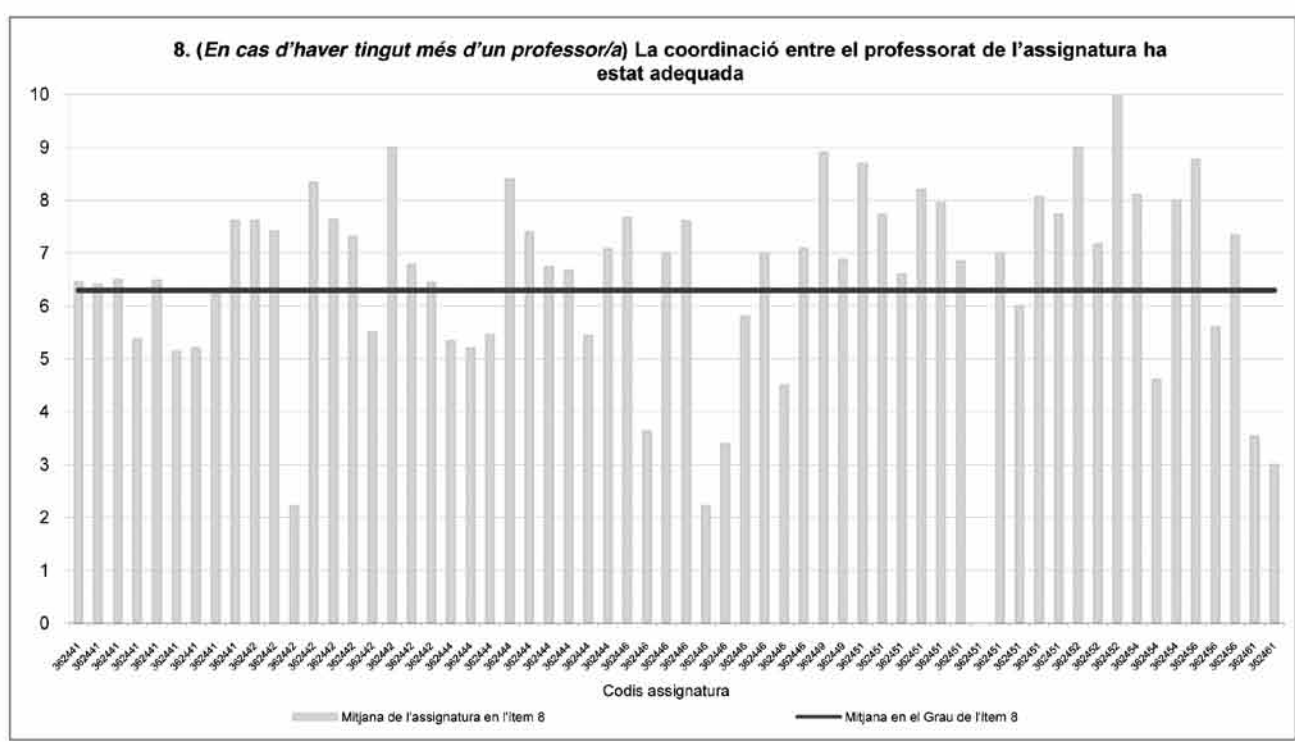
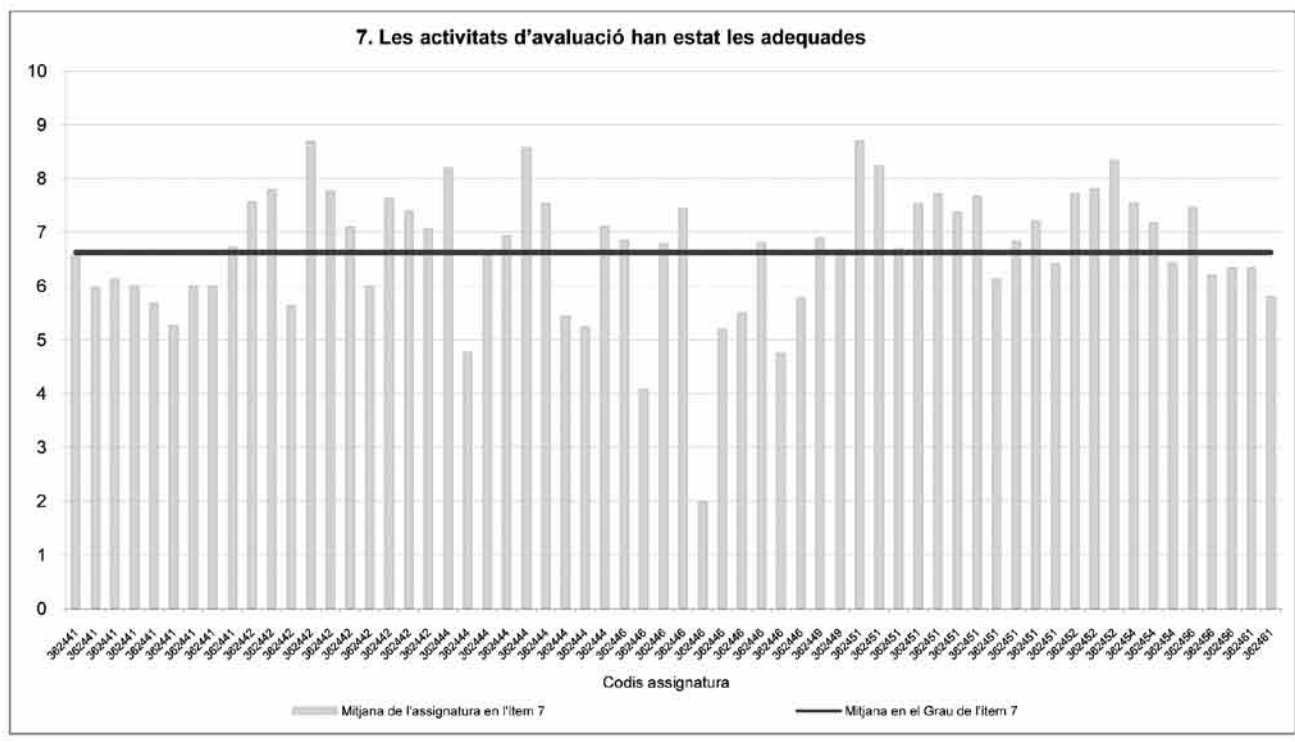
Gràfic de les mitjanes de cada assignatura en cada un dels ítems de l'enquesta de l'ASSIGNATURA



Capítol 3. Estudis de grau



Capítol 3. Estudis de grau



8.2 Enquestes d'opinió del grau de Relacions Laborals

Assignatures programades per l'enquesta en línia	Alumnes matriculats en l'assignatura	Respostes rebudes	% de resposta
Comptabilitat II	57	1	1,75
Estadística Aplicada a les Relacions Laborals	104	40	38,46
Gestió Estratègica de l'Empresa	10	-	-
Introducció a l'Economia	274	40	14,60
Polítiques d'Ocupació	64	1	1,56
Procediments Administratius	56	1	1,79
Psicologia del Treball	286	42	14,69
Règim Jurídic dels Empleats Públics	45	1	2,22
Règim Jurídic dels Estrangers	42	-	-
Règim Jurídic i Procediment Administratiu Comú	64	2	3,13
Sistema Polític i Dret Constitucional	291	42	14,43
Tècniques de Treball i Comunicació	289	45	15,57

Capítol 3. Estudis de grau

FITXA TÈCNICA

Estudiants matriculats en el grau

383

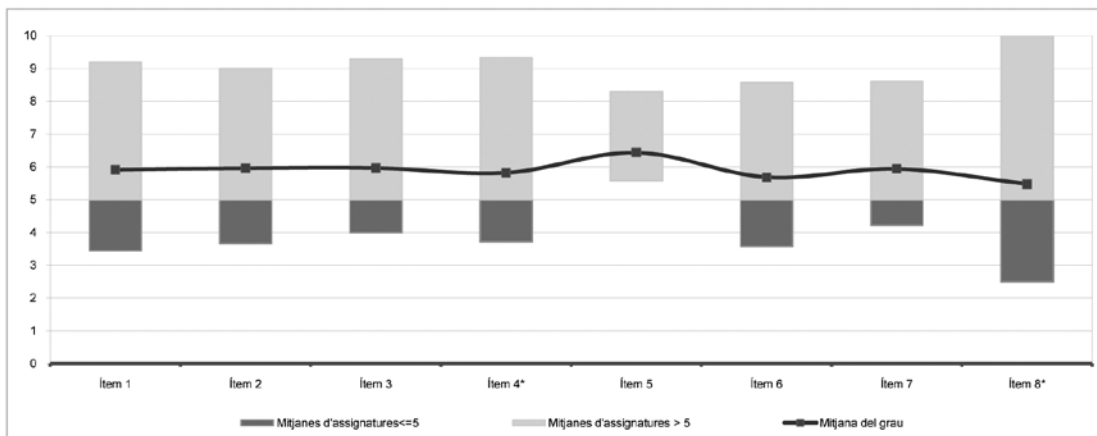
<u>Assignatures programades per l'enquesta on-line</u>	<u>Codi assignatura</u>	<u>grup</u>	<u>Estudiants matriculats per assignatura</u>	<u>Respostes rebudes</u>	<u>% de resposta</u>	<u>Informe</u>
COMPTABILITAT II	362595	T4	57	1	1,75	----
ESTADÍSTICA APLICADA A LES RELACIONS LABORALS	362575	M1	104	21	20,19	Sí
ESTADÍSTICA APLICADA A LES RELACIONS LABORALS	362575	M2	90	10	11,11	Sí
ESTADÍSTICA APLICADA A LES RELACIONS LABORALS	362575	T1	38	5	13,16	Sí
ESTADÍSTICA APLICADA A LES RELACIONS LABORALS	362575	T2	37	4	10,81	Sí
GESTIÓ ESTRATÈGICA DE L'EMPRESA	362633	T4	10	Sense resposta	---	----
INTRODUCCIÓ A L'ECONOMIA	362571	M1	104	24	23,08	Sí
INTRODUCCIÓ A L'ECONOMIA	362571	M2	88	8	9,09	Sí
INTRODUCCIÓ A L'ECONOMIA	362571	T1	44	2	4,55	----
INTRODUCCIÓ A L'ECONOMIA	362571	T2	38	6	15,79	Sí
POLÍTIQUES D'OCCUPACIÓ	362596	T4	64	1	1,56	----
PROCEDIMENTS ADMINISTRATIUS EN LES RELACIONS LABORALS	362590	T4	56	1	1,79	----
PSICOLOGIA DEL TREBALL	362574	M1	104	22	21,15	Sí
PSICOLOGIA DEL TREBALL	362574	M2	91	8	8,79	Sí
PSICOLOGIA DEL TREBALL	362574	T1	50	5	10,00	Sí
PSICOLOGIA DEL TREBALL	362574	T2	41	7	17,07	Sí
RÈGIM JURÍDIC DELS EMPLEATS PÚBLICS	362587	T4	45	1	2,22	----
RÈGIM JURÍDIC DELS ESTRANGERS	362608	T4	42	Sense resposta	---	----
RÈGIM JURÍDIC I PROCEDIMENT ADMINISTRATIU COMÚ	362589	T4	64	2	3,13	----
SISTEMA POLÍTIC I DRET CONSTITUCIONAL	362567	M1	108	21	19,44	Sí
SISTEMA POLÍTIC I DRET CONSTITUCIONAL	362567	M2	88	7	7,95	Sí
SISTEMA POLÍTIC I DRET CONSTITUCIONAL	362567	T1	45	7	15,56	Sí
SISTEMA POLÍTIC I DRET CONSTITUCIONAL	362567	T2	50	7	14,00	Sí
TÈCNiques DE TREBALL I COMUNICACIÓ	362576	M1	105	21	20,00	Sí
TÈCNiques DE TREBALL I COMUNICACIÓ	362576	M2	85	8	9,41	Sí
TÈCNiques DE TREBALL I COMUNICACIÓ	362576	T1	56	7	12,50	Sí
TÈCNiques DE TREBALL I COMUNICACIÓ	362576	T2	43	9	20,93	Sí

Suma dels estudiants matriculats en les assignatures amb informe	1.365
Nombre de respostes recollides	207
% de resposta	15,16

Curs 2009 - 2010
1r semestre

Percentatge de resposta **15,16%**

Mitjana del grau i mitjana mínima i màxima de les assignatures amb resposta en l'enquesta



* Aquests ítems no sempre tenen resposta atès que són ítems condicionals

Taula de freqüències de les respostes (%)

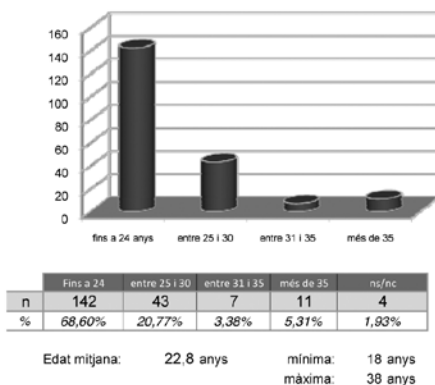
	Escala de valoració											Mitjana	Desviació	
	nc	0	1	2	3	4	5	6	7	8	9			10
1 En general, estic satisfet/a amb l'assignatura	n 2	5	10	10	15	16	26	28	33	27	23	12	5,91	2,58
	% 1,0	2,4	4,8	4,8	7,2	7,7	12,6	13,5	15,9	13,0	11,1	5,8		
2 El pla docent de l'assignatura és clar, complet i precís	n 1	5	10	9	10	17	29	29	34	26	22	13	5,96	2,53
	% 0,5	2,4	4,8	4,3	4,8	9,2	14,0	14,0	16,4	12,6	10,6	6,3		
3 Les activitats formatives (classes magistrals, exercicis, seminaris, etc.) han estat adequades per aprofitar l'assignatura	n 3	3	11	13	9	18	30	21	34	30	24	11	5,96	2,55
	% 1,4	1,4	5,3	6,3	4,3	8,7	14,5	10,1	16,4	14,5	11,6	5,3		
4 (En cas que n'hàgiu fet) Les pràctiques han estat adequades per aprofitar l'assignatura	n 45	7	9	6	14	11	20	19	27	20	18	11	5,81	2,73
	% 21,7	3,4	4,3	2,9	6,8	5,3	9,7	9,2	13,0	9,7	8,7	5,3		
5 Els espais i equipaments han estat els adients per a les activitats dutes a terme	n 2	4	2	7	4	14	38	25	49	19	30	13	6,43	2,21
	% 1,0	1,9	1,0	3,4	1,9	6,8	18,4	12,1	23,7	9,2	14,5	6,3		
6 El volum de feina exigida ha estat proporcional als crèdits de l'assignatura	n 2	7	10	9	19	22	23	29	26	30	20	10	5,68	2,61
	% 1,0	3,4	4,8	4,3	9,2	10,6	11,1	14,0	12,6	14,5	9,7	4,8		
7 Les activitats d'avaluació han estat les adequades	n 5	7	7	7	13	16	29	32	32	27	22	10	5,94	2,49
	% 2,4	3,4	3,4	3,4	6,3	7,7	14,0	15,5	15,5	13,0	10,6	4,8		
8 (En cas d'haver tingut més d'un professor/a) La coordinació entre el professorat de l'assignatura ha estat adequada	n 88	8	5	13	7	7	20	11	14	13	7	14	5,47	2,99
	% 42,5	3,9	2,4	6,3	3,4	3,4	9,7	5,3	6,8	6,3	3,4	6,8		
9 És la primera vegada que us matriculeu en aquesta assignatura?	nc	Si		No										
	n 5	202		0										
	% 2,4	97,6		---										

Resum de les dades identificadores de l'alumnat participant

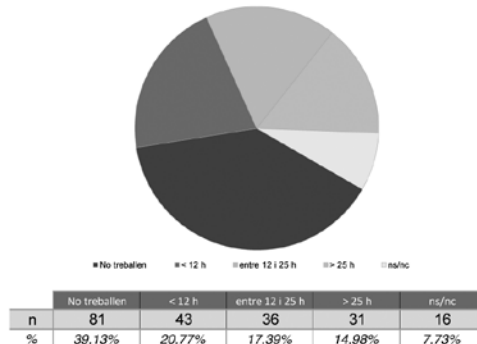
SEXE



EDAT

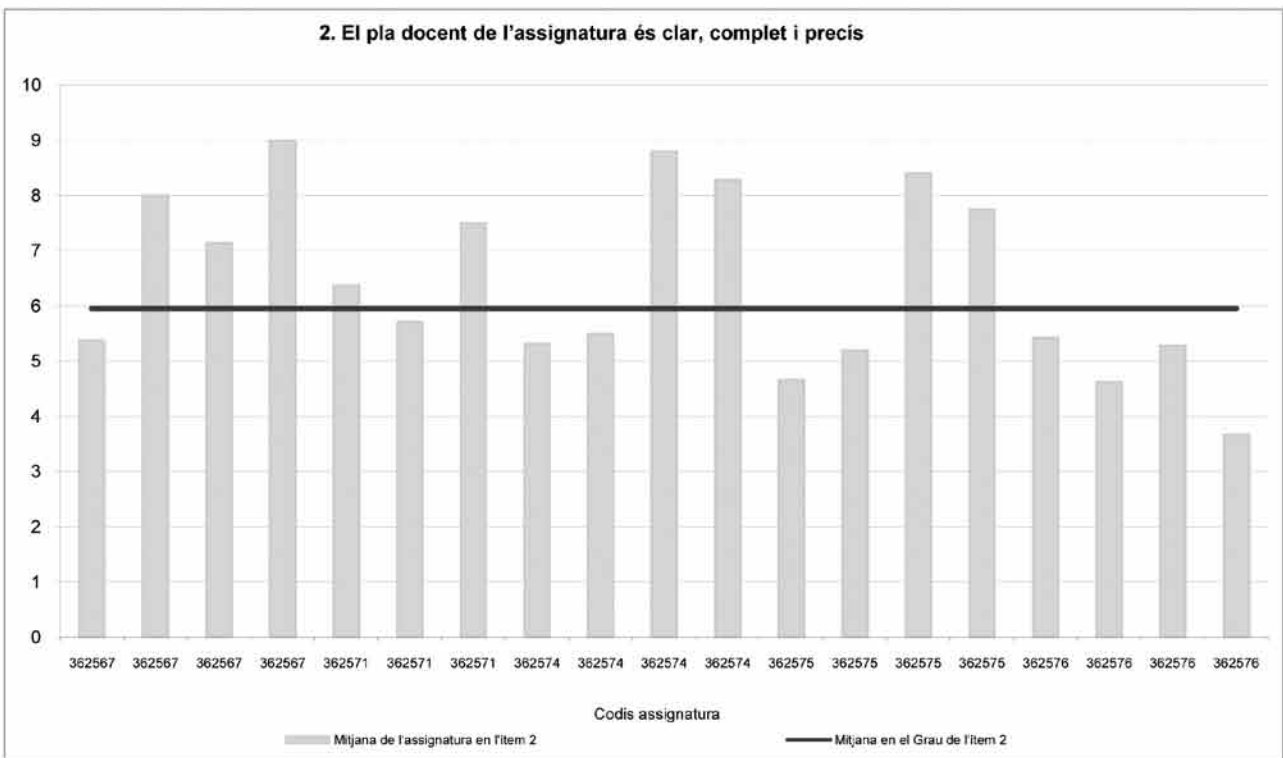
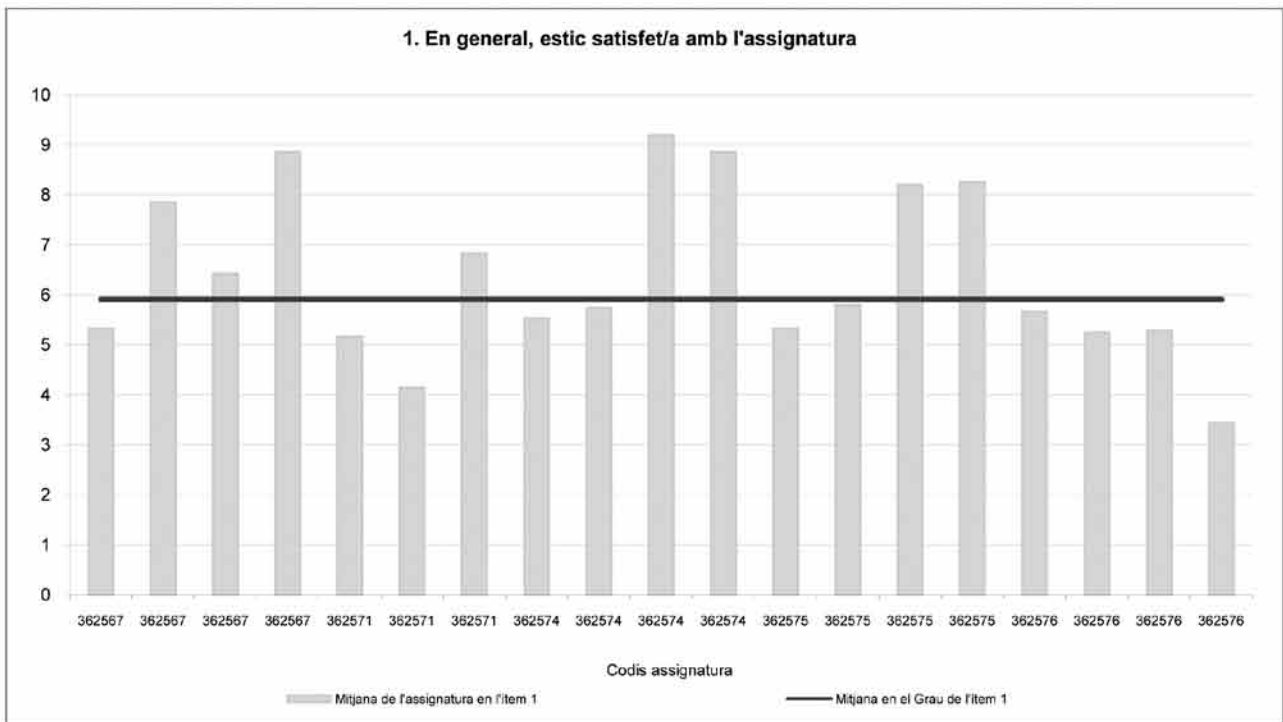


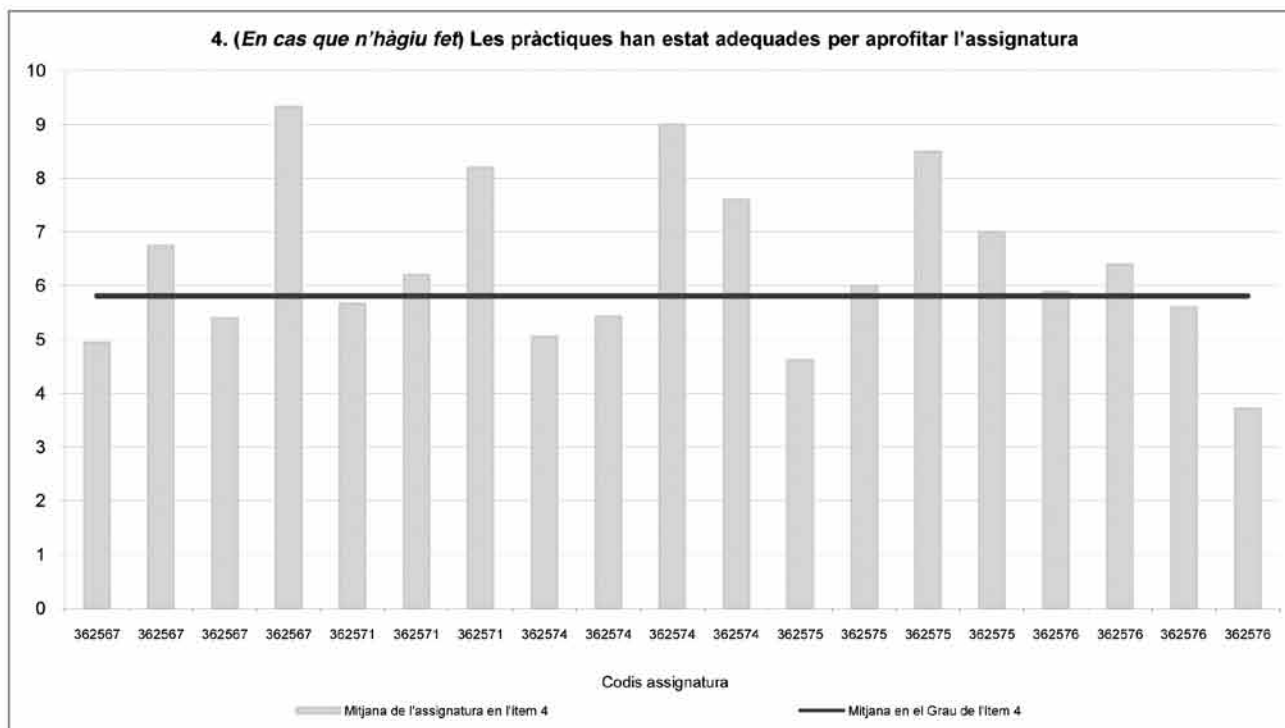
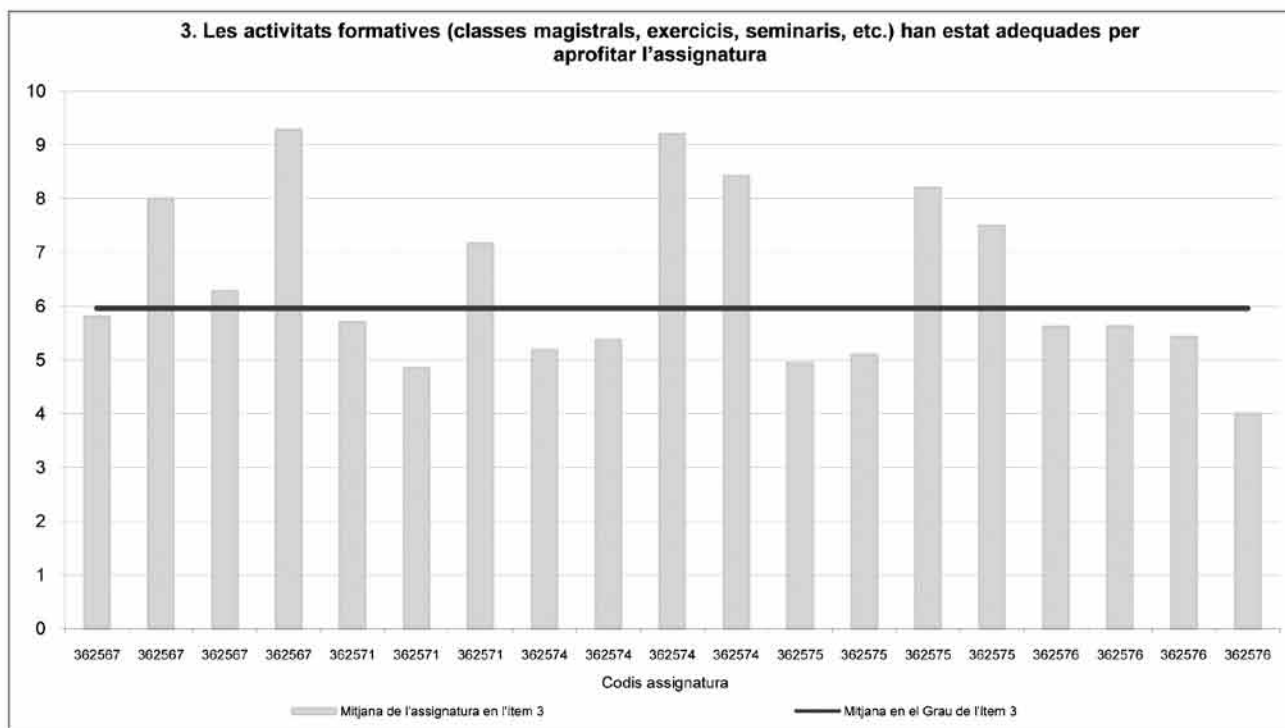
TREBALL



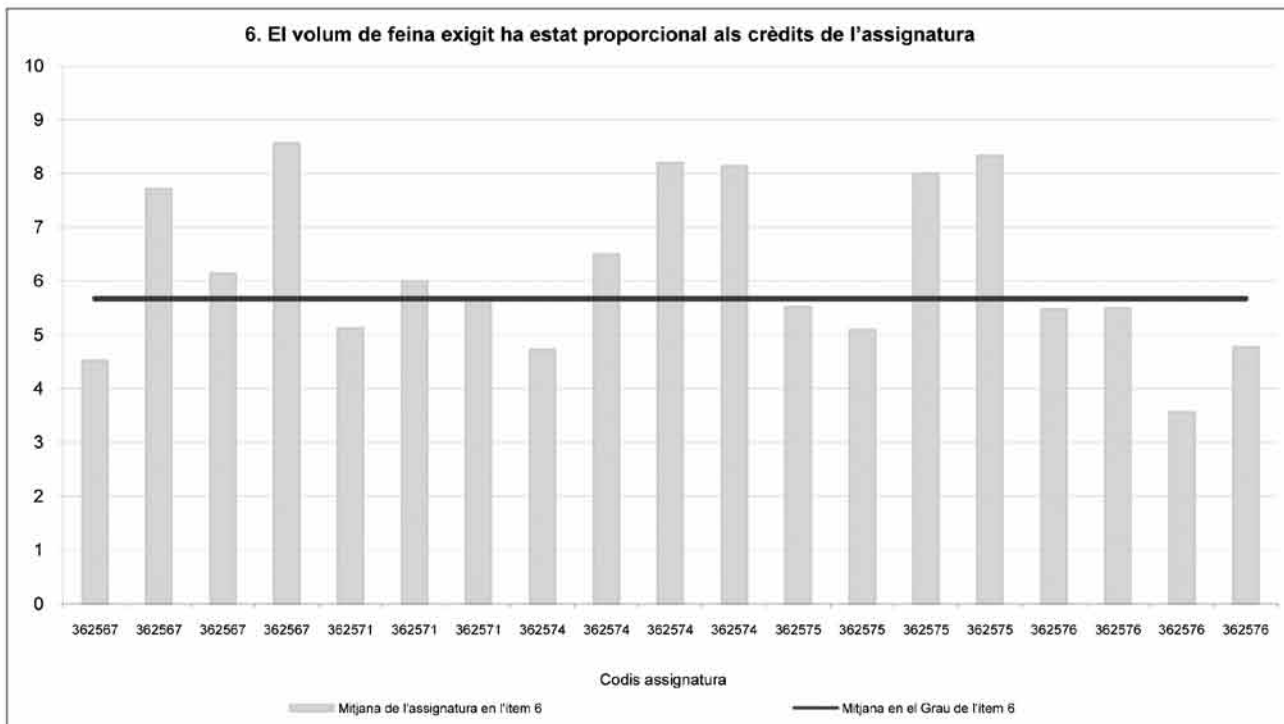
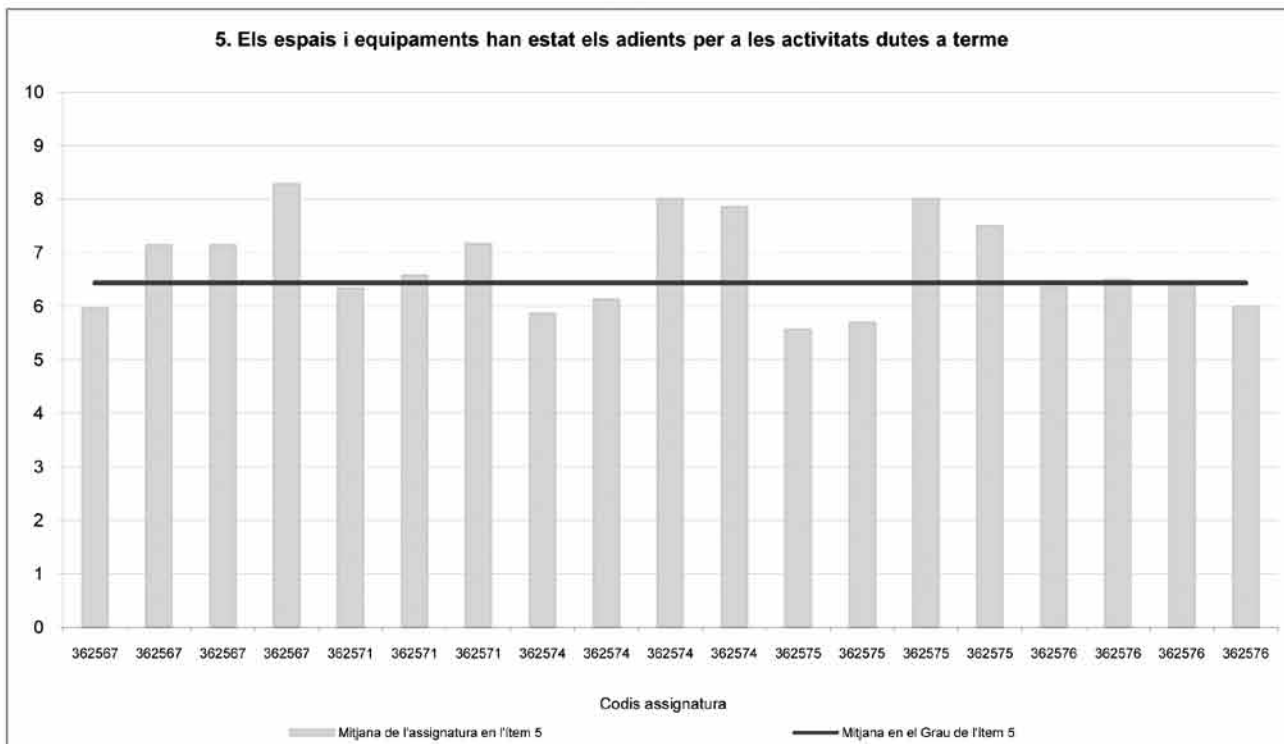
Capítol 3. Estudis de grau

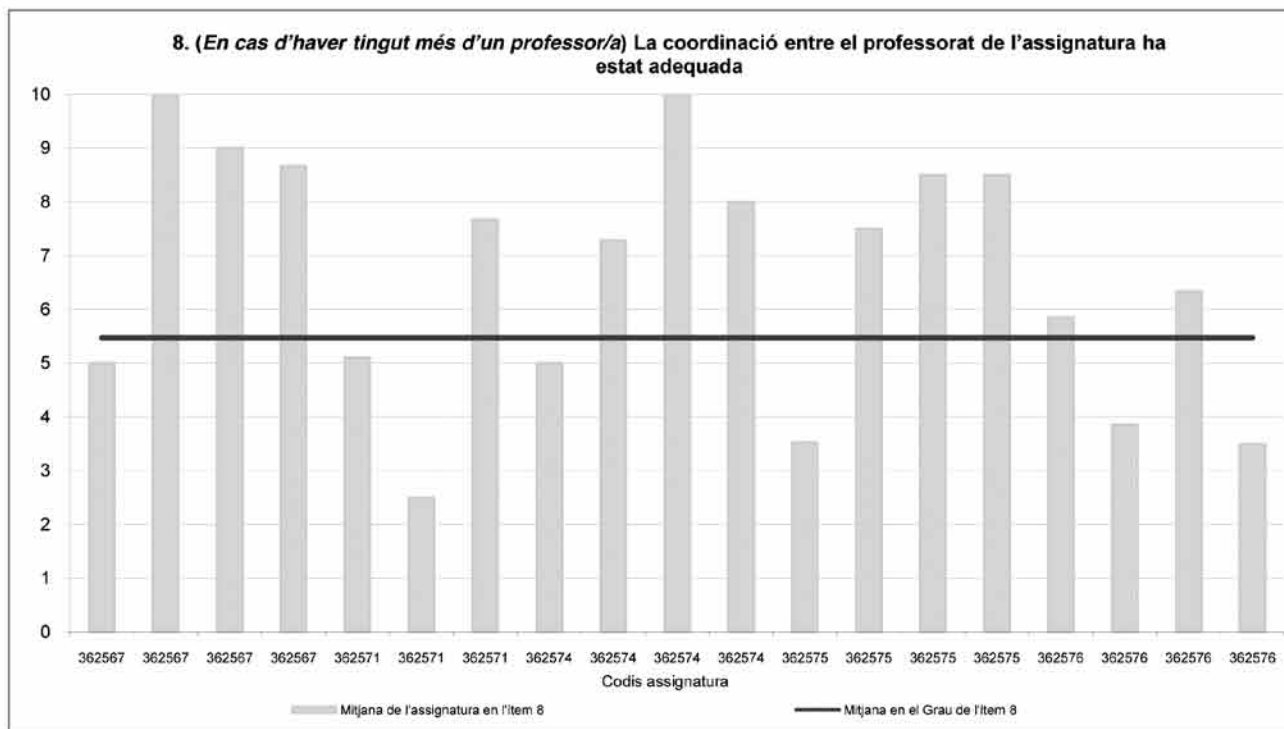
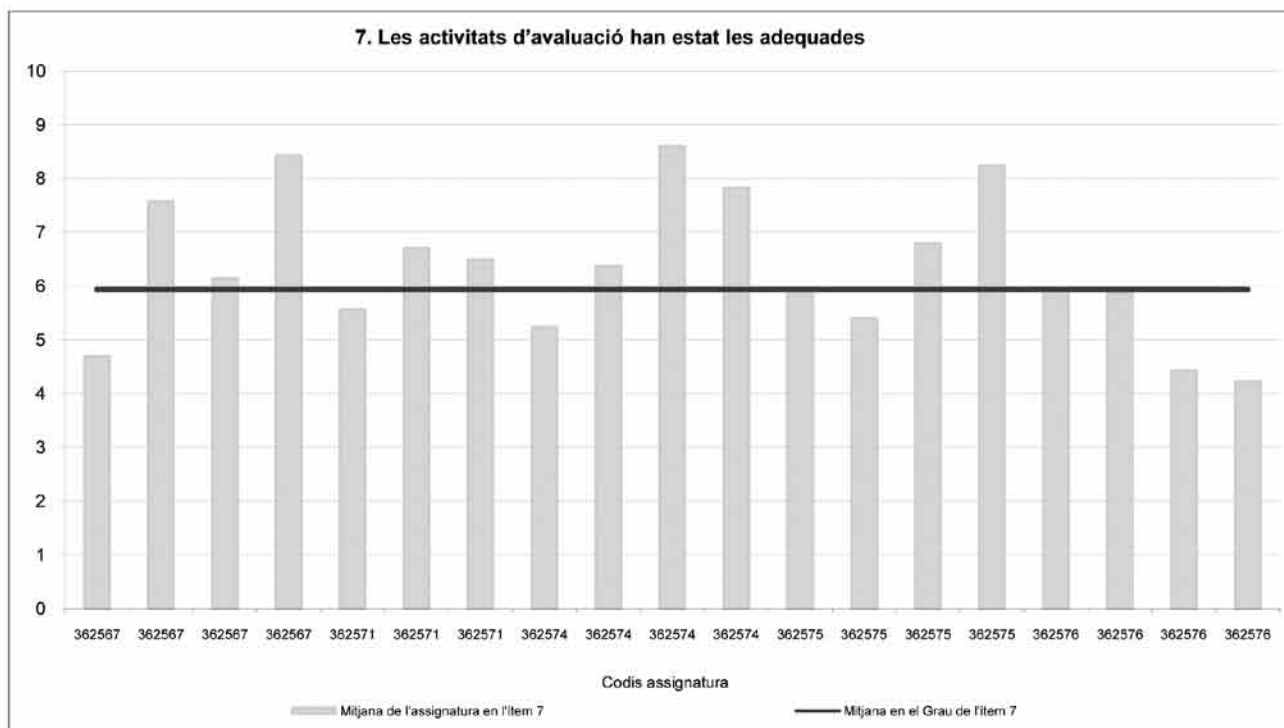
Gràfic de les mitjanes de cada assignatura en cada un dels ítems de l'enquesta de l'ASSIGNATURA





Capítol 3. Estudis de grau





Capítol 3. Estudis de grau

8.3 Enquestes d'opinió del grau de Gestió i Administració Pública

Assignatures programades per l'enquesta en línia	Alumnes matriculats en l'assignatura	Respostes rebudes	% de resposta
Dret i Administració de la Unió Europea	43	9	20,93
Estadística Aplicada a l'Administració Pública I	107	16	14,95
Gestió Pressupostària I	45	3	6,67
Gestió Tributària I	35	1	2,86
Hisenda Pública	1	-	-
Informació i Documentació Administrativa	5	-	-
Introducció al Dret	121	10	8,26
Polítiques Públiques	62	8	12,9
Règim Jurídic de les Administracions Públiques I	30	3	10
Règim Jurídic de les Administracions Públiques II	35	6	17,14
Serveis Públics	55	8	14,55
Sociologia	87	18	20,69
Tècniques de Treball i Comunicació	123	21	17,07
Tractament de la Informació en l'Administració Pública	41	8	19,51

FITXA TÈCNICA

Estudiants matriculats en el grau

186

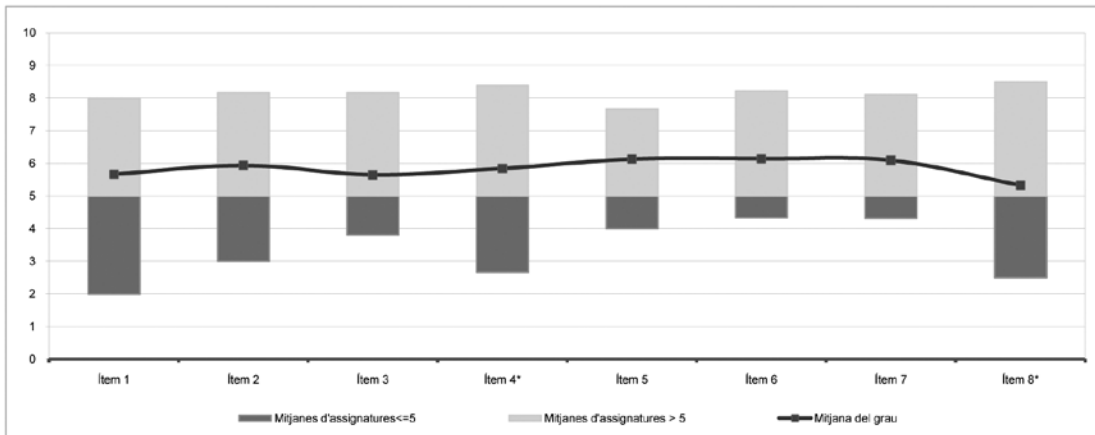
<u>Assignatures programades per l'enquesta on-line</u>	<u>Codi assignatura</u>	<u>grup</u>	<u>Estudiants matriculats per assignatura</u>	<u>Respostes rebudes</u>	<u>% de resposta</u>	<u>Informe</u>
DRET I ADMINISTRACIÓ DE LA UNIÓ EUROPEA	362623	T0	43	9	20,93	Sí
ESTADÍSTICA APLICADA A L'ADMINISTRACIÓ PÚBLICA I	362513	T0	107	16	14,95	Sí
GESTIÓ PRESSUPOSTÀRIA I	362656	T0	45	3	6,67	Sí
GESTIÓ TRIBUTÀRIA I	362660	T0	35	1	2,86	----
HISENDA PÚBLICA	362625	T0	1	Sense resposta	---	----
INFORMACIÓ I DOCUMENTACIÓ ADMINISTRATIVA	362645	T0	5	Sense resposta	---	----
INTRODUCCIÓ AL DRET	362508	T0	121	10	8,26	Sí
POLÍTIQUES PÚBLIQUES	362630	T0	62	8	12,90	Sí
RÈGIM JURÍDIC DE LES ADMINISTRACIONS PÚBLIQUES I	362617	T0	30	3	10,00	Sí
RÈGIM JURÍDIC DE LES ADMINISTRACIONS PÚBLIQUES II	362647	T0	35	6	17,14	Sí
SERVEIS PÚBLICS	362652	T0	55	8	14,55	Sí
SOCIOLOGIA	362512	T0	87	18	20,69	Sí
TÈCNiques DE TREBALL I COMUNICACIÓ	362615	T0	123	21	17,07	Sí
TRACTAMENT DE LA INFORMACIÓ EN L'ADMINISTRACIÓ PÚBLICA	362610	T0	41	8	19,51	Sí

Suma dels estudiants matriculats en les assignatures amb informe	749
Nombre de respostes recollides	110
% de resposta	14,69

Capítol 3. Estudis de grau

Curs 2009 - 2010
1r semestre Percentatge de resposta **14,69%**

Mitjana del grau i mitjana mínima i màxima de les assignatures amb resposta en l'enquesta

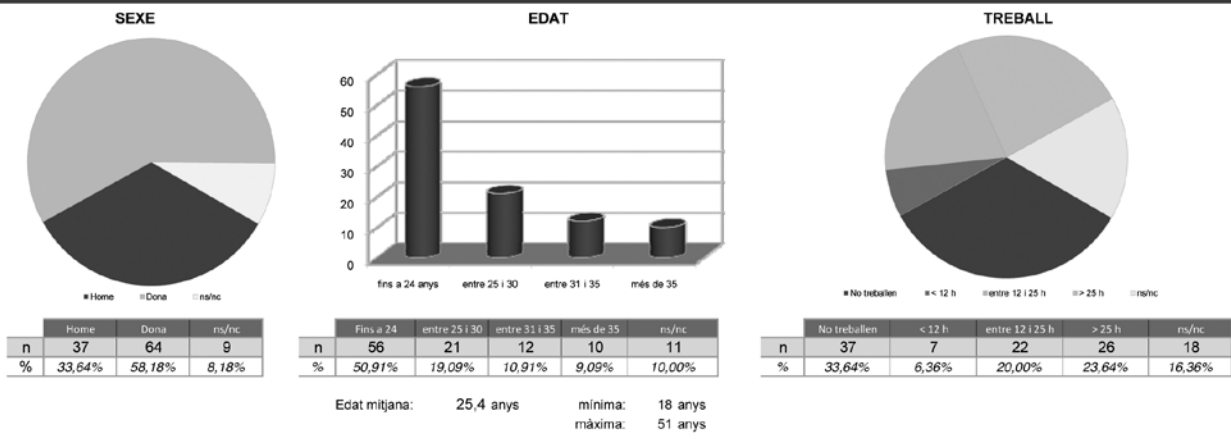


* Aquests ítems no sempre tenen resposta atès que són ítems condicionals

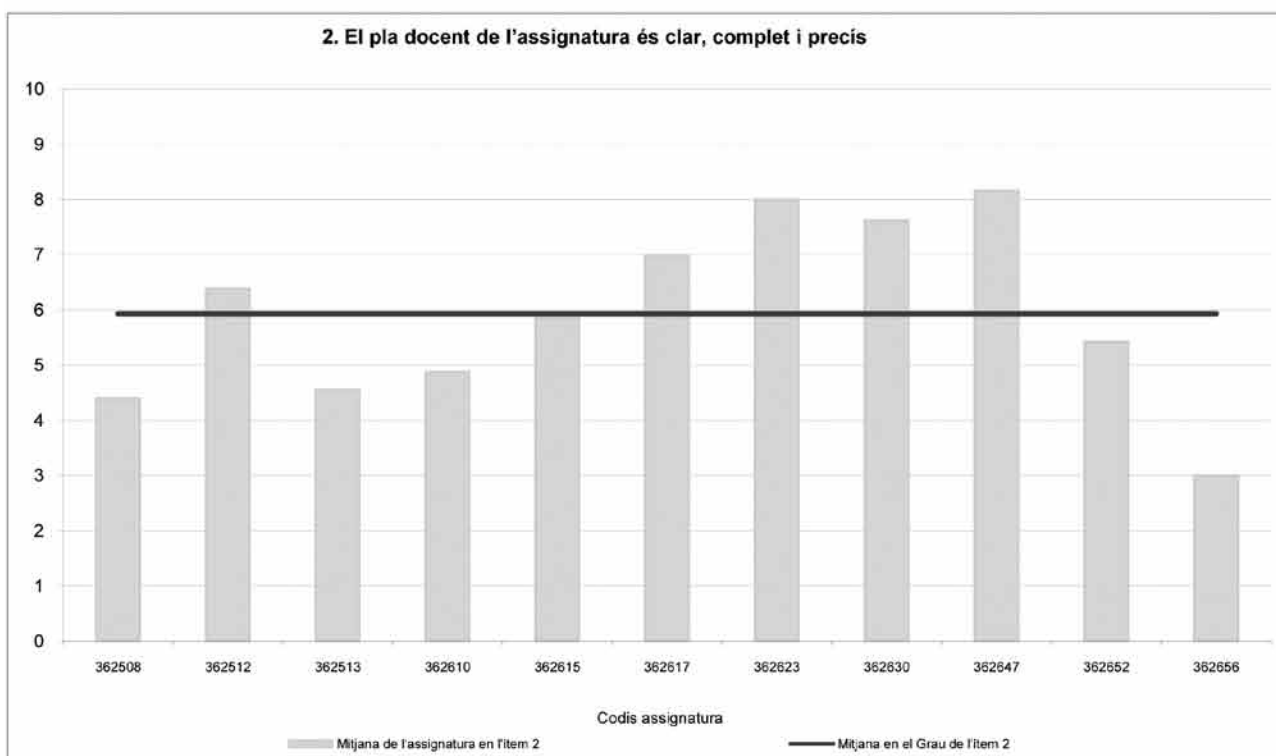
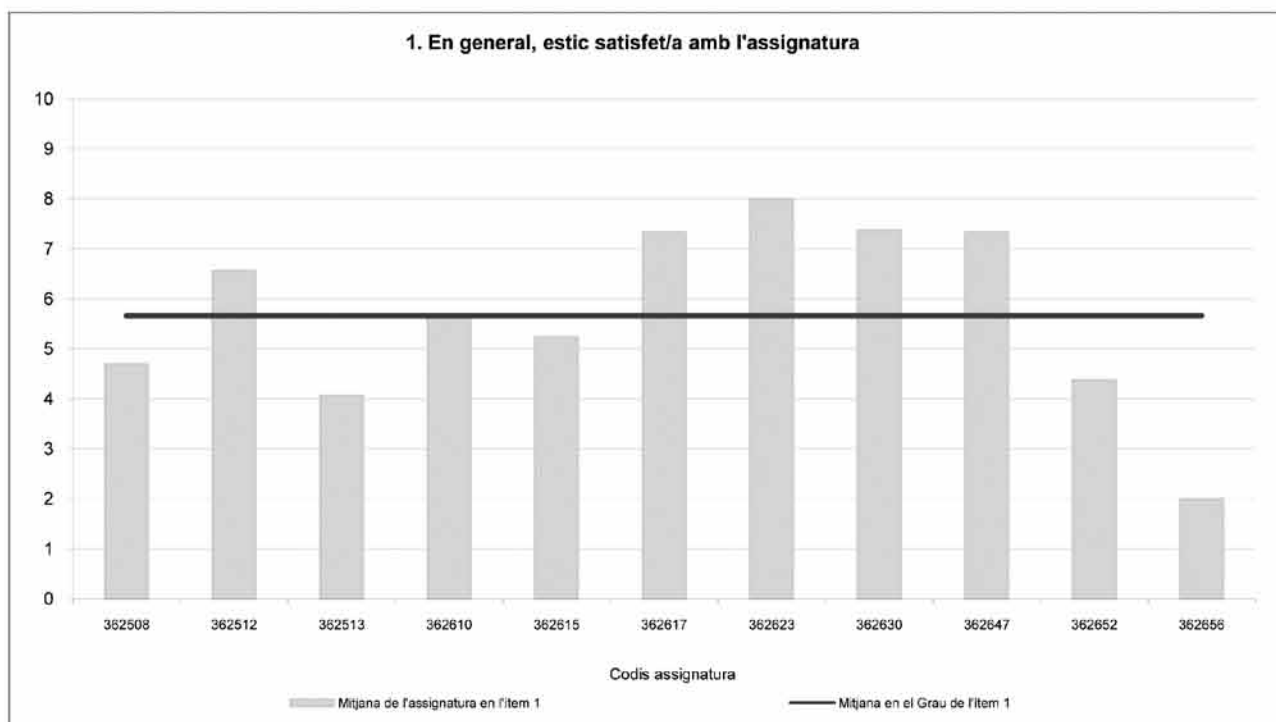
	Escala de valoració											Mitjana	Desviació	
	nc	0	1	2	3	4	5	6	7	8	9			10
1 En general, estic satisfet/a amb l'assignatura	n 0	5	6	4	5	12	20	9	17	16	15	1	5,66	2,58
%	---	4,5	5,5	3,6	4,5	10,9	18,2	8,2	15,5	14,5	13,6	0,9		
2 El pla docent de l'assignatura és clar, complet i precís	n 2	4	3	1	8	10	20	14	14	19	12	3	5,94	2,39
%	1,8	3,6	2,7	0,9	7,3	9,1	18,2	12,7	12,7	17,3	10,9	2,7		
3 Les activitats formatives (classes magistrals, exercicis, seminaris, etc.) han estat adequades per aprofitar l'assignatura	n 0	5	6	5	4	14	15	18	12	10	20	1	5,65	2,63
%	---	4,5	5,5	4,5	3,6	12,7	13,6	16,4	10,9	9,1	18,2	0,9		
4 (En cas que n'hàgiu fet) Les pràctiques han estat adequades per aprofitar l'assignatura	n 14	7	2	6	3	5	12	16	16	14	12	3	5,84	2,68
%	12,7	6,4	1,8	5,5	2,7	4,5	10,9	14,5	14,5	12,7	10,9	2,7		
5 Els espais i equipaments han estat els adients per a les activitats dutes a terme	n 1	2	5	2	5	9	18	9	29	13	13	4	6,13	2,33
%	0,9	1,8	4,5	1,8	4,5	8,2	16,4	8,2	26,4	11,8	11,8	3,6		
6 El volum de feina exigida ha estat proporcional als crèdits de l'assignatura	n 0	5	4	4	5	6	14	15	16	21	16	4	6,14	2,59
%	---	4,5	3,6	3,6	4,5	5,5	12,7	13,6	14,5	19,1	14,5	3,6		
7 Les activitats d'avaluació han estat les adequades	n 1	8	3	2	4	6	17	10	21	19	13	6	6,09	2,69
%	0,9	7,3	2,7	1,8	3,6	5,5	15,5	9,1	19,1	17,3	11,8	5,5		
8 (En cas d'haver tingut més d'un professor/a) La coordinació entre el professorat de l'assignatura ha estat adequada	n 45	7	2	0	5	6	16	7	5	7	8	2	5,32	2,78
%	40,9	6,4	1,8	---	4,5	5,5	14,5	6,4	4,5	6,4	7,3	1,8		

	nc	Si	No
9 És la primera vegada que us matriculeu en aquesta assignatura?	n 1	101	8
%	0,9	91,8	7,3

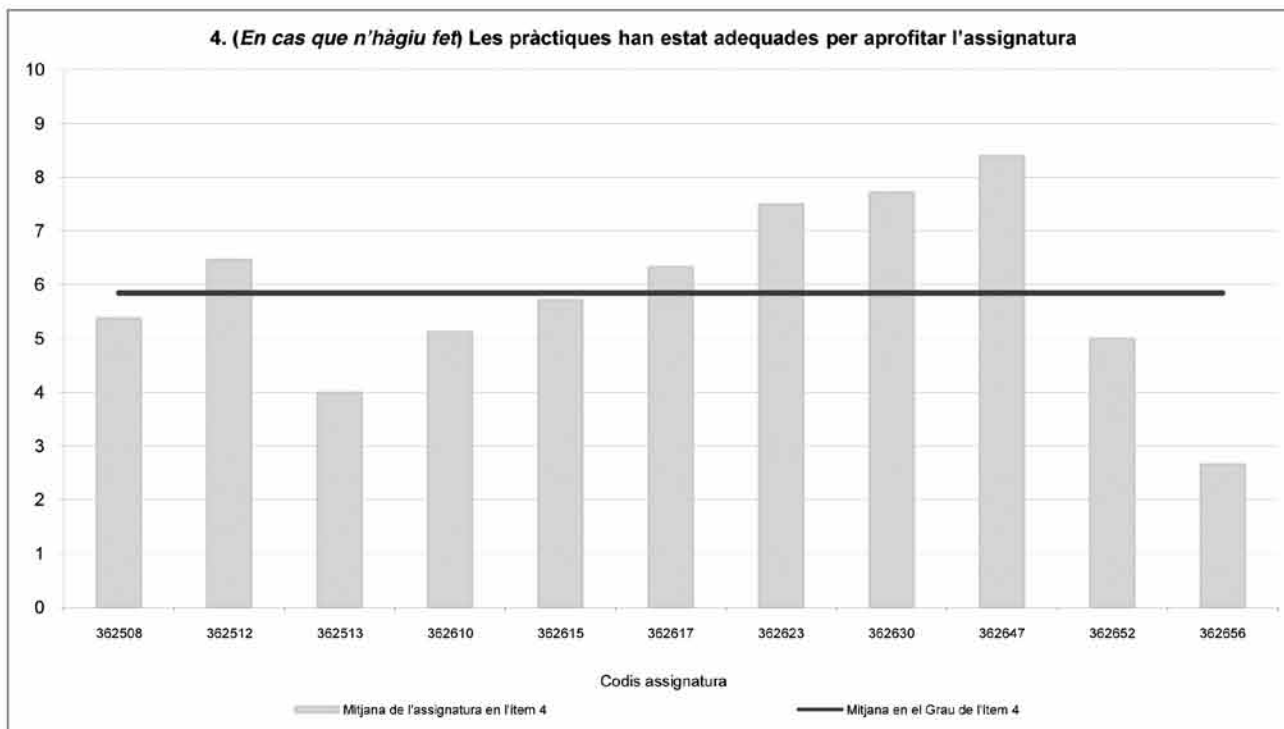
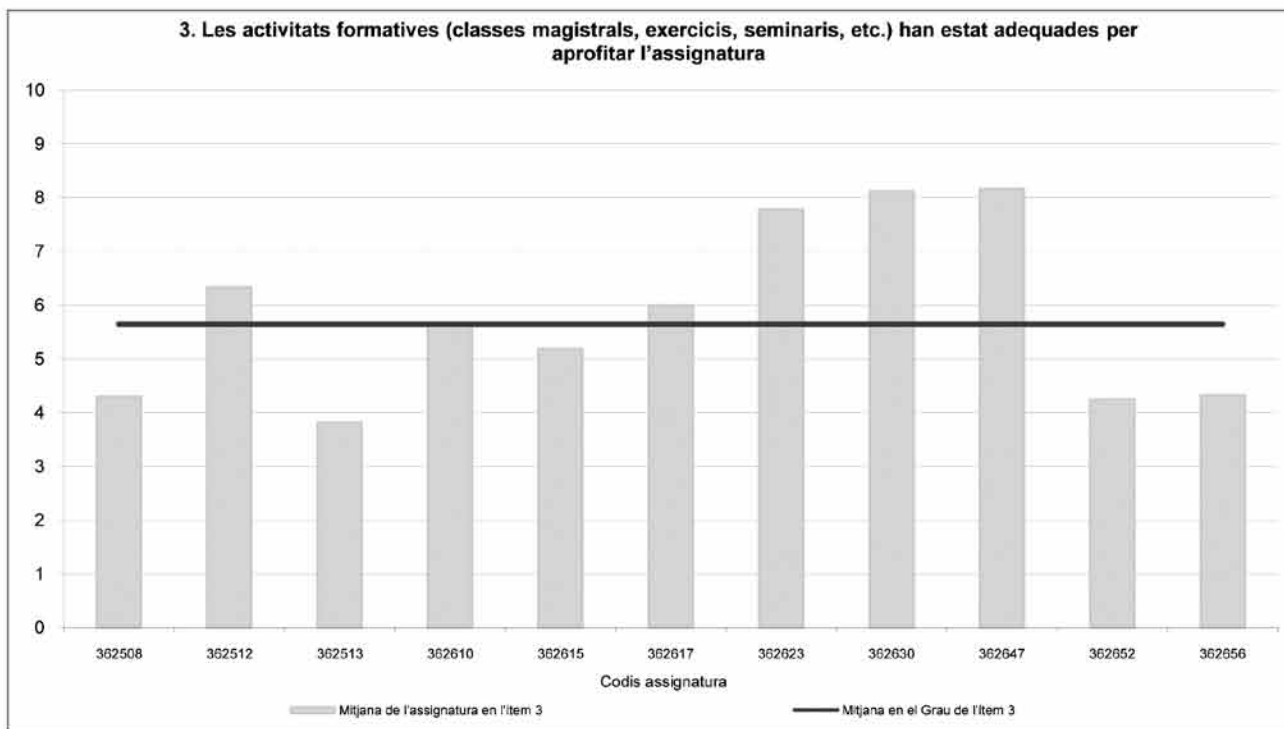
Resum de les dades identificadores de l'alumnat participant

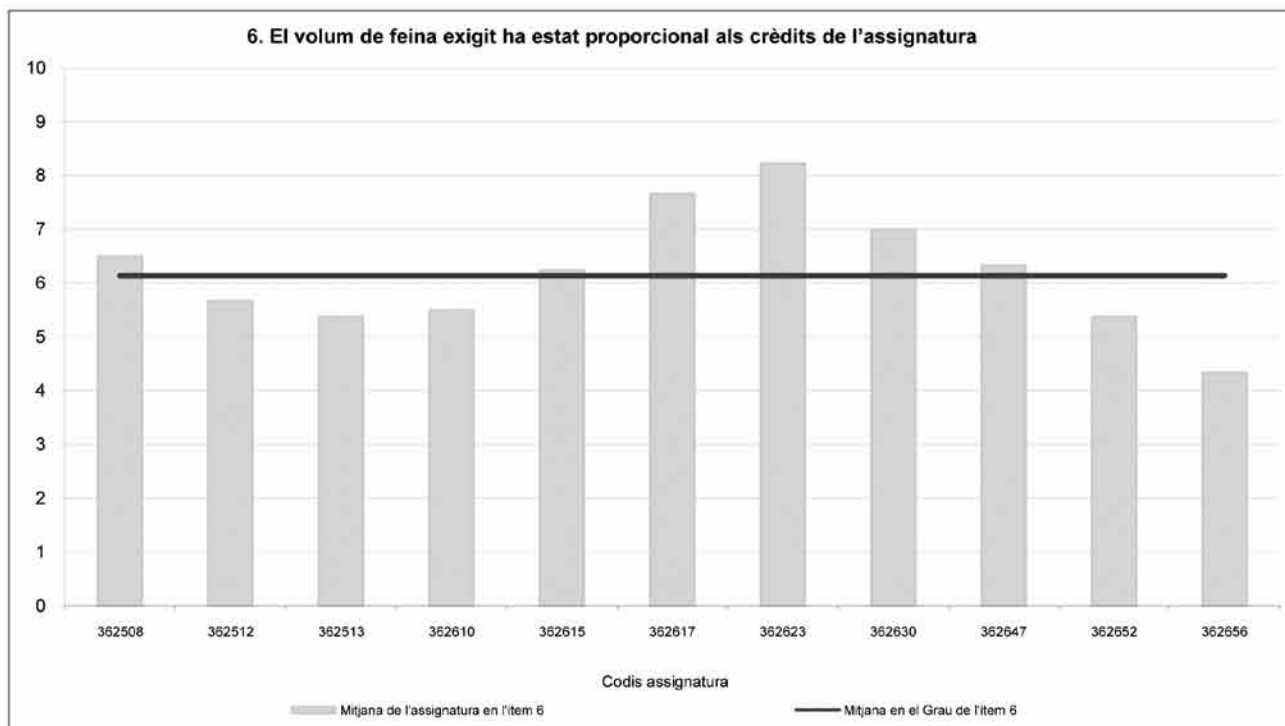
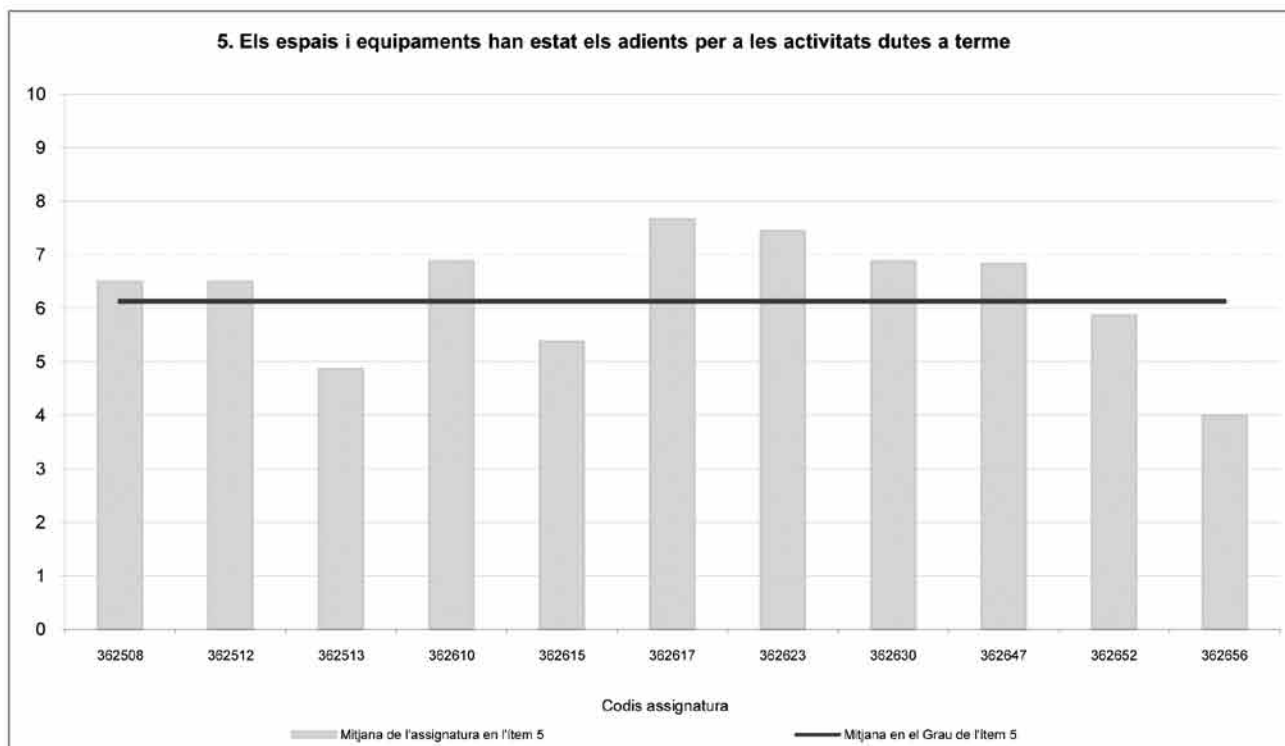


Gràfic de les mitjanes de cada assignatura en cada un dels ítems de l'enquesta de l'ASSIGNATURA

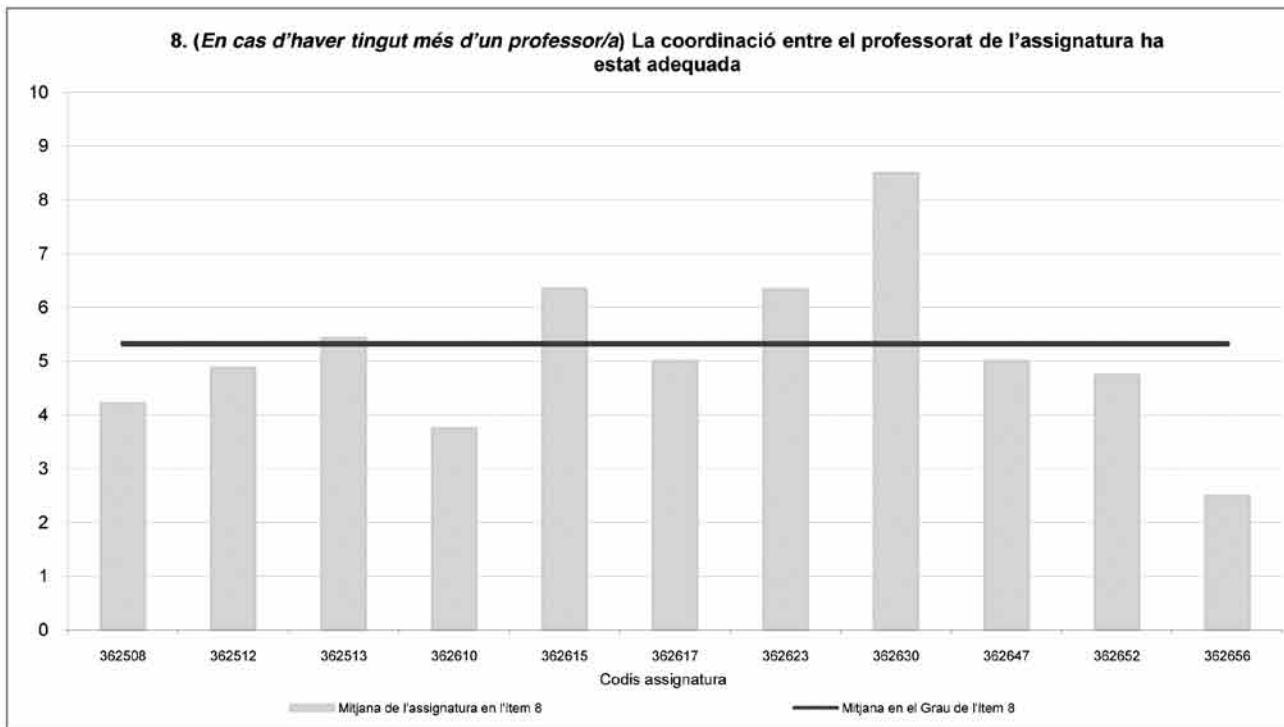
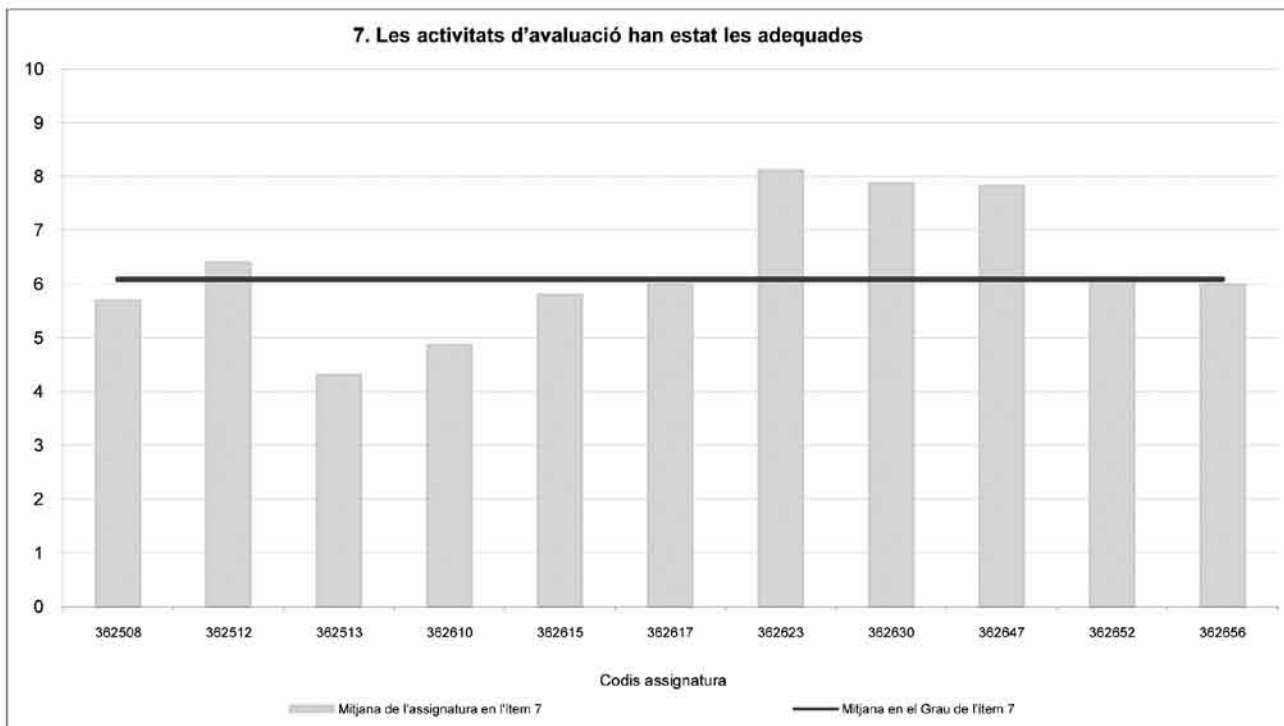


Capítol 3. Estudis de grau





Capítol 3. Estudis de grau



8.4 Enquestes d'opinió del grau de Criminologia

Assignatures programades per l'enquesta en línia	Alumnes matriculats en l'assignatura	Respostes rebudes	% de resposta
Anglès Criminològic	65	-	-
Història Política i Social Contemporània	62	21	33,87
Introducció a la Sociologia	65	21	32,31
Introducció al Dret Públic	63	21	33,33
Tècniques de Treball i Comunicació	63	20	31,75

Capítol 3. Estudis de grau

FITXA TÈCNICA

Estudiants matriculats en el grau

128

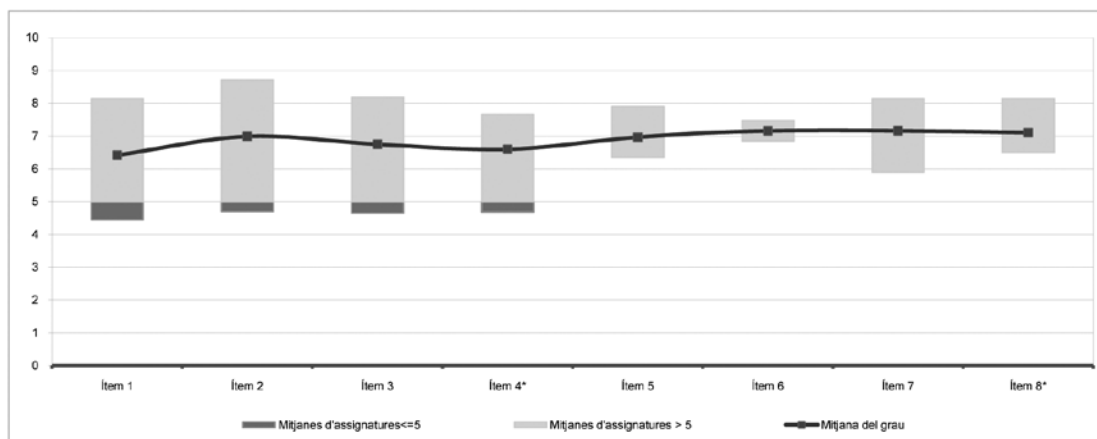
<u>Assignatures programades per l'enquesta on-line</u>	<u>Codi</u>		<u>Estudiants matriculats per assignatura</u>	<u>Respostes rebudes</u>		<u>% de resposta</u>	<u>Informe</u>
	<u>assignatura</u>	<u>grup</u>					
ANGLÈS CRIMINOLÒGIC	362616	T2	65	Sense resposta		---	----
HISTÒRIA POLÍTICA I SOCIAL CONTEMPORÀNIA	362602	T2	62	21		33,87	Sí
INTRODUCCIÓ A LA SOCIOLOGIA	362603	T2	65	21		32,31	Sí
INTRODUCCIÓ AL DRET PÚBLIC	362599	T2	63	21		33,33	Sí
TÈCNiques DE TREBALL I COMUNICACIÓ	362612	T2	63	20		31,75	Sí

Suma dels estudiants matriculats en les assignatures amb informe	253
Nombre de respostes recollides	83
% de resposta	32,81

Curs 2009 - 2010
1r semestre

Percentatge de resposta **32,81%**

Mitjana del grau i mitjana mínima i màxima de les assignatures amb resposta en l'enquesta

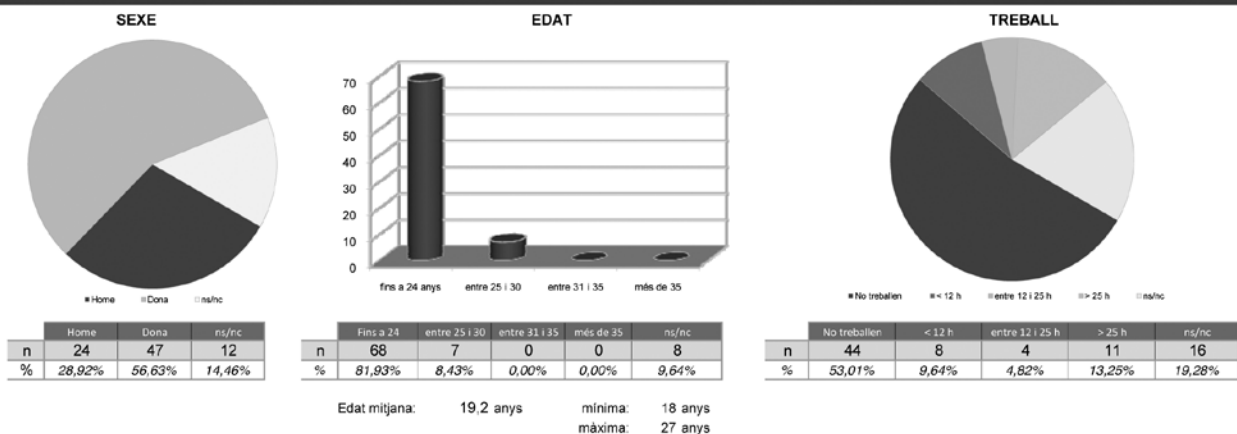


* Aquests ítems no sempre tenen resposta atès que són ítems condicionals

Taula de freqüències de les respostes (%)

	Escala de valoració											Mitjana	Desviació	
	nc	0	1	2	3	4	5	6	7	8	9			10
1 En general, estic satisfet/a amb l'assignatura	n 1	3	3	3	5	3	6	13	11	18	9	8	6,41	2,66
%	1,2	3,6	3,6	3,6	6,0	3,6	7,2	15,7	13,3	21,7	10,8	9,6		
2 El pla docent de l'assignatura és clar, complet i precís	n 0	2	2	0	4	7	5	8	16	12	13	14	6,99	2,51
%	---	2,4	2,4	---	4,8	8,4	6,0	9,6	19,3	14,5	15,7	16,9		
3 Les activitats formatives (classes magistrals, exercicis, seminaris, etc.) han estat adequades per aprofitar l'assignatura	n 0	0	5	2	3	7	5	10	13	17	8	13	6,75	2,55
%	---	---	6,0	2,4	3,6	8,4	6,0	12,0	15,7	20,5	9,6	15,7		
4 (En cas que n'hàgiu fet) Les pràctiques han estat adequades per aprofitar l'assignatura	n 11	3	2	0	3	5	8	13	11	3	15	9	6,60	2,63
%	13,3	3,6	2,4	---	3,6	6,0	9,6	15,7	13,3	3,6	18,1	10,8		
5 Els espais i equipaments han estat els adients per a les activitats dutes a terme	n 0	1	1	2	0	6	12	4	23	14	8	12	6,96	2,19
%	---	1,2	1,2	2,4	---	7,2	14,5	4,8	27,7	16,9	9,6	14,5		
6 El volum de feina exigida ha estat proporcional als crèdits de l'assignatura	n 0	0	0	2	3	4	7	10	20	18	4	15	7,16	2,03
%	---	---	---	2,4	3,6	4,8	8,4	12,0	24,1	21,7	4,8	18,1		
7 Les activitats d'avaluació han estat les adequades	n 1	1	1	0	5	4	5	10	18	14	8	16	7,16	2,27
%	1,2	1,2	1,2	---	6,0	4,8	6,0	12,0	21,7	16,9	9,6	19,3		
8 (En cas d'haver tingut més d'un professor/a) La coordinació entre el professorat de l'assignatura ha estat adequada	n 43	2	2	1	1	1	2	2	7	5	8	9	7,10	2,99
%	51,8	2,4	2,4	1,2	1,2	1,2	2,4	2,4	8,4	6,0	9,6	10,8		
9 És la primera vegada que us matriculeu en aquesta assignatura?	nc	Sí		No										
n	0	83		0										
%	---	100,0		---										

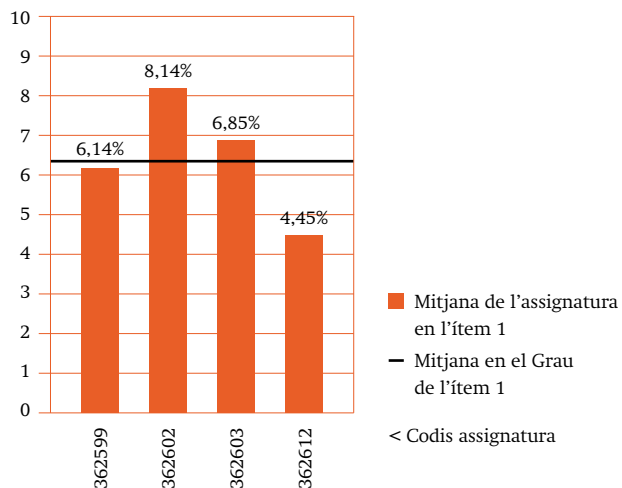
Resum de les dades identificadores de l'alumnat participant



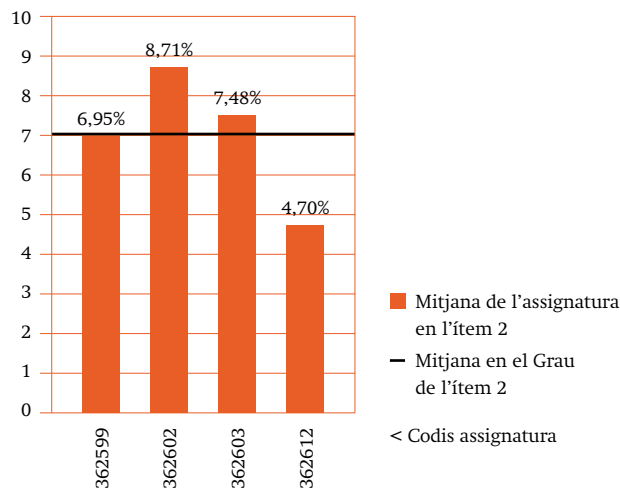
Capítol 3. Estudis de grau

Gràfics de les mitjanes de cada assignatura en cada un dels ítems de l'enquesta de l'assignatura

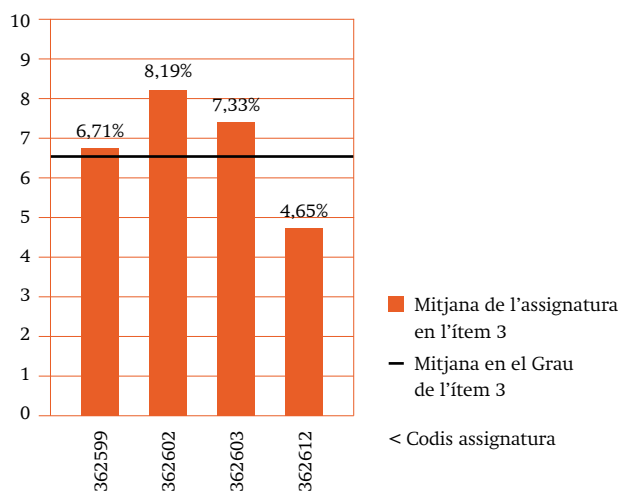
1. En general, estic satisfet/a amb l'assignatura



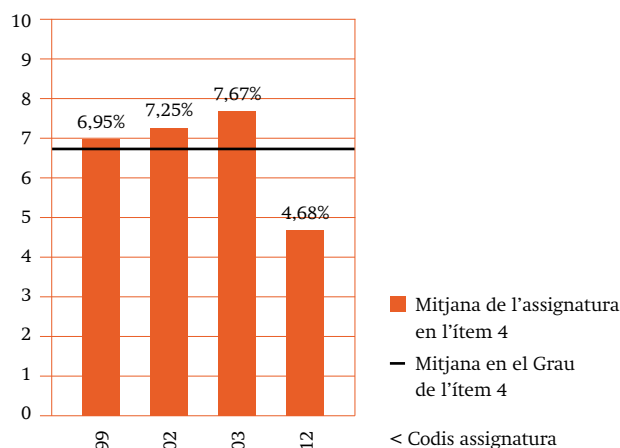
2. El pla docent de l'assignatura és clar, complet i precís



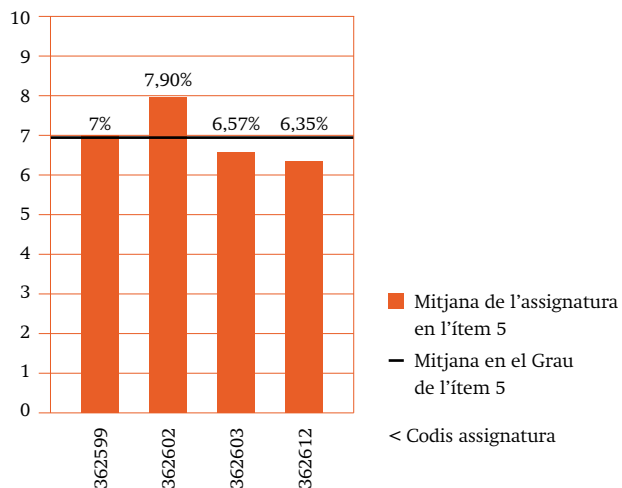
3. Les activitats formatives (classes magistrals, exercicis, seminaris, etc.) han estat adequades per aprofitar l'assignatura



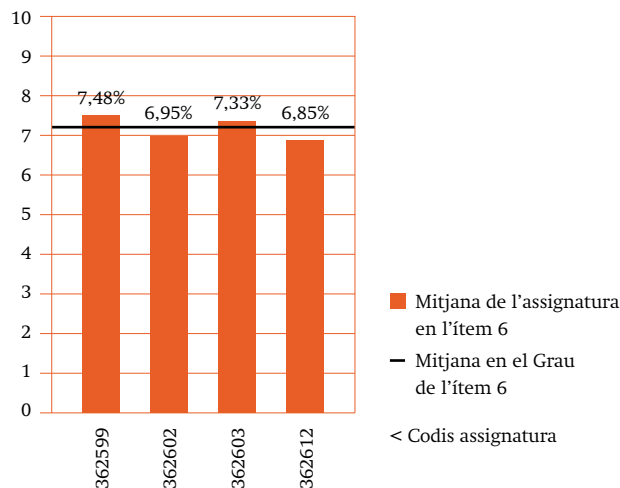
4. (En el cas que n'hagi fet) Les pràctiques han estat adequades per aprofitar l'assignatura



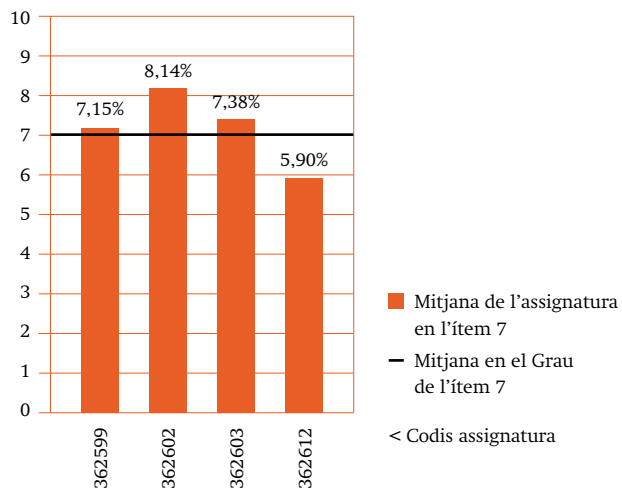
5. Els espais i equipaments han estat els adients per a les activitats dutes a terme



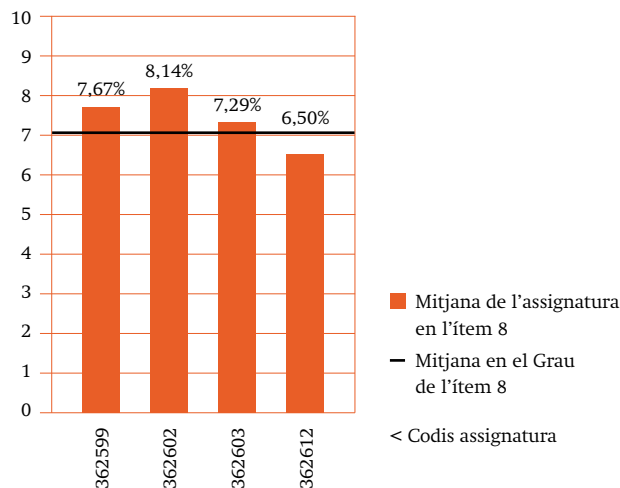
6. El volum de feina exigida ha estat proporcional als crèdits de l'assignatura



7. Les activitats d'avaluació han estat les adequades



8. (En cas d'haver tingut més d'un professor/a) La coordinació entre el professorat de l'assignatura ha estat adequada



Capítol 3. Estudis de grau

8.5 Enquestes d'opinió del grau de Ciències Polítiques i de l'Administració

Assignatures programades per l'enquesta en línia	Alumnes matriculats en l'assignatura	Respostes rebudes	% de resposta
Ciència Política I	107	71	66,35
Instrumentàrium	104	66	63,46
Introducció al Dret Públic	107	69	64,48
Sociologia General	102	69	67,65

FITXA TÈCNICA

Estudiants matriculats en el grau

110

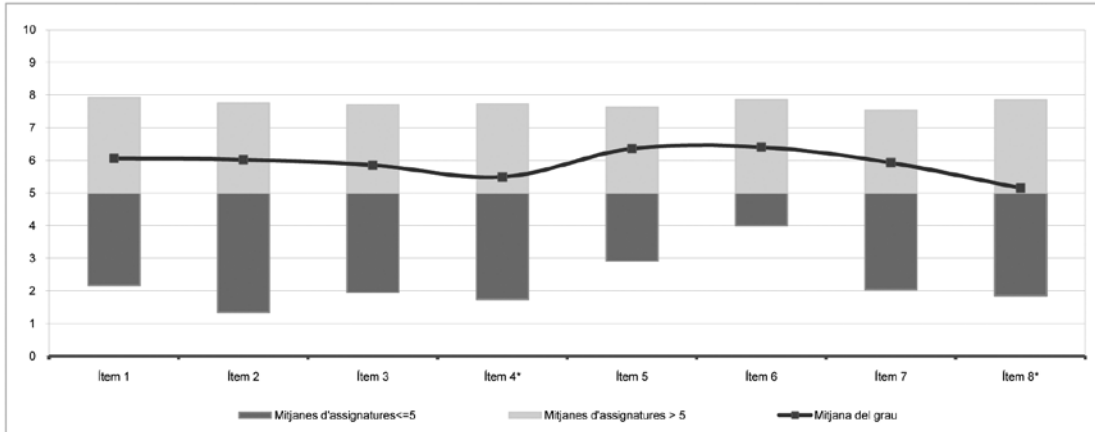
<u>Assignatures programades per l'enquesta on-line</u>	<u>Codi assignatura</u>	<u>grup</u>	<u>Estudiants matriculats per assignatura</u>	<u>Respostes rebudes</u>	<u>% de resposta</u>	<u>Informe</u>
CIÈNCIA POLÍTICA I	362515	M0	66	42	63,64	Sí
CIÈNCIA POLÍTICA I	362515	T0	41	29	70,73	Sí
INSTRUMENTARIUM	362522	M0	66	43	65,15	Sí
INSTRUMENTARIUM	362522	T0	38	23	60,53	Sí
INTRODUCCIÓ AL DRET PÚBLIC	362521	M0	65	42	64,62	Sí
INTRODUCCIÓ AL DRET PÚBLIC	362521	T0	42	27	64,29	Sí
SOCIOLOGIA GENERAL	362518	M0	63	41	65,08	Sí
SOCIOLOGIA GENERAL	362518	T0	39	28	71,79	Sí
Suma dels estudiants matriculats en les assignatures amb informe				420		
Nombre de respostes recollides				275		
% de resposta				65,48		

Capítol 3. Estudis de grau

Curs 2009 - 2010
1r semestre

Percentatge de resposta **65,48%**

Mitjana del grau i mitjana mínima i màxima de les assignatures amb resposta en l'enquesta

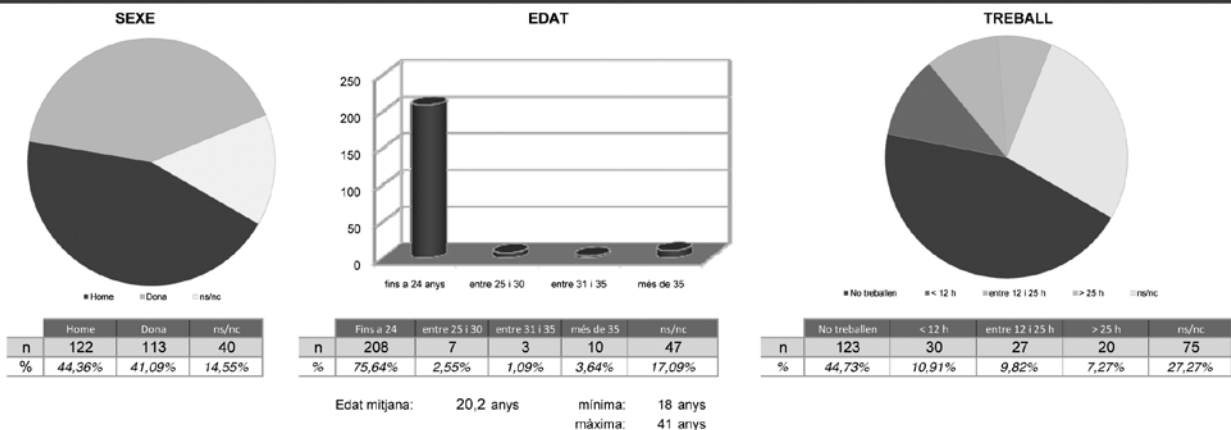


* Aquests ítems no sempre tenen resposta atès que són ítems condicionals

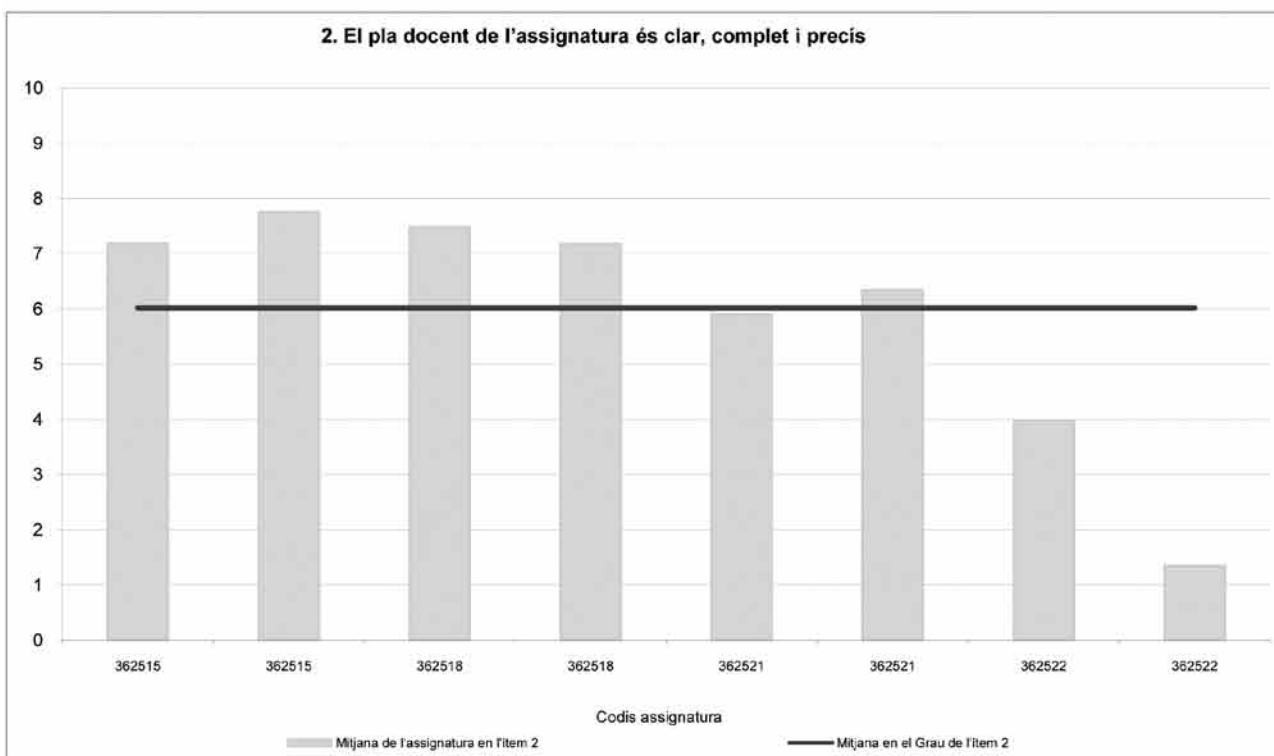
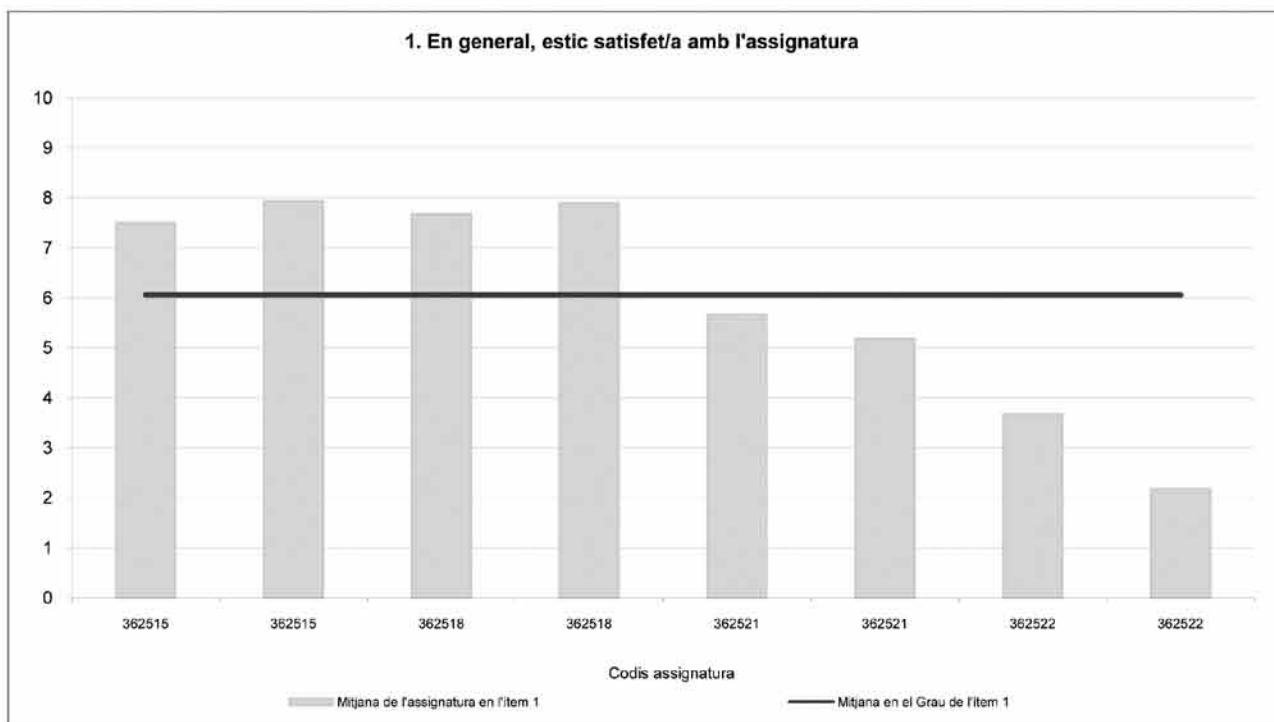
	Escala de valoració												Mitjana	Desviació
	nc	0	1	2	3	4	5	6	7	8	9	10		
1 En general, estic satisfet/a amb l'assignatura	n ---	15	12	15	10	17	32	35	41	40	30	28	6,06	2,83
%	---	5,5	4,4	5,5	3,6	6,2	11,6	12,7	14,9	14,5	10,9	10,2		
2 El pla docent de l'assignatura és clar, complet i precís	n 1	18	7	17	12	20	28	37	38	37	31	29	6,02	2,86
%	0,4	6,5	2,5	6,2	4,4	7,3	10,2	13,5	13,8	13,5	11,3	10,5		
3 Les activitats formatives (classes magistrals, exercicis, seminaris, etc.) han estat adequades per aprofitar l'assignatura	n 2	16	17	11	13	21	29	34	40	39	35	18	5,85	2,84
%	0,7	5,8	6,2	4,0	4,7	7,6	10,5	12,4	14,5	14,2	12,7	6,5		
4 (En cas que n'hàgiu fet) Les pràctiques han estat adequades per aprofitar l'assignatura	n 22	23	16	11	14	20	37	25	26	35	28	18	5,49	3,01
%	8,0	8,4	5,8	4,0	5,1	7,3	13,5	9,1	9,5	12,7	10,2	6,5		
5 Els espais i equipaments han estat els adients per a les activitats dutes a terme	n 3	8	7	8	10	18	45	34	38	51	29	24	6,36	2,47
%	1,1	2,9	2,5	2,9	3,6	6,5	16,4	12,4	13,8	18,5	10,5	8,7		
6 El volum de feina exigida ha estat proporcional als crèdits de l'assignatura	n 1	14	5	8	14	18	31	32	37	46	44	25	6,41	2,68
%	0,4	5,1	1,8	2,9	5,1	6,5	11,3	11,6	13,5	16,7	16,0	9,1		
7 Les activitats d'avaluació han estat les adequades	n 4	20	14	8	13	20	28	32	41	41	30	24	5,93	2,91
%	1,5	7,3	5,1	2,9	4,7	7,3	10,2	11,6	14,9	14,9	10,9	8,7		
8 (En cas d'haver tingut més d'un professor/a) La coordinació entre el professorat de l'assignatura ha estat adequada	n 83	29	13	10	7	18	20	18	16	27	13	21	5,15	3,33
%	30,2	10,5	4,7	3,6	2,5	6,5	7,3	6,5	5,8	9,8	4,7	7,6		

	nc	Si	No
9 És la primera vegada que us matriculeu en aquesta assignatura?	n 10	260	5
%	3,6	94,5	1,8

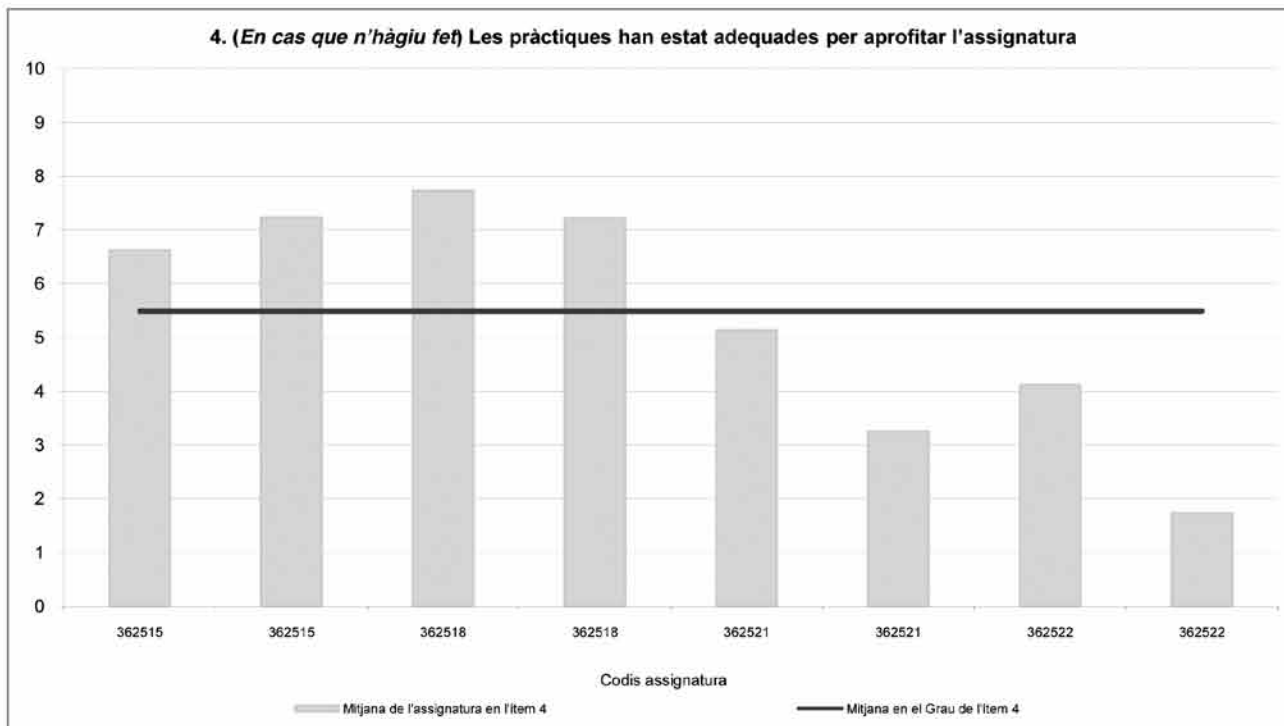
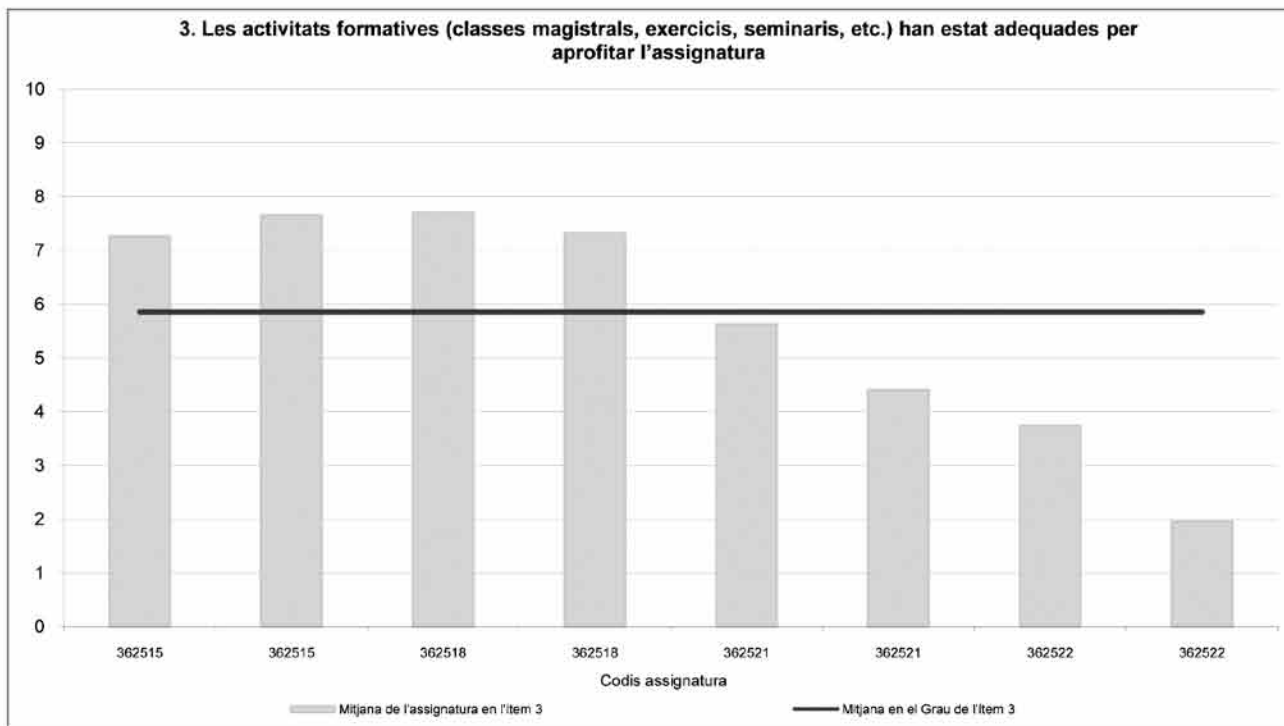
Resum de les dades identificadores de l'alumnat participant

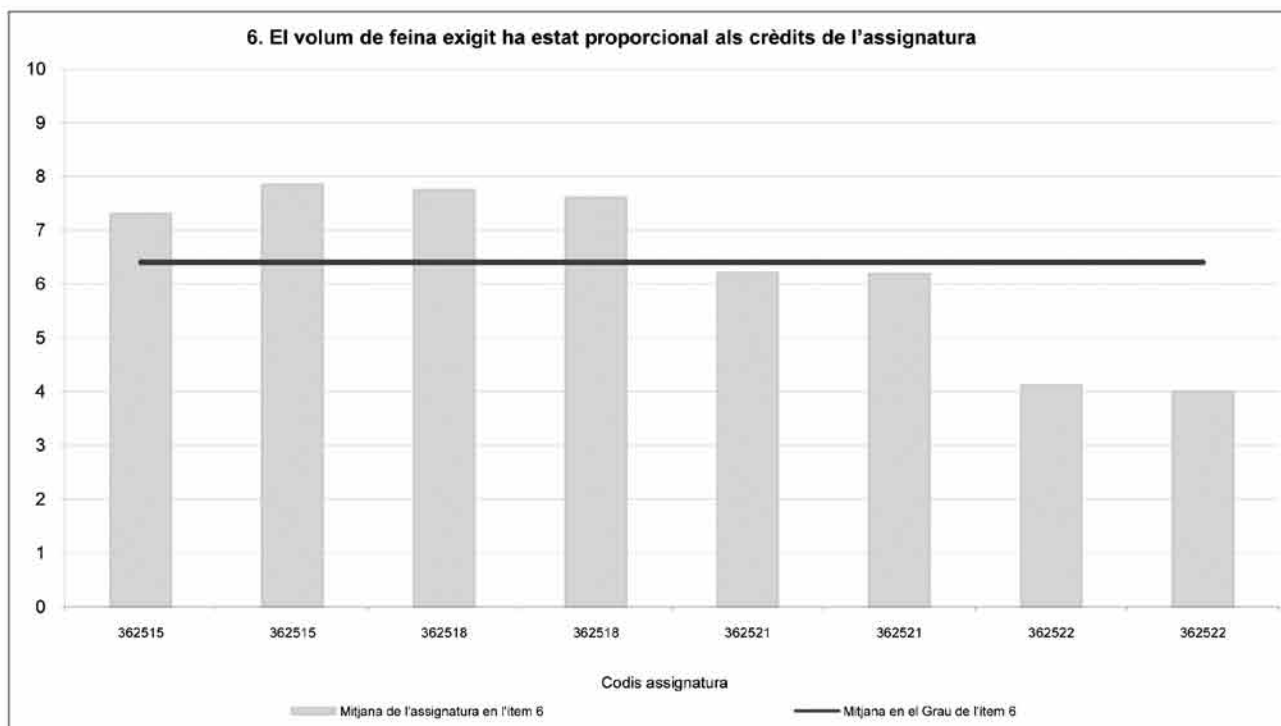
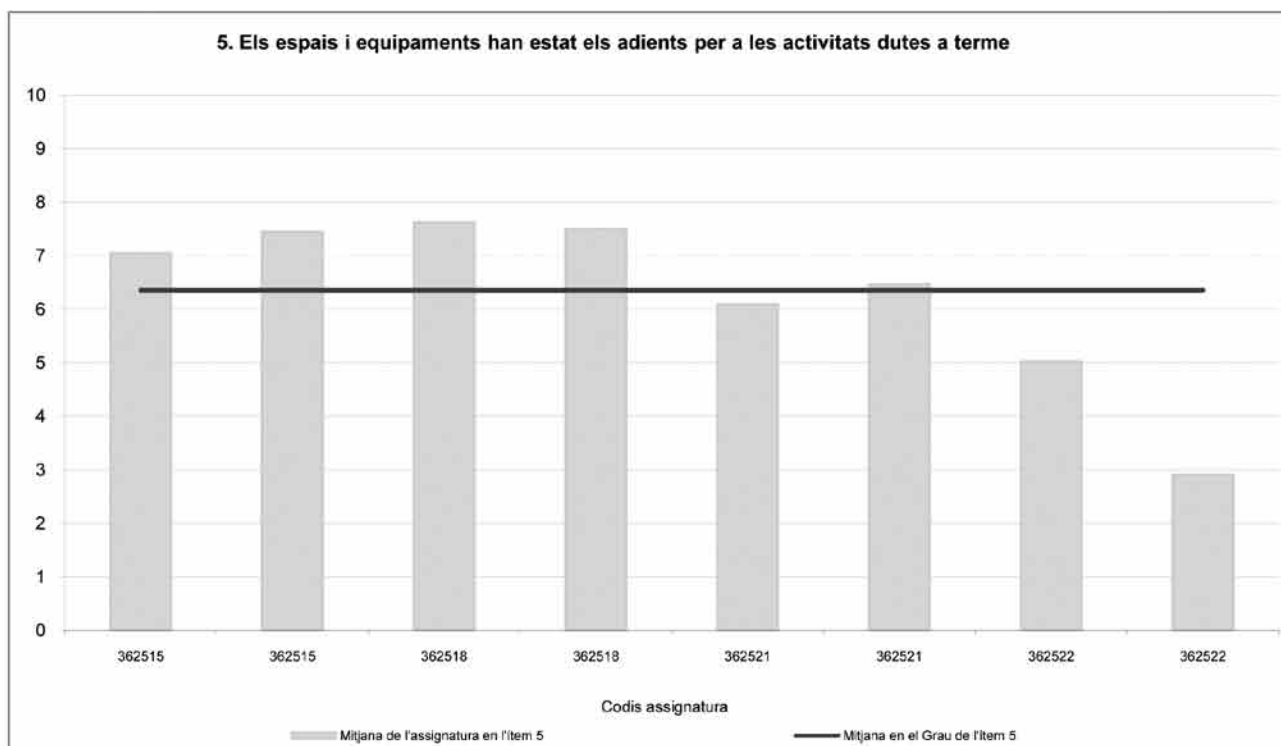


Gràfic de les mitjanes de cada assignatura en cada un dels ítems de l'enquesta de l'ASSIGNATURA

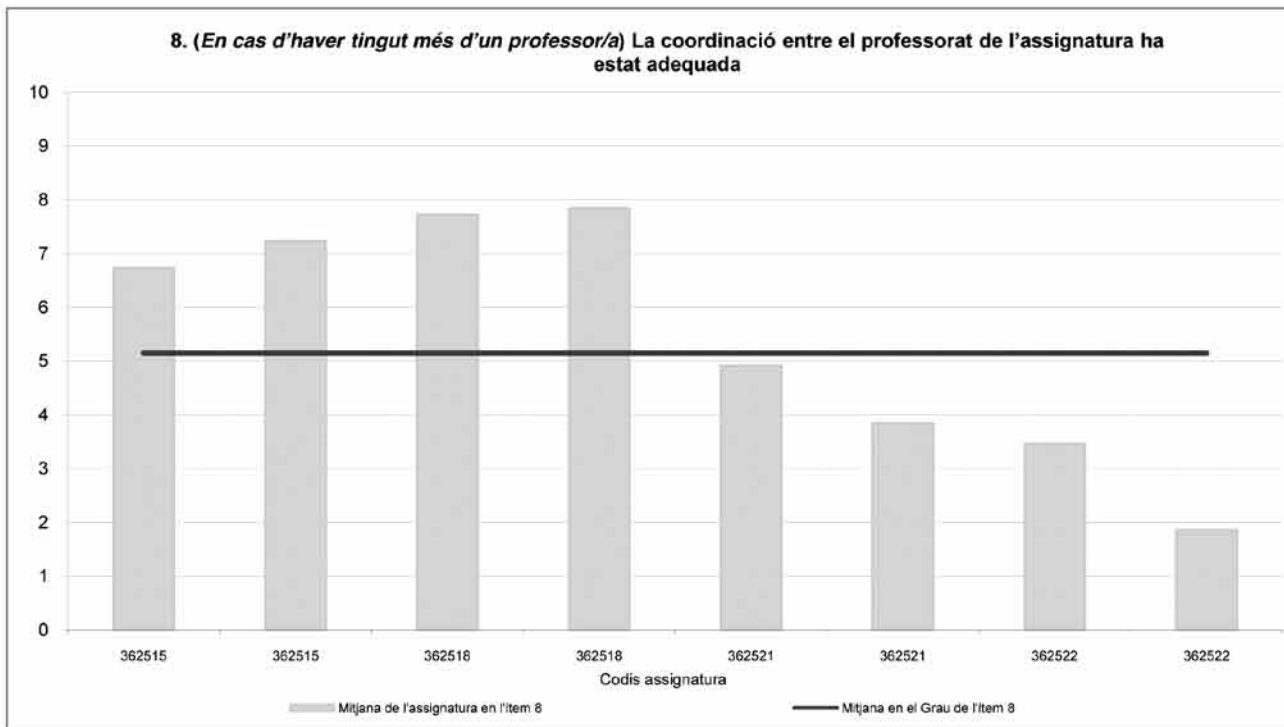
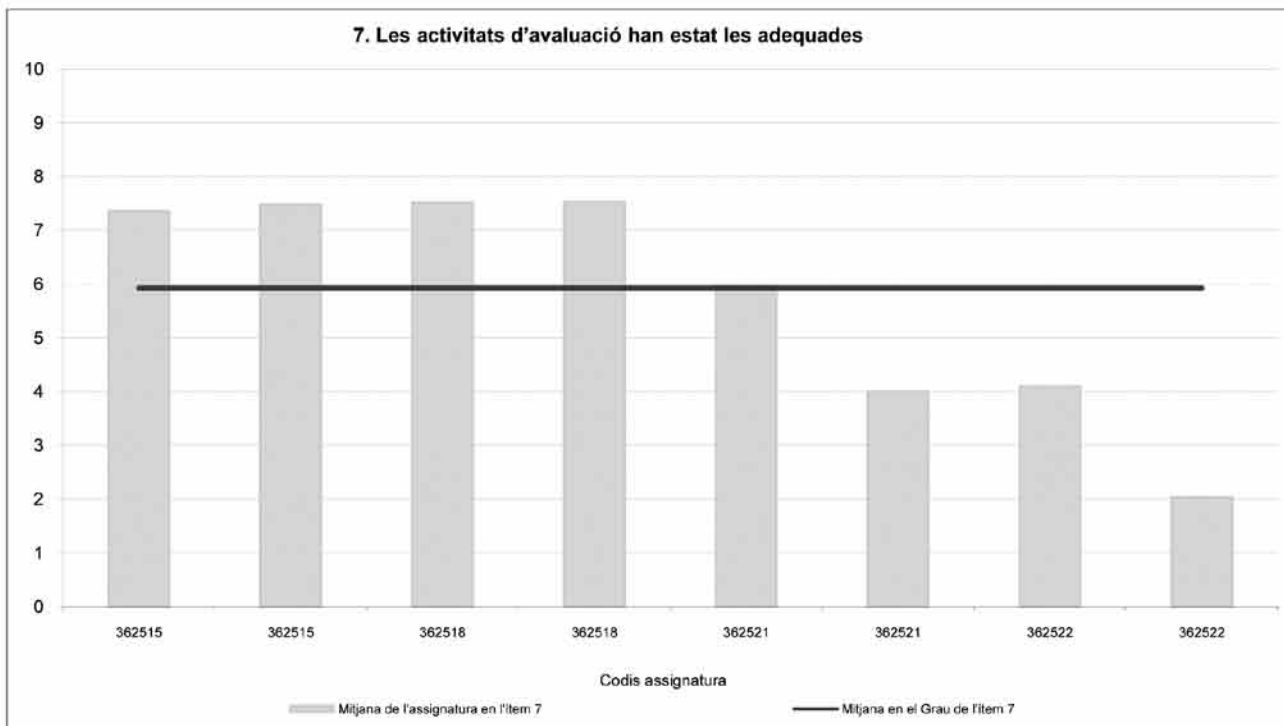


Capítol 3. Estudis de grau



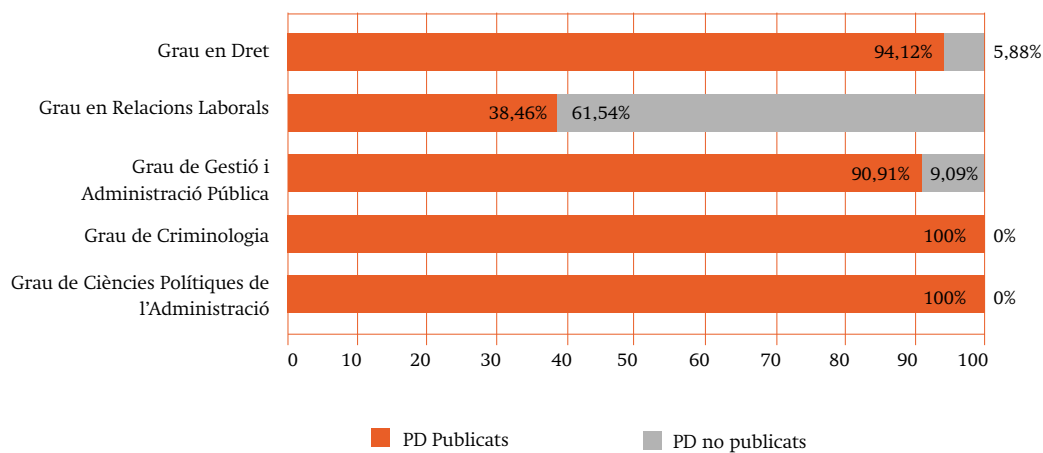


Capítol 3. Estudis de grau



9. Publicació dels plans docents

	Total d'assignatures	Ofertes	Amb pla docent		Pla docent publicat		En descripció	
			Nre.	%	Nre.	%	Nre.	%
Grau de Dret	18	17	17	100	16	94,12	1	5,88
Grau de Relacions Laborals	29	26	10	38,46	10	38,46	0	0
Grau de Gestió i Administració Pública	53	33	31	93,94	30	90,91	1	3,23
Grau de Criminologia	10	10	10	100	10	100	0	0
Grau de Ciències Polítiques i de l'Administració	10	10	10	100	10	100	0	0



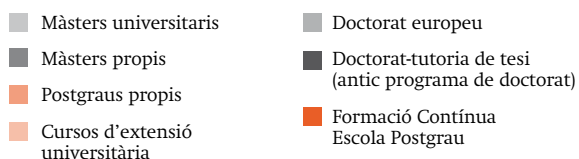
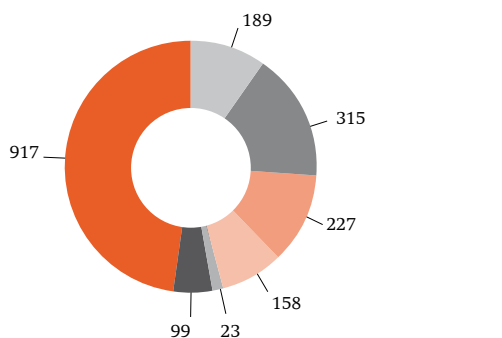
Capítol 4

Estudis de postgrau

Capítol 4. Estudis de postgrau

1. Formació de postgrau a la Facultat de Dret

Gràfic 41. Alumnes matriculats als programes de formació de postgrau.



2. Màsters universitaris

En el curs 2009-2010 s'impartien els màsters universitaris següents:

- Màster de l'Aigua: Anàlisi Interdisciplinària i Gestió Sostenible
- Màster de Gestió Pública Avançada
- Màster de Criminologia i Sociologia Juridicopenal
- Màster de Dret de l'Empresa i dels Negocis

2.1 Matrícula d'alumnes als màsters universitaris

Gràfic 42. Evolució de la matrícula dels màsters universitaris.

	2006-07		2007-08		2008-09		2009-10	
	Total d'alumnes	Total d'alumnes	Alumnes NA	Total d'alumnes	Alumnes NA	Total d'alumnes	Alumnes NA	
Màster de l'Aigua	15	26	16	31	12	40	22	
Màster de Gestió Pública Avançada	-	-	-	27	17	51	44	
Màster de Criminologia i Sociologia Juridicopenal	-	-	-	31	21	51	31	
Màster de Dret de l'Empresa i dels Negocis	-	-	-	37	24	47	27	
Total	15	26	16	126	74	189	123	

2.2 Perfil dels alumnes de nou accés matriculats als màsters universitaris

2.2.1 Màster de l'Aigua

Gràfic 43. Distribució dels alumnes per sexe.

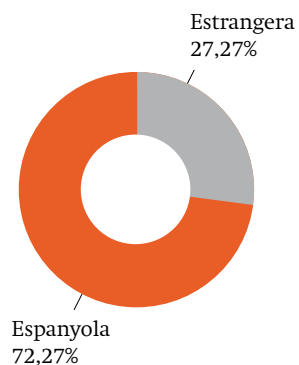


Taula 33. Edat dels alumnes matriculats.

	Nre.	%
Menys de 21 anys	0	0
Entre 21 i 25 anys	9	40,91
Entre 26 i 30 anys	5	22,73
Entre 31 i 40 anys	6	27,27
Entre 41 i 50 anys	2	9,09
Entre 51 i 64 anys	0	0
65 anys o més	0	0
No consta	0	0
Total	22	100

Capítol 4. Estudis de postgrau

Gràfic 44. Nacionalitat dels alumnes.



Taula 34. Origen dels alumnes estrangers.

	Nre.	%
Unió Europea	1	16,67
Amèrica Central i del Sud	5	83,33
Total	6	100

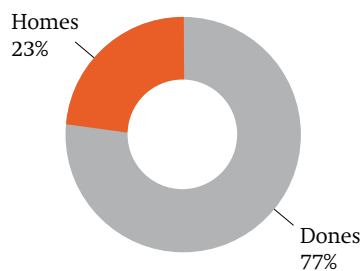
Gràfic 45. Titulacions d'accés dels alumnes.

	Nre.	%
Diplomatura	1	4,55
Llicenciatura	11	50,00
Enginyeria tècnica	5	22,73
Enginyeria	4	18,18
Titulació estrangera no homologada	1	4,55
Total	22	100

	Nre.	%
Altres	3	13,64
Biologia	2	9,09
Ciències Ambientals	3	13,64
Dret	1	4,55
Empresa Internacional	1	4,55
Enginyeria Química	4	18,18
Enginyeria Tècnica Industrial	1	4,55
ET Industrial – Mecànica	1	4,55
ET Industrial – Química Industrial	1	4,55
Geografia	1	4,55
Geologia	3	13,64
Relacions Laborals	1	4,55
Total	22	100

2.2.2 Màster de Gestió Pública Avançada

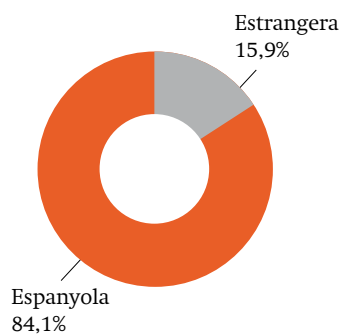
Gràfic 46. Distribució dels alumnes per sexe.



Taula 35. Edat dels alumnes.

	Nre.	%
Menys de 21 anys	0	0
Entre 21 i 25 anys	3	6,82
Entre 26 i 30 anys	8	18,18
Entre 31 i 40 anys	18	40,91
Entre 41 i 50 anys	13	29,55
Entre 51 i 64 anys	2	4,55
65 anys o més	0	0
Total	44	100

Gràfic 47. Nacionalitat dels alumnes.



Taula 36. Origen dels alumnes estrangers.

	Nre.	%
Unió Europea	2	28,57
Àfrica del Nord	1	14,29
Amèrica Central i del Sud	3	42,86
Altres països i territoris d'Àsia	1	14,29
Total	7	100

Capítol 4. Estudis de postgrau

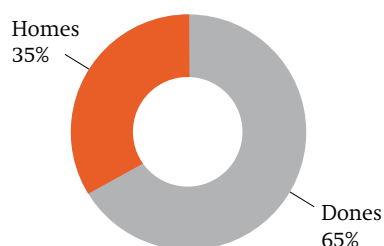
Gràfic 48. Titulacions d'accés dels alumnes.

	Nre.	%
Diplomatura	2	4,55
Llicenciatura	42	95,45
Total	44	100

	Nre.	%
Administració i Direcció d'Empreses	4	9,09
Ciències de l'Activitat Física i de l'Esport	1	2,27
Ciències Econòmiques – Empresa	1	2,27
Ciències Polítiques i de l'Administració	10	22,73
Dret	19	43,18
Economia	1	2,27
Geografia	2	4,55
Gestió i Administració Pública	2	4,55
Història	1	2,27
Investigació Tècniques de Mercat	1	2,27
Psicologia	2	4,55
Total	44	100

2.2.3 Màster de Criminologia i Sociologia Juridicopenal

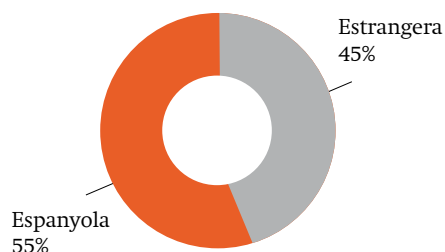
Gràfic 49. Distribució dels alumnes per sexe.



Taula 37. Edat dels alumnes.

	Nre.	%
Menys de 21 anys	0	0
Entre 21 i 25 anys	11	35,48
Entre 26 i 30 anys	14	45,16
Entre 31 i 40 anys	5	16,13
Entre 41 i 50 anys	1	3,23
Entre 51 i 64 anys	0	0
65 anys o més	0	0
Total	31	100

Gràfic 50. Nacionalitat dels alumnes.



Gràfic 51. Titulacions d'accés dels alumnes.

	Nre.	%
Llicenciatura	26	83,87
Titulació estrangera no homologada	1	3,23
Diplomatura	4	12,90
Total	31	100

Taula 38. Origen dels alumnes estrangers.

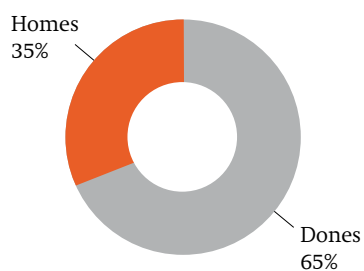
	Nre.	%
Unió Europea	3	21,43
Amèrica del Nord	1	7,14
Amèrica Central i del Sud	9	64,29
Altres països i territoris d'Àsia	1	7,14
Total	14	100

	Nre.	%
Antropologia Social i Cultural	1	3,23
Ciències Polítiques i de l'Administració	1	3,23
Criminologia	1	3,23
Dret	18	58,06
Educació Social	4	12,90
Gestió i Administració Pública	1	3,23
Psicologia	3	9,68
Sociologia	2	6,45
Total	31	100

Capítol 4. Estudis de postgrau

2.2.4 Màster de Dret de l'Empresa i dels Negocis

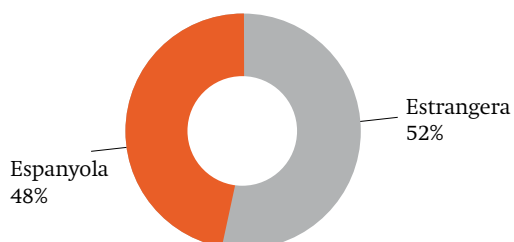
Gràfic 52. Distribució dels alumnes per sexe.



Taula 39. Edat dels alumnes.

	Nre.	%
Menys de 21 anys	0	0
Entre 21 i 25 anys	3	11,11
Entre 26 i 30 anys	14	51,85
Entre 31 i 40 anys	8	29,63
Entre 41 i 50 anys	2	7,41
Entre 51 i 64 anys	0	0
65 anys o més	0	0
Total	27	100

Gràfic 53. Nacionalitat dels alumnes.



Taula 40. Origen dels alumnes estrangers.

	Nre.	%
Unió Europea	2	14,29
Amèrica Central i del Sud	12	85,71
Total	14	100

Gràfic 54. Titulacions d'accés dels alumnes.

	Nre.	%
Llicenciatura	27	100

	Nre.	%
Dret	27	100

2.3 Rendiment acadèmic dels màsters universitaris

Rendiment acadèmic del màster de l'Aigua (curs 2009-2010)

Assignatura	Total	Aprovats	Suspensos	No-presentats	Taxa de rendiment	Taxa d'èxit	Taxa de no-presentats
Agricultura i Ramaderia	22	22	0	0	100	100	0
Indústria i Serveis	23	15	8	0	65,22	65,22	0
Anàlisis i Mostreig	21	21	0	0	100	100	0
Treball fi d'estudis	5	1	4	0	20,00	33,33	40,00
Aigües Atmosfèriques i Marines	22	21	1	0	95,45	100	4,55
Aigües Epicontinentals	22	20	2	0	90,91	100	9,09
Aigües Subterrànies	22	16	6	0	72,73	72,73	0
Aigües Potables i Envasades	22	21	0	1	95,45	100	4,55
Aigües Residuals	20	18	0	2	90,00	100	10,00
Recursos No Convencionals	25	21	4	0	84,00	100	16,00
Aspectes Sanitaris	23	22	1	0	95,65	100	4,35
Aspectes Socioeconòmics, Històrics i Tallers	23	21	2	0	91,30	100	8,70
Treball de recerca	9	5	4	0	55,56	100	44,44
Tractaments Físics de l'Aigua	21	20	1	0	95,24	95,24	0

Rendiment acadèmic del màster de Gestió Pública Avançada (curs 2009-2010)

Assignatura	Total	Aprovats	Suspensos	No-presentats	Taxa de rendiment	Taxa d'èxit	Taxa de no-presentats
Aprofundiment en Dret Administratiu	45	40	0	5	88,89	100	11,11
Gestió Financera	30	26	0	4	86,67	100	13,33
Gestió dels Recursos Humans en el Sector Públic	38	34	1	3	89,47	97,14	7,89
Tècniques i Mètodes d'Avaluació Pública	39	37	0	2	94,87	100	5,13

Capítol 4. Estudis de postgrau

Regulació i Intervenció Pública	22	20	0	2	90,91	100	9,09
Subvencions i Ajudes Públiques	26	24	0	2	92,31	100	7,69
Gestió de Patrimonis Públics	17	16	0	1	94,12	100	5,88
Polítiques i Estratègies Pressupostàries	15	13	0	2	86,67	100	13,33
Planificació Estratègica	21	20	0	1	95,24	100	4,76
Control i Auditoria Pública	9	9	0	0	100,00	100	0
Anàlisi Financera i Gestió de Projectes Públics	18	18	0	0	100,00	100	0
Polítiques d'Ocupació Pública	25	20	0	5	80,00	100	20
Negociació Col·lectiva en el Sector Públic	11	7	0	4	63,64	100	36,36
Gestió de Competències Professionals	15	14	0	1	93,33	100	6,67
Màrqueting de Polítiques Públiques	25	23	0	2	92,00	100	8,00
Gestió Pública i Partenariat	17	14	0	3	82,35	100	17,65
Disseny i Anàlisi d'Organitzacions Públiques	27	25	0	2	92,59	100	7,41
Pràctiques de Gestió Pública Avançada	24	19	0	5	79,17	100	20,83
Polítiques de Modernització dels Serveis Públics	23	17	2	4	73,91	89,47	17,39
Gestió d'Infraestructures i Equipaments Públics	19	19	0	0	100	100	0
Comptabilitat Pública Avançada	10	10	0	0	100	100	0
Governança, Gestió Pública i Bona Administració	9	9	0	0	100	100	0
Règim Jurídic de l'e-Administració	30	28	0	2	93,33	100	6,67

Rendiment acadèmic del màster de Criminologia i Sociologia Juridicopenal (curs 2009-2010)

Assignatura	Total	Aprovats	Suspensos	No-presentats	Taxa de rendiment	Taxa d'èxit	Taxa de no-presentats
El Funcionalisme i la seva Influència a les Ciències Penals	29	29	0	0	100	100	0
Control Social i Control Punitiu. El Pensament Criminològic	30	30	0	0	100	100	0
Sistema Penal Estàtic: Política Criminal i Garantisme Penal	29	27	0	2	93,10	100	6,90
Sistema Penal Dinàmic: Policia, Jutges, Presó	27	25	0	2	92,59	100	7,41
Gènere i Sistema Penal	28	23	3	2	82,14	88,46	7,14
Cultura i Criminalitat	29	27	0	2	93,10	100	6,90
Iniciació a la Investigació	21	13	0	8	61,90	100	38,10
Organitzacions i Institucions del Sistema Penal: la seva Anàlisi Metodològica	29	26	0	3	89,66	100	10,34
L'Ordenació de l'Espai i el Control de les Persones	9	9	0	0	100	100	0
Excepcionalisme i Tractament de la Immigració	13	11	0	2	84,62	100	15,38
Sociologia del Control Penal	29	27	0	2	93,10	100	6,90
Societat i Teories Polítiques Contemporànies	28	23	0	5	82,14	100	17,86
Prohibicionisme i Drogues: un Model de Gestió Social	21	19	0	2	90,48	100	9,52
El Discurs del Delicte en els Mitjans de Comunicació: Dualitats en l'Era de la Globalització	24	22	0	2	91,67	100	8,33
Multiculturalitat i Democràcia	5	3	0	2	60,00	100	40,00
Justícia Juvenil i Sistema Penal	21	19	0	2	90,48	100	9,52
Les Representacions Juridicopolítiques del Sofriment	18	16	1	1	88,89	94,12	5,56
Pobresa i Desigualtats en l'Era de la Globalització	15	15	0	0	100	100	0

Capítol 4. Estudis de postgrau

El Dret Internacional dels Drets Humans	13	8	0	5	61,54	100	38,46
El Dret vers les Víctimes	13	11	0	2	84,62	100	15,38
Elaboració del treball final de recerca	21	13	0	8	61,90	100	38,10
Presentació i defensa del treball final de recerca	21	13	0	8	61,90	100	38,10
Violència i Filosofia del Mal	10	8	0	2	80,00	100	20,00
Estructura, Elements i Funcions de les Normes Juridicopenals	17	13	0	4	76,47	100	23,53

Rendiment acadèmic del màster de Dret de l'Empresa i el Negoci (curs 2009-2010)

Assignatura	Total	Aprovats	Suspensos	No-presentats	Taxa de rendiment	Taxa d'èxit	Taxa de no-presentats
Contractació i Consum	20	17	2	1	85,00	89,47	5,00
Societats	21	20	0	1	95,24	100	4,76
Dret del Treball i de la Seguretat Social	20	19	0	1	95,00	100	5,00
Dret Tributari	20	16	0	4	80,00	100	20,00
Organització i Titularitat de l'Empresa	12	10	0	2	83,33	100	16,67
Dret de la Competència	4	3	0	1	75,00	100	25,00
Propietat Industrial i Intel·lectual	9	8	0	1	88,89	100	11,11
Sectors Financers	7	5	0	2	71,43	100	28,57
Contractes Mercantils	13	9	0	4	69,23	100	30,77
Dret del Transport	9	6	1	2	66,67	85,71	22,22
Dret Concursal	8	7	0	1	87,50	100	12,50
Procés de Contractació	8	8	0	0	100	100	0
Execució i Responsabilitat Contractual	4	4	0	0	100	100	0
Responsabilitat per Danys	8	8	0	0	100	100	0

MEMÒRIA ACADÈMICA 2009-2010

Modalitats Contractuals	6	6	0	0	100	100	0
Dret Immobiliari	3	3	0	0	100	100	0
Protecció dels Drets de Consumidors i Usuaris	9	9	0	0	100	100	0
Relacions Laborals	4	3	0	1	75,00	100	25,00
Seguretat Social	5	3	0	2	60,00	100	40,00
Salut Laboral	3	2	0	1	66,67	100	33,33
Qüestions Col·lectives (Dret del Treball)	3	2	0	1	66,67	100	33,33
Administració Laboral	4	3	0	1	75,00	100	25,00
Procediment Laboral	4	3	0	1	75,00	100	25,00
Economia Política, Hisenda Pública i Sistema Fiscal	4	3	0	1	75,00	100	25,00
Dret Tributari: els Tributs i la seva Aplicació	4	4	0	0	100	100	0
Tributació de l'Empresa: Impostos Directes	4	3	1	0	75,00	75,00	0
Tributació de l'Empresa: Impostos Indirectes	4	3	1	0	75,00	75,00	0
Fiscalitat Internacional i Planificació Fiscal	5	5	0	0	100	100	0
Economia de l'Empresa i Compatibilitat	3	3	0	0	100	100	0
Evolució de les Institucions del Dret Privat	12	12	0	0	100	100	0
Globalització i Societat	15	13	0	2	86,67	100	13,33
Dret Processal	9	7	0	2	77,78	100	22,22
Metodologia del Treball Científic en Dret i Formació de Docents	11	8	0	3	72,73	100	27,27
Treball de recerca en estudis jurídics	20	9	0	11	45,00	100	55,00
Organització i Regulació de l'Advocacia	8	5	3	0	62,50	62,50	0
Pràctica de l'Advocacia	8	5	0	3	62,50	100	37,50
Institucions de Dret Anglosaxó	25	16	7	2	64,00	69,57	8,00

Capítol 4. Estudis de postgrau

3. Formació de postgraus (màsters i postgraus propis)

3.1 Màsters propis

Curs	Direcció	Nre. d'alumnes
Bioètica i Dret: Problemes de Salut i Biotecnologia	Dra. Maria Casado González	45
Documentoscòpia i Grafologia	Dr. Carlos Villagrasa Alcaide	24
Dret de Família	Dr. Alfonso Hernández Moreno / Dr. Carlos Villagrasa Alcaide	62
Dret Econòmic Internacional – International Economic Law and Policy	Dr. Ramon Torrent Macau	32
Dret Penal i Ciències Penals (edició anual)	Dr. Santiago Mir Puig	28
Dret Penal i Ciències Penals (edició biennal)	Dr. Santiago Mir Puig	15
Dret Tributari	Dr. Tulio Rosembuj Erujimovich	6
Estudis Internacionals	Dra. Anna Badia Martí	21
Globalització, Comerç Internacional i Mercats Emergents	Dr. Joan Tugores Ques	24
Pràctica Jurídica	Dr. Daniel Vázquez Albert	15
Relacions Econòmiques Internacionals	Dr. Ramon Torrent Macau	43
Total		315

3.2 Postgraus propis

Curs	Direcció	Nre. d'alumnes
Direcció de Seguretat Privada	Dr. Carlos Villagrasa Alcaide	45
Direcció i Gestió Ambiental. Aspectes Jurídics i Empresarials	Dr. Tulio Rosembuj Erujimovich	6
Dret Civil Català	Dr. Alfonso Hernández Moreno / Dr. Antoni Mirambell Abanco	56
Dret Tributari Internacional	Dr. Tulio Rosembuj Erujimovich	9
Economia, Comerç Internacional i Països Emergents	Dr. Joan Tugores Ques	1
Empresa, Comerç Internacional i Mercats Emergents	Dr. Joan Tugores Ques	3
Especialització en Dret Comptable, Fiscal i Mercantil	Dr. Tulio Rosembuj Erujimovich	3

Estudis Internacionals	Dra. Anna Badia Martí	14
Infància, Protecció de la Persona i Adopció	Dr. Alfonso Hernández Moreno / Dr. Carlos Villagrasa Alcaide	30
La Gestió de la Negociació Col·lectiva en l'Àmbit de les Relacions Laborals	Dr. Jaime Rodríguez Pascual	22
Medi Ambient i Urbanisme	Dr. Alfonso Hernández Moreno / Juan Maria Díaz Fraile	9
Nul·litat, Separació i Divorci	Dr. Alfonso Hernández Moreno / Dr. Carlos Villagrasa Alcaide	10
Perícia Cal·ligràfica i Grafològica	Dr. Carlos Villagrasa Alcaide	13
Perícia Documental i Tecnològica	Dr. Carlos Villagrasa Alcaide	4
Tècniques Fiscals i Financeres d'Investigació Avançada (Forensic Accountability) i d'Economia Global	Dr. Tulio Rosembuj Erujimovich	2
Total		227

4. Cursos d'extensió universitària

Curs	Direcció	Nre. d'alumnes
Gestió de Riscos Catastròfics i Actuació davant d'Amenaces d'Artefactes Explosius	Dr. Carlos Villagrasa Alcaide / Dr. Joan Josep Queralt Jiménez	42
Gestió de Riscos. Detecció de Perfils de Risc	Dr. Carlos Villagrasa Alcaide / Dr. Joan Josep Queralt Jiménez	41
Polícia i Sistema Penal	Dr. Santiago Mir Puig	48
Presó i Dret Penitenciari	Dr. José Ignacio Rivera Beiras	27
Total		158

Capítol 4. Estudis de postgrau

5. Doctorat

5.1 Doctorat europeu

Línies de recerca	Nre. d'alumnes
Bioètica i dret	1
Ciència política	3
Dret administratiu	2
Dret canònic i dret eclesiàstic de l'Estat	1
Dret civil	3
Dret constitucional	1
Dret del treball i de la Seguretat Social	1
Dret financer i tributari	2
Dret internacional privat	2
Dret internacional públic i relacions internacionals	4
Dret penal i ciències penals	3
Total	23

5.2 Doctorat tutories de tesis (programa antic)

Línies de recerca	Nre. d'alumnes
Dept. de Dret i Economia Internacional	24
Dept. de Dret Constitucional i Ciència Política	19
Dept. de Dret Mercantil i Dret del Treball i de la Seguretat Social	16
Dept. de Dret Penal i Ciències Penals	14
Dept. de Dret Administratiu i Dret Processal	11
Dept. de Dret Civil	10
Dept. de Dret Financer i Tributari	3
Dept. d'Història del Dret, Dret Romà i Dret Eclesiàstic de l'Estat	1
Dept. de Sociologia i Anàlisi de les Organitzacions	1
Total	99

6. Formació continuada de l'Escola de Postgrau de la Facultat de Dret

Acte	Assistents
Jornada sobre «Justícia per Mediació i Arbitratge»	23
Jornades sobre «Els drets de la persona i de la família, des d'una perspectiva multidisciplinària»	280
Jornada sobre «L'autonomia de la voluntat i el dret de successions»	184
Conferències sobre «La reforma del dret de família a Catalunya. Les últimes tendències en dret de família als països del nostre voltant»	280
Seminari sobre «La Unión por el Mediterráneo: derechos culturales y diversidad religiosa»	150
Total	917

Capítol 5
Programes
de mobilitat
internacional
de la Facultat
de Dret

Capítol 5. Programes de mobilitat internacional de la Facultat de Dret

1. Programes internacionals que gestiona la Facultat de Dret

La Facultat de Dret de la UB rep cada any un nombre elevat i creixent d'alumnes de l'estranger, en el marc dels diferents programes de mobilitat que ofereix. L'Oficina de Relacions Internacionals gestiona aquests programes d'intercanvi acadèmic per a l'alumnat de tots els ensenyaments que s'imparteixen a la Facultat.

En les diferents modalitats de mobilitat internacional hi ha un intercanvi doble i recíproc d'alumnes i professors:

- *Outgoing* (alumnes de la UB que marxen a estudiar fora):
 - Alumnes dels ensenyaments de grau de Dret, Ciències Polítiques, GAP, Relacions Laborals i Ciències del Treball.
 - Alumnes de tots els ensenyaments de màsters, postgraus i doctorats.
 - Professorat de tots els ensenyaments.
- *Incoming* (alumnes i professors d'altres universitats que arriben a la UB).

Alguns dels programes d'intercanvi són generals per a la gran majoria d'institucions d'ensenyament superior públiques de l'Estat, com és el cas del programa LLP-ERASMUS o el Grup de Coïmbra. D'altres són propis de la UB, fruit d'un acord entre la Universitat i altres institucions de caràcter docent, anomenats *convenis generals*, i, en tercer lloc, alguns programes d'intercanvi són resultat d'acords de la nostra Facultat amb altres universitats i institucions, els anomenats *acords específics*. A més, tant l'alumnat (*incoming* i *outgoing*) com el professorat es poden adscriure a la modalitat de sol·licitud individual i apostar per fer efectiva la mobilitat tant estudiantil com docent fora del marc de qualsevol acord general o específic.

Els programes de mobilitat estudiantil internacional en els quals participa la Facultat de Dret són els següents:

- ERASMUS: permet cursar un o dos semestres en una universitat europea entre les 74 amb les quals hi ha un conveni.
- Convenis específics: acords bilaterals signats per la Facultat de Dret amb universitats canadenques i suïsses.
- Doble titulació: mitjançant un període d'estudi a la universitat estrangera d'acollida, aquests convenis ofereixen la possibilitat d'obtenir la titulació americana de *juris doctor*, juntament amb el títol oficial de llicenciatura o grau de Dret de la UB.
- Convenis generals: acords bilaterals signats per la UB, no exclusius de la Facultat de Dret, per cursar estudis en universitats d'arreu del món.
- CINDA: permet cursar un semestre en alguna de les universitats de l'Amèrica del Sud que formen part del programa.
- Sol·licituds individuals: per a l'intercanvi amb universitats amb les quals la UB no té conveni.

1.1 ERASMUS

El programa ERASMUS és el programa de mobilitat internacional en el qual participen més alumnes, tant *outgoing* com *incoming*. Actualment, la Facultat de Dret té acords bilaterals amb 20 països:

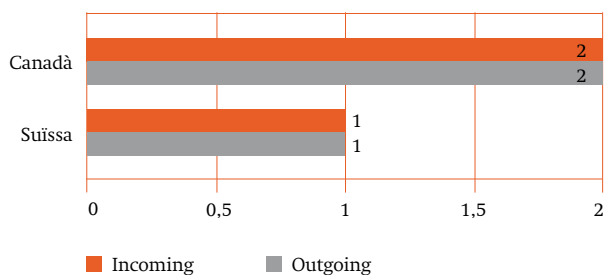
Alemanya	Lituània
Bèlgica	Països Baixos
Bulgària	Polònia
Dinamarca	Portugal
Eslovàquia	Regne Unit
França	República Txeca
Grècia	Romania
Hongria	Suècia
Islàndia	Suïssa
Itàlia	Xipre

Durant el curs 2009-2010, els països amb més relació han estat, per aquest ordre:

- Itàlia (amb 32 alumnes: 20 *incoming* i 12 *outgoing*).
- Bèlgica (amb 16 alumnes: 7 *incoming* i 9 *outgoing*).
- Alemanya (amb 15 alumnes *incoming*).
- França (amb 13 alumnes: 11 *incoming* i 2 *outgoing*).

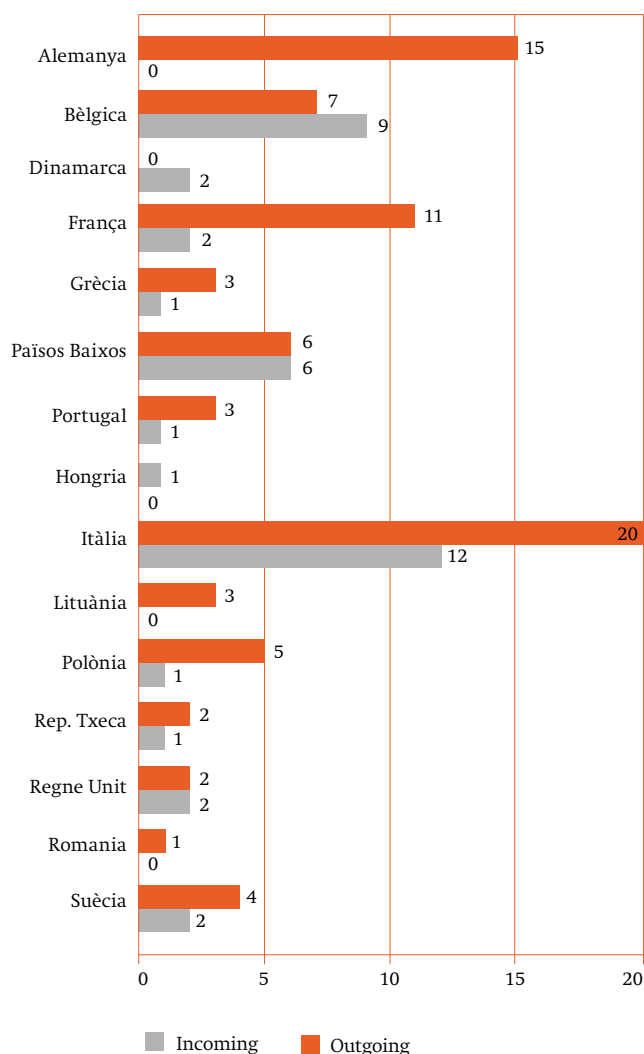
1.2 Convenis específics

La Facultat de Dret ha signat convenis bilaterals específics amb tres universitats canadenques (la Universitat de Mont-real, la Universitat d'Ottawa i la Universitat McGill) i amb dues universitats suïsses (la Universitat de Berna i la Universitat de Ginebra) que permeten intercanvis amb condicions de matrícula i equivalència acadèmica similars al programa ERASMUS. En el marc d'aquests acords, durant el curs acadèmic 2009-2010 ens han visitat tres alumnes i de la UB n'han marxat tres, com es mostra gràficament:



1.3 Convenis generals

La UB ha signat diversos convenis generals amb universitats d'Europa, de l'Àsia, d'Amèrica i d'Oceania que tenen en compte l'intercanvi d'alumnes amb característiques similars al programa ERASMUS pel que fa a la matrícula i al reconeixement dels estudis duts a terme durant l'estada a l'estranger. En el curs acadèmic 2009-2010, la Facultat de Dret va rebre la visita d'una estudiant de Finlàndia en el marc de la xarxa d'alumnes europeus del Grup de Coïmbra.



1.4 CINDA

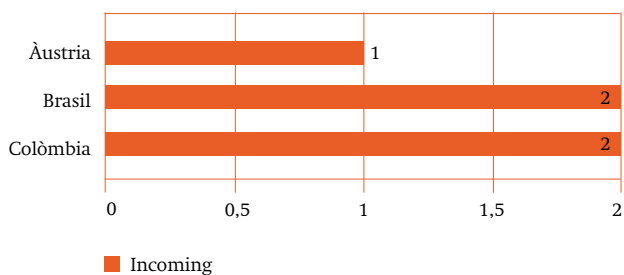
La UB forma part del Centre Interuniversitari de Desenvolupament (CINDA), una institució acadèmica internacional integrada per universitats importants de l'Amèrica del Sud i d'Europa que estableix xarxes de col·laboració entre les universitats que en formen part per promoure la cooperació acadèmica i la mobilitat estudiantil. En el curs 2009-2010, el programa CINDA no va tenir cap participant a la Facultat de Dret.

1.5 Sol·licituds individuals

Durant el curs acadèmic 2009-2010, un total de cinc alumnes d'universitats estrangeres va fer estades

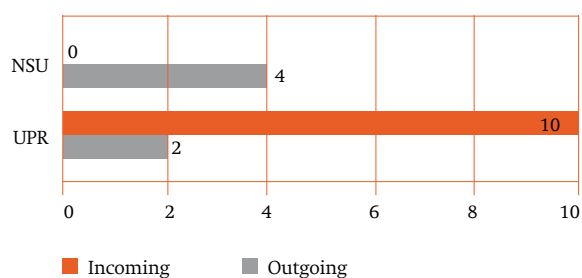
Capítol 5. Programes de mobilitat internacional de la Facultat de Dret

temporals a la Facultat de Dret amb la modalitat de sol·licitud individual (dos alumnes de Colòmbia, dos del Brasil i un d'Àustria). D'altra banda, cap estudiant de la nostra Facultat no va fer ús d'aquesta via per estudiar a l'estranger.



2. Programes de doble titulació

Els convenis de cooperació acadèmica signats per la Facultat de Dret amb la Universitat de Puerto Rico (UPR) i la Universitat Nova Southeastern (NSU) de Florida (EUA) permeten a l'alumnat de Dret l'obtenció conjunta del títol de la UB i el títol oficial del país receptor. En el curs 2009-2010, un total de 16 alumnes va participar en aquest programa (incloent-hi els *outgoing* i els *incoming*), amb la distribució següent:



Capítol 6
Projectes
d'innovació
docent

Capítol 6. Projectes d'innovació docent

1. Grups d'innovació docent consolidats

a) Dikasteia

Responsable: Dr. Antoni Font Ribas

Membres

Fernando Barbancho Tovillas	José Ignacio Gallego Soler	Francisca Pérez Madrid
Lluís Caballol Angelats	Sílvia Gómez Trinidad	Cristina Roy Pérez
David Carpio Briz	M. Asunción Gual Dalmau	M. Teresa Solanelles Batlle
María Casado González	Rafael Guasch Martorell	Isabel Tur Vilàs
Daniel Espina Pérez	Juan Carlos Hortal	Daniel Vázquez Albert
Joan Ferré Falcón	Joan Marçal Guillamet	M. Eugenia Ortuño Pérez
Joaquim Forner Delaygua	Judith Morales Barceló	
M. Teresa Franquet Sugrañes	Mónica Navarro Michel	

Descripció: DIKASTEIA pretén obrir les portes a una nova manera d'ensenyar i d'aprendre. L'objectiu del grup és el desenvolupament d'activitats per guanyar experiència en pràctiques docents amb vista a assolir una futura implantació curricular de l'aprenentatge basat en problemes com a estratègia de treball que permet la integració de continguts, la cooperació en equips de treball de professors i estudiants, respectivament, el desenvolupament del pensament crític i la formació integral tant d'estudiants com de professors.

Web: www.ub.edu/dikasteia

b) Dret al dret

Responsable: Dr. Antonio Madrid Pérez

Membres

Miriam Anderson	Teo Marco Rubio	Argelia Queralt Jiménez
Mónica Aranda Ocaña	Juan Merelo-Barberà Gabriel	Isaac Ravetllat Ballesté
Victoria Berzosa Francos	Chantal Moll de Alba Lacuve	Iñaki Rivera Beiras
David Bondia Garcia	David Moya Malapeira	Ana Sánchez Urrutia
Marta Bueno Salinas	Mónica Navarro Michel	Jaume Saura Estapà
Francisca Cano López	Gemma Nicolàs Lazo	Héctor Silveira Gorski
Ángeles de Palma del Teso	Xavier Pedrol Rovira	Carlos Villagrasa Alcaide
Miquel Fernández Buigues	Gerardo Pisarello Prados	Isabel Viola Demestre
Antonio Giménez Merino	Juli Ponce Solé	
Elena Latorre	Eva Pons Parera	
Antonio Madrid Pérez	Núria Pumar Beltrán	

Descripció: Millorar i afavorir la defensa i l'exercici dels drets de les persones i dels col·lectius menys afavorits.

Enfortir i millorar els serveis destinats als col·lectius amb més dificultat per accedir als recursos jurídicosocials necessaris per a la defensa dels seus drets.

Web: www.ub.edu/dret/serveis/dretaldret.htm

c) GID-GAP

Responsable: Dra. Marina Solé Català

Membres

Margarita Lamós Ramió	Daniel Montolio Estivill
Montserrat Casanellas Chuecos	Miguel Pérez-Moneo Agapito
Ana Collado Sevilla	Domènec Sibina Tomàs
Lluís Medir Tejado	

Descripció: Es tracta d'un GIDC format per professors de departaments diversos, amb docència a l'ensenyament de Gestió i Administració Pública, i que té per objectiu analitzar les necessitats acadèmico-docents per al desplegament de les competències del nou grau i promoure línies d'actuació i millora en la pràctica docent.

2. Grups d'innovació docent

GID: Àrea de Dret Internacional Públic i Relacions Internacionals

Responsable: Dr. Jordi Bonet Pérez

Membres

Rosa Ana Alija Fernández	Antonio Cardesa Salzmann	Francesc-Xavier Pons Ràfols
Milagros Álvarez Verdugo	Adriana Fabra Aguilar	Eduard Sagarra Trias
Julio Añoveros Trias de Bes	Javier Fernández Pons	Jaume Saura Estapà
Anna M. Badia Martí	Laura Huici Sancho	Jordi Sellarés Serra
David Bondia García	Mireia Martínez Barrabés	Helena Torroja Mateu
Jordi Bonet Pérez	Andreu Olesti Rayo	
Mar Campins Eritja	Marta Ortega Gómez	

Descripció: L'objecte és definir una estratègia d'innovació transversal per a les assignatures la docència de les quals es troba sota la responsabilitat dels membres del grup en diversos ensenyaments de la UB, i també fer-ho en l'horitzó de l'adaptació a l'EEES.

Web: www.ub.edu/dinter/ADIPcat.html

Capítol 6. Projectes d'innovació docent

3. Projectes d'innovació docent de la Universitat de Barcelona (PMID)

Millora del rendiment acadèmic en el nou grau de Dret de la UB en l'escenari de l'EEES: factors determinants del rendiment i propostes de millora dels resultats acadèmics (2009-2011).	Max Turull Rubinat
Fonaments per a una clínica legal de dret privat.	Miriam Anderson
Eines de preaprenentatge i autoavaluació per a la millora de la qualitat docent i del rendiment acadèmic en l'assignatura Dret de Família per a grups en règim de desagregació lectiva en entorns pedagògics	Carlos Juan Maluquer de Motes Bernet
Elaboració d'un portafolis per a l'avaluació transversal de competències en el grau de Dret.	Antoni Font Ribas

4. Projectes per a la millora de la qualitat docent a les universitats catalanes (MQD 2009)

Millora del rendiment acadèmic en el nou grau de Dret de la UB en l'escenari de l'EEES: factors determinants del rendiment i propostes de millora dels resultats acadèmics.	Max Turull Rubinat
Foment de la competència transversal del treball en equip a Gestió i Administració Pública.	Marina Solé Català

Capítol 7

Inserció laboral

Capítol 7. Inserció laboral

AQU Catalunya duu a terme d'una manera periòdica una enquesta d'inserció laboral als graduats de les universitats catalanes. A continuació, us presentem alguns dels resultats de l'estudi d'inserció laboral de

16.182 persones titulades, d'un total de 28.616 que es van graduar el curs 2006-2007, xifra que representa un percentatge del 56,5% de tot el sistema universitari català.

1. Llicenciatura de Dret

Gràfic 55. Perfil de l'ensenyament i antecedents laborals.

Llicenciatura de Dret	Població i mostra				Antecedents laborals					
	Població	Mostra	% resposta	% error mostral	Nre.	Estudi a temps complet	Estudi i feina a temps complet		Estudi i feina a temps parcial	
						Estudiant	Relacionat	No relacionat	Relacionat	No relacionat
Universitat de Barcelona	448	113	25,22	7,98	108	33,33	20,37	9,26	25,93	11,11
Universitat Autònoma de Barcelona	187	85	45,45	7,87	81	30,86	19,75	17,28	17,28	14,81
Universitat Pompeu Fabra	208	95	45,67	7,43	85	50,59	20	2,35	21,18	5,88
Universitat de Girona	64	45	70,31	8,02	45	26,67	6,67	24,44	24,44	17,78
Universitat de Lleida	42	32	76,19	8,55	31	35,48	19,35	19,35	9,68	16,13
Universitat Rovira i Virgili	61	36	59,02	10,54	35	31,43	11,43	17,14	11,43	28,57
Universitat Ramon Llull	49	34	69,39	9,39	29	51,72	24,14	0	24,14	0
Universitat Internacional de Catalunya	25	20	80	10	19	31,58	15,79	0	52,63	0
Llicenciatura de Dret	1.084	460	42,44	3,47	433	36,72	18,01	11,32	21,94	12,01
Referent promoció del 2004 a la Universitat										
Llicenciatura de Dret	1.330	506	38,05	3,43	489	44,79	13,91	9,41	17,38	14,52
Referent promoció del 2001 a la Universitat										
Llicenciatura de Dret	1.371	526	38,37	3,36	482	49,38	6,22	5,19	20,54	18,67

Gràfic 56. Estatus d'inserció.

Llicenciatura de Dret	Situació laboral actual								
	Nre.	Ocupats		Aturats amb experiència		Aturats sense experiència		Inactius	
		(f)	%	(f)	%	(f)	%	(f)	%
Universitat de Barcelona	113	98	86,73	10	8,85	0	0	5	4,42
Universitat Autònoma de Barcelona	85	73	85,88	4	4,71	0	0	8	9,41
Universitat Pompeu Fabra	95	77	81,05	5	5,26	2	2,11	11	11,58
Universitat de Girona	45	41	91,11	3	6,67	0	0	1	2,22
Universitat de Lleida	32	30	93,75	1	3,13	0	0	1	3,13
Universitat Rovira i Virgili	36	33	91,67	1	2,78	0	0	2	5,56
Universitat Ramon Llull	34	26	76,47	2	5,88	1	2,94	5	14,71
Universitat Internacional de Catalunya	20	18	90	1	5	0	0	1	5
Llicenciatura de Dret	460	396	86,09	27	5,87	3	0,65	34	7,39
Referent promoció del 2004 a la Universitat									
Llicenciatura de Dret	506	456	90,12	19	3,75	3	0,59	28	5,53
Referent promoció del 2001 a la Universitat									
Llicenciatura de Dret	526	433	82,32	20	3,80	2	0,38	71	13,50

Capítol 7. Inserció laboral

Gràfic 57. Primera inserció i any d'inici de la feina actual.

Llicenciatura de Dret	La feina actual és la primera (%)			Temps primera inserció (%)							Any d'inici de la feina actual (%)					
	Nre.	Sí	No	Nre.	Abans d'acabar	Menys d'1 mes	D'1 a 3 mesos	De 4 a 6 mesos	De 7 a 12 mesos	Més d'1 any	Nre.	Fa més de 3 anys	Fa 3 anys	Fa 2 anys	Fa 1 any	Any actual
Universitat de Barcelona	110	29,09	70,91	110	51,82	10,91	12,73	12,73	3,64	8,18	110	47,27	24,55	10	14,55	3,64
Universitat Autònoma de Barcelona	81	25,93	74,07	81	49,38	14,81	18,52	9,88	3,70	3,70	81	50,62	13,58	12,35	22,22	1,23
Universitat Pompeu Fabra	85	29,41	70,59	85	30,59	23,53	16,47	8,24	9,41	11,76	85	27,06	23,53	12,94	29,41	7,06
Universitat de Girona	45	44,44	55,56	45	35,56	17,78	15,56	13,33	6,67	11,11	45	46,67	17,78	8,89	22,22	4,44
Universitat de Lleida	31	38,71	61,29	31	29,03	6,45	22,58	12,90	12,90	16,13	31	35,48	25,81	25,81	9,68	3,23
Universitat Rovira i Virgili	35	42,86	57,14	35	57,14	8,57	11,43	5,71	5,71	11,43	35	42,86	22,86	14,29	17,14	2,86
Universitat Ramon Llull	29	62,07	37,93	29	51,72	13,79	6,90	3,45	6,90	17,24	29	41,38	17,24	13,79	24,14	3,45
Universitat Internacional de Catalunya	19	31,58	68,42	19	57,89	10,53	10,53	15,79	0	5,26	19	36,84	31,58	10,53	21,05	0
Llicenciatura de Dret	435	34,25	65,75	435	44,60	14,48	14,94	10,34	5,98	9,66	435	41,84	21,38	12,64	20,46	3,68
Referent promoció del 2004 a la Universitat																
Llicenciatura de Dret	489	28,43	71,57	489	37,63	15,13	19,02	11,04	9,41	7,77	489	34,15	19,22	19,43	24,34	2,86
Referent promoció del 2001 a la Universitat																
Llicenciatura de Dret	482	31,33	68,67	482	34,23	16,39	19,50	8,30	10,37	11,20	482	32,57	20,33	18,46	24,48	4,15

Gràfic 58. Vies d'accés a la primera feina.

Llicenciatura de Dret	Vies d'accés a la primera feina per a qui n'ha tingut més d'una (%)												
	Nre.	Contactes	Premsa	Oposicions	SCC/INEM	Borsa de treball institucional / col·legis professionals	Empresa pròpia	Pràctiques d'estudis	Serveis universitat	ETT	Empreses de selecció	Internet	Altres
Universitat de Barcelona	108	39,81	0,93	4,63	1,85	12,96	1,85	0,93	10,19	0,93	0,93	19,44	5,56
Universitat Autònoma de Barcelona	81	43,21	6,17	6,17	0	8,64	2,47	8,64	1,23	2,47	0	16,05	4,94
Universitat Pompeu Fabra	85	20	1,18	3,53	0	23,53	1,18	4,71	11,76	2,35	0	25,88	5,88
Universitat de Girona	45	15,56	4,44	6,67	2,22	8,89	8,89	2,22	17,78	2,22	2,22	13,33	15,56
Universitat de Lleida	31	41,94	6,45	3,23	0	6,45	0	16,13	6,45	0	0	9,68	9,68
Universitat Rovira i Virgili	35	42,86	0	8,57	0	14,29	0	14,29	0	0	0	14,29	5,71
Universitat Ramon Llull	29	17,24	0	3,45	0	0	3,45	13,79	51,72	0	0	10,34	0
Universitat Internacional de Catalunya	19	36,84	0	5,26	0	5,26	15,79	26,32	5,26	0	0	0	5,26
Llicenciatura de Dret	433	32,79	2,54	5,08	0,69	12,24	3	7,39	11,09	1,39	0,46	16,86	6,47
Referent promoció del 2004 a la Universitat													
Llicenciatura de Dret	488	34,43	7,99	3,89	1,84	-	2,25	8,20	9,84	2,66	0,82	14,14	13,93
Referent promoció del 2001 a la Universitat													
Llicenciatura de Dret	482	37,55	8,71	5,60	1,87	-	1,24	6,64	11	3,53	1,66	4,15	18,05

Capítol 7. Inserció laboral

Gràfic 59. Tipus de jornada i contracte laboral.

Llicenciatura de Dret	Jornada laboral a temps complet (%)			Tipus de contracte (%)						Durada del contracte (temporal) (%)			
	Nre.	Sí	No	Nre.	Fix	Autònom	Temporal	Becari	Sense contracte	Nre.	Menys de 6 mesos	Entre 6 i 12 mesos	Més d'1 any
Universitat de Barcelona	106	86,79	13,21	110	63,64	14,55	15,45	3,64	2,73	11	45,45	27,27	27,27
Universitat Autònoma de Barcelona	79	89,87	10,13	80	48,75	23,75	22,50	2,50	2,50	14	28,57	64,29	7,14
Universitat Pompeu Fabra	81	93,83	6,17	85	56,47	12,94	24,71	4,71	1,18	17	41,18	47,06	11,76
Universitat de Girona	43	88,37	11,63	45	37,78	40	17,78	4,44	0	4	25	50	25
Universitat de Lleida	31	90,32	9,68	31	61,29	22,58	16,13	0	0	3	33,33	33,33	33,33
Universitat Rovira i Virgili	34	94,12	5,88	35	54,29	17,14	20	2,86	5,71	5	40	40	20
Universitat Ramon Llull	28	92,86	7,14	28	78,57	7,14	10,71	3,57	0	3	0	66,67	33,33
Universitat Internacional de Catalunya	18	100	0	19	31,58	52,63	10,53	5,26	0	2	0	100	0
Llicenciatura de Dret	420	90,71	9,29	433	55,43	20,55	18,71	3,46	1,85	59	33,90	49,15	16,95
Referent promoció del 2004 a la Universitat													
Llicenciatura de Dret	480	93,75	6,25	489	54,60	21,47	20,04	1,84	2,04	94	19,15	43,62	37,23
Referent promoció del 2001 a la Universitat													
Llicenciatura de Dret	-	-	-	482	39,42	30,29	23,44	2,70	4,15	113	32,74	44,25	22,12

Gràfic 60. Tipologia d'empresa (àmbit i ubicació).

Llicenciatura de Dret	Àmbit (%)			Ubicació (%)							
	Nre.	Públic	Privat	Nre.	Barcelona	Tarragona	Girona	Lleida	Resta CA	Europa	Resta del món
Universitat de Barcelona	110	23,64	76,36	110	82,73	1,82	1,82	3,64	4,55	2,73	2,73
Universitat Autònoma de Barcelona	81	24,69	75,31	81	85,19	1,23	6,17	1,23	3,70	2,47	0
Universitat Pompeu Fabra	85	17,65	82,35	85	84,71	1,18	4,71	0	4,71	0	4,71
Universitat de Girona	45	31,11	68,89	45	13,33	0	82,22	0	0	4,44	0
Universitat de Lleida	31	29,03	70,97	31	12,90	3,23	0	80,65	3,23	0	0
Universitat Rovira i Virgili	35	37,14	62,86	35	5,71	91,43	0	2,86	0	0	0
Universitat Ramon Llull	29	24,14	75,86	29	72,41	0	0	3,45	13,79	3,45	6,90
Universitat Internacional de Catalunya	19	15,79	84,21	19	84,21	0	10,53	5,26	0	0	0
Llicenciatura de Dret	435	24,60	75,40	435	64,60	8,51	11,49	7,59	3,91	1,84	2,07
Referent promoció del 2004 a la Universitat											
Llicenciatura de Dret	489	26,99	73,01	489	65,85	11,04	11,25	7,36	3,89	0,41	0,20
Referent promoció del 2001 a la Universitat											
Llicenciatura de Dret	482	21,37	78,63	482	69,71	8,71	8,51	8,92	2,70	0,83	0,62

Capítol 7. Inserció laboral

2. Diplomatura de Relacions Laborals

Gràfic 61. Perfil de l'ensenyament i antecedents laborals.

Diplomatura de Relacions Laborals	Població i mostra				Antecedents laborals						
	Població	Mostra	% resposta	% error mostral	Nre.	Estudi a temps complet		Estudi i feina a temps complet		Estudi i feina a temps parcial	
						Estudiant	Relacionat	No relacionat	Relacionat	No relacionat	
Universitat de Barcelona	246	104	42,28	7,31	101	17,82	27,72	21,78	11,88	20,79	
Universitat Autònoma de Barcelona	128	79	61,72	6,85	78	15,38	24,36	20,51	14,10	25,64	
Universitat Pompeu Fabra	112	66	58,93	7,76	66	15,15	28,79	16,67	16,67	22,73	
Universitat Rovira i Virgili	61	47	77,05	6,90	47	27,66	23,40	10,64	21,28	17,02	
Universitat Ramon Llull	17	12	70,59	15,81	12	41,67	0	16,67	41,67	0	
Diplomatura de Relacions Laborals	564	308	54,61	3,76	304	19,08	25,33	18,42	16,12	21,05	
Referent promoció del 2004 a la Universitat											
Diplomatura de Relacions Laborals	623	311	49,92	3,93	307	26,71	19,54	20,20	9,45	24,10	
Referent promoció del 2001 a la Universitat											
Diplomatura de Relacions Laborals	642	355	55,30	3,48	351	33,90	15,95	11,68	16,52	21,94	

Gràfic 62. Estatus d'inserció.

Diplomatura de Relacions Laborals	Situació laboral actual								
	Nre.	Ocupats		Aturats amb experiència		Aturats sense experiència		Inactius	
		(f)	%	(f)	%	(f)	%	(f)	%
Universitat de Barcelona	104	92	88,46	6	5,77	2	1,92	4	3,85
Universitat Autònoma de Barcelona	79	67	84,81	5	6,33	0	0	7	8,86
Universitat Pompeu Fabra	66	60	90,91	5	7,58	0	0	1	1,52
Universitat Rovira i Virgili	47	42	89,36	5	10,64	0	0	0	0
Universitat Ramon Llull	12	10	83,33	1	8,33	0	0	1	8,33
Diplomatura de Relacions Laborals	308	271	87,99	22	7,14	2	0,65	13	4,22
Referent promoció del 2004 a la Universitat									
Diplomatura de Relacions Laborals	311	284	91,32	15	4,82	2	0,64	10	3,22
Referent promoció del 2001 a la Universitat									
Diplomatura de Relacions Laborals	355	325	91,55	12	3,38	1	0,28	17	4,79

Capítol 7. Inserció laboral

Gràfic 63. Primera inserció i any d'inici de la feina actual.

Diplomatura de Relacions Laborals	La feina actual és la primera (%)			Temps primera inserció (%)							Any d'inici de la feina actual (%)					
	Nre.	Sí	No	Nre.	Abans d'acabar	Menys d'1 mes	D'1 a 3 mesos	De 4 a 6 mesos	De 7 a 12 mesos	Més d'1 any	Nre.	Fa més de 3 anys	Fa 3 anys	Fa 2 anys	Fa 1 any	Any actual
Universitat de Barcelona	101	24,75	75,25	101	58,42	9,90	17,82	7,92	2,97	2,97	101	43,56	22,77	16,83	11,88	4,95
Universitat Autònoma de Barcelona	78	29,49	70,51	77	53,25	16,88	16,88	3,90	3,90	5,19	78	43,59	25,64	10,26	19,23	1,28
Universitat Pompeu Fabra	66	22,73	77,27	66	59,09	13,64	12,12	4,55	9,09	1,52	66	39,39	21,21	12,12	22,73	4,55
Universitat Rovira i Virgili	47	31,91	68,09	47	53,19	8,51	21,28	4,26	8,51	4,26	47	61,70	19,15	4,26	10,64	4,26
Universitat Ramon Llull	12	41,67	58,33	12	66,67	16,67	0	0	8,33	8,33	12	25	0	33,33	33,33	8,33
Diplomatura de Relacions Laborals	304	27,30	72,70	303	56,77	12,54	16,17	5,28	5,61	3,63	304	44,74	21,71	12,83	16,78	3,95
Referent promoció del 2004 a la Universitat																
Diplomatura de Relacions Laborals	307	17,92	82,08	306	53,92	10,46	16,67	8,82	4,58	5,56	307	37,79	16,61	19,54	24,10	1,95
Referent promoció del 2001 a la Universitat																
Diplomatura de Relacions Laborals	351	29,91	70,09	351	54,42	13,11	14,53	7,69	5,13	5,13	351	40,74	19,09	17,66	18,80	3,70

Gràfic 64. Vies d'accés a la primera feina.

Diplomatura de Relacions Laborals	Vies d'accés a la primera feina per a qui n'ha tingut més d'una (%)												
	Nre.	Contactes	Prensa	Oposicions	SCC/INEM	Borsa de treball institucional / col·legis professionals	Empresa pròpia	Pràctiques d'estudis	Serveis universitat	ETI	Empreses de selecció	Internet	Altres
Universitat de Barcelona	101	23,76	2,97	4,95	0,99	6,93	0	12,87	2,97	5,94	0	36,63	1,98
Universitat Autònoma de Barcelona	78	25,64	3,85	2,56	0	1,28	0	12,82	2,56	5,13	1,28	39,74	5,13
Universitat Pompeu Fabra	66	21,21	0	3,03	1,52	1,52	0	15,15	6,06	1,52	0	46,97	3,03
Universitat Rovira i Virgili	46	23,91	2,17	2,17	0	4,35	4,35	17,39	4,35	6,52	0	23,91	10,87
Universitat Ramon Llull	12	25	0	0	0	0	0	25	8,33	0	0	33,33	8,33
Diplomatura de Relacions Laborals	303	23,76	2,31	3,30	0,66	3,63	0,66	14,52	3,96	4,62	0,33	37,62	4,62
Referent promoció del 2004 a la Universitat													
Diplomatura de Relacions Laborals	306	29,08	9,48	3,27	2,61	-	1,63	11,44	5,23	6,21	1,63	18,30	11,11
Referent promoció del 2001 a la Universitat													
Diplomatura de Relacions Laborals	351	27,92	10,83	3,13	4,27	-	0,28	16,81	4,84	9,97	0,57	5,70	15,67

Capítol 7. Inserció laboral

Gràfic 65. Tipus de jornada i contracte laboral.

Diplomatura de Relacions Laborals	Jornada laboral a temps complet (%)			Tipus de contracte (%)						Durada del contracte (temporal) (%)			
	Nre.	Sí	No	Nre.	Fix	Autònom	Temporal	Becari	Sense contracte	Nre.	Menys de 6 mesos	Entre 6 i 12 mesos	Més d'1 any
Universitat de Barcelona	98	93,88	6,12	101	72,28	2,97	21,78	2,97	0	14	35,71	42,86	21,43
Universitat Autònoma de Barcelona	76	85,53	14,47	78	75,64	2,56	19,23	2,56	0	10	20	60	20
Universitat Pompeu Fabra	65	93,85	6,15	66	65,15	3,03	28,79	1,52	1,52	12	33,33	50	16,67
Universitat Rovira i Virgili	46	86,96	13,04	47	57,45	6,38	34,04	2,13	0	6	0	33,33	66,67
Universitat Ramon Llull	12	83,33	16,67	12	75	8,33	16,67	0	0	2	0	0	100
Diplomatura de Relacions Laborals	297	90,24	9,76	304	69,41	3,62	24,34	2,30	0,33	44	25	45,45	29,55
Referent promoció del 2004 a la Universitat													
Diplomatura de Relacions Laborals	306	91,83	8,17	307	76,55	3,26	19,54	0,33	0	59	28,81	47,46	23,73
Referent promoció del 2001 a la Universitat													
Diplomatura de Relacions Laborals	-	-	-	351	70,66	3,70	24,22	1,42	0	85	29,41	48,24	22,35

Gràfic 66. Tipologia d'empresa (àmbit i ubicació).

Diplomatura de Relacions Laborals	Àmbit (%)			Ubicació (%)							
	Nre.	Públic	Privat	Nre.	Barcelona	Tarragona	Girona	Lleida	Resta CA	Europa	Resta del món
Universitat de Barcelona	101	12,87	87,13	101	91,09	2,97	0,99	0,99	2,97	0,99	0
Universitat Autònoma de Barcelona	78	16,67	83,33	78	94,87	1,28	0	0	3,85	0	0
Universitat Pompeu Fabra	66	15,15	84,85	66	96,97	0	1,52	1,52	0	0	0
Universitat Rovira i Virgili	47	23,40	76,60	47	14,89	76,60	0	4,26	2,13	2,13	0
Universitat Ramon Llull	12	0	100	12	91,67	0	0	0	0	8,33	0
Diplomatura de Relacions Laborals	304	15,46	84,54	304	81,58	13,16	0,66	1,32	2,30	0,99	0
Referent promoció del 2004 a la Universitat											
Diplomatura de Relacions Laborals	307	19,87	80,13	307	79,15	17,26	0,33	1,30	1,63	0,33	0
Referent promoció del 2001 a la Universitat											
Diplomatura de Relacions Laborals	351	17,66	82,34	351	75,21	19,37	1,99	0,85	2,56	0	0

Capítol 7. Inserció laboral

3. Diplomatura de Gestió i Administració Pública

Gràfic 67. Perfil de l'ensenyament i antecedents laborals.

Diplomatura de Gestió i Administració Pública	Població i mostra				Antecedents laborals					
	Població	Mostra	% resposta	% error mostral	Nre.	Estudi a temps complet	Estudi i feina a temps complet		Estudi i feina a temps parcial	
						Estudiant	Relacionat	No relacionat	Relacionat	No relacionat
Universitat de Barcelona	83	55	66,27	7,72	54	20,37	31,48	22,22	5,56	20,37
Universitat de Girona	29	23	79,31	9,46	23	13,04	43,48	13,04	8,70	21,74
Diplomatura de Gestió i Administració Pública	112	78	69,64	6,14	77	18,18	35,06	19,48	6,49	20,78
Referent promoció del 2004 a la Universitat										
Diplomatura de Gestió i Administració Pública	55	40	72,73	8,16	40	12,50	40	15	10	22,50
Referent promoció del 2001 a la Universitat										
Diplomatura de Gestió i Administració Pública	32	16	50	17,60	15	20	33,33	6,67	20	20

Gràfic 68. Estatus d'inserció.

Diplomatura de Gestió i Administració Pública	Situació laboral actual								
	Nre.	Ocupats		Aturats amb experiència		Aturats sense experiència		Inactius	
		(f)	%	(f)	%	(f)	%	(f)	%
Universitat de Barcelona	55	50	90,91	3	5,45	1	1,82	1	1,82
Universitat de Girona	23	22	95,65	1	4,35	0	0	0	0
Diplomatura de Gestió i Administració Pública	78	72	92,31	4	5,13	1	1,28	1	1,28
Referent promoció del 2004 a la Universitat									
Diplomatura de Gestió i Administració Pública	40	38	95	0	0	0	0	2	5
Referent promoció del 2001 a la Universitat									
Diplomatura de Gestió i Administració Pública	16	15	93,75	0	0	1	6,25	0	0

Capítol 7. Inserció laboral

Gràfic 69. Primera inserció i any d'inici de la feina actual.

Diplomatura de Gestió i Administració Pública	La feina actual és la primera (%)			Temps primera inserció (%)							Any d'inici de la feina actual (%)					
	Nre.	Sí	No	Nre.	Abans d'acabar	Menys d'1 mes	D'1 a 3 mesos	De 4 a 6 mesos	De 7 a 12 mesos	Més d'1 any	Nre.	Fa més de 3 anys	Fa 3 anys	Fa 2 anys	Fa 1 any	Any actual
Universitat de Barcelona	54	37,04	62,96	54	62,96	0	14,81	11,11	3,70	7,41	54	59,26	5,56	16,67	14,81	3,70
Universitat de Girona	23	56,52	43,48	23	56,52	4,35	8,70	13,04	8,70	8,70	22	54,55	9,09	9,09	27,27	0
Diplomatura de Gestió i Administració Pública	77	42,86	57,14	77	61,04	1,30	12,99	11,69	5,19	7,79	76	57,89	6,58	14,47	18,42	2,63
Referent promoció del 2004 a la Universitat																
Diplomatura de Gestió i Administració Pública	40	20	80	40	72,50	5	7,50	10	2,50	0	40	52,50	10	17,50	20	0
Referent promoció del 2001 a la Universitat																
Diplomatura de Gestió i Administració Pública	15	33,33	66,67	15	73,33	6,67	13,33	0	6,67	0	15	53,33	6,67	13,33	26,67	0

Gràfic 70. Vies d'accés a la primera feina.

Diplomatura de Gestió i Administració Pública	Vies d'accés a la primera feina per a qui n'ha tingut més d'una (%)												
	Nre.	Contactes	Prensa	Oposicions	SCC/INEM	Borsa de treball institucional / col·legis professionals	Empresa pròpia	Pràctiques d'estudis	Serveis universitat	ETT	Empreses de selecció	Internet	Altres
Universitat de Barcelona	54	16,67	7,41	12,96	0	9,26	0	7,41	7,41	7,41	1,85	20,37	9,26
Universitat de Girona	23	17,39	0	39,13	0	8,70	0	4,35	0	0	0	17,39	13,04
Diplomatura de Gestió i Administració Pública	77	16,88	5,19	20,78	0	9,09	0	6,49	5,19	5,19	1,30	19,48	10,39
Referent promoció del 2004 a la Universitat													
Diplomatura de Gestió i Administració Pública	40	37,50	10	7,50	5	-	0	10	0	2,50	0	17,50	7,50
Referent promoció del 2001 a la Universitat													
Diplomatura de Gestió i Administració Pública	15	26,67	20	0	6,67	-	0	13,33	0	13,33	0	6,67	13,33

Capítol 7. Inserció laboral

Gràfic 71. Tipus de jornada i contracte laboral.

Diplomatura de Gestió i Administració Pública	Jornada laboral a temps complet (%)			Tipus de contracte (%)						Durada del contracte (temporal) (%)			
	Nre.	Sí	No	Nre.	Fix	Autònom	Temporal	Becari	Sense contracte	Nre.	Menys de 6 mesos	Entre 6 i 12 mesos	Més d'1 any
Universitat de Barcelona	52	88,46	11,54	54	55,56	0	40,74	3,70	0	15	13,33	53,33	33,33
Universitat de Girona	23	82,61	17,39	23	65,22	4,35	30,43	0	0	3	33,33	66,67	0
Diplomatura de Gestió i Administració Pública	75	86,67	13,33	77	58,44	1,30	37,66	2,60	0	18	16,67	55,56	27,78
Referent promoció del 2004 a la Universitat													
Diplomatura de Gestió i Administració Pública	40	97,50	2,50	40	77,50	0	22,50	0	0	9	11,11	55,56	33,33
Referent promoció del 2001 a la Universitat													
Diplomatura de Gestió i Administració Pública	-	-	-	15	40	6,67	53,33	0	0	8	25	50	25

Gràfic 72. Tipologia d'empresa (àmbit i ubicació)

Diplomatura de Gestió i Administració Pública	Àmbit (%)			Ubicació (%)							
	Nre.	Públic	Privat	Nre.	Barcelona	Tarragona	Girona	Lleida	Resta CA	Europa	Resta del món
Universitat de Barcelona	54	51,85	48,15	54	87,04	1,85	3,70	0	3,70	0	3,70
Universitat de Girona	23	60,87	39,13	23	13,04	4,35	82,61	0	0	0	0
Diplomatura de Gestió i Administració Pública	77	54,55	45,45	77	64,94	2,60	27,27	0	2,60	0	2,60
Referent promoció del 2004 a la Universitat											
Diplomatura de Gestió i Administració Pública	40	55	45	40	92,50	2,50	0	2,50	0	0	0
Referent promoció del 2001 a la Universitat											
Diplomatura de Gestió i Administració Pública	15	53,33	46,67	15	93,33	0	0	0	6,67	0	0

Capítol 7. Inserció laboral

4. Llicenciatura de Criminologia

Gràfic 73. Perfil de l'ensenyament i antecedents laborals.

Llicenciatura de Criminologia	Població i mostra				Antecedents laborals					
	Població	Mostra	% resposta	% error mostral	Nre.	Estudi a temps complet	Estudi i feina a temps complet		Estudi i feina a temps parcial	
						Estudiant	Relacionat	No relacionat	Relacionat	No relacionat
Universitat de Barcelona	113	67	59,29	7,67	67	13,43	49,25	25,37	-	11,94
Universitat Autònoma de Barcelona	22	19	86,36	8,50	19	21,05	42,11	21,05	10,53	5,26
Universitat de Girona	23	18	78,26	11,01	18	5,56	55,56	27,78	5,56	5,56
Universitat Internacional de Catalunya	26	19	73,08	11,89	19	0	78,95	21,05	0	0
Llicenciatura de Criminologia	184	123	66,85	5,10	123	11,38	53,66	24,39	2,44	8,13

Gràfic 74. Estatus d'inserció.

Llicenciatura de Criminologia	Nre.	Situació laboral actual							
		Ocupats		Aturats amb experiència		Aturats sense experiència		Inactius	
		(f)	%	(f)	%	(f)	%	(f)	%
Universitat de Barcelona	67	66	98,51	0	0	0	0	1	1,49
Universitat Autònoma de Barcelona	19	18	94,74	0	0	0	0	1	5,26
Universitat de Girona	18	18	100	0	0	0	0	0	0
Universitat Internacional de Catalunya	19	19	100	0	0	0	0	0	0
Llicenciatura de Criminologia	123	121	98,37	0	0	0	0	2	1,63

Gràfic 75. Primera inserció i any d'inici de la feina actual.

Llicenciatura de Criminologia	La feina actual és la primera (%)			Temps primera inserció (%)							Any d'inici de la feina actual (%)					
	Nre.	Sí	No	Nre.	Abans d'acabar	Menys d'1 mes	D'1 a 3 mesos	De 4 a 6 mesos	De 7 a 12 mesos	Més d'1 any	Nre.	Fa més de 3 anys	Fa 3 anys	Fa 2 anys	Fa 1 any	Any actual
Universitat de Barcelona	67	50,75	49,25	67	82,09	2,99	5,97	4,48	1,49	2,99	67	80,60	7,46	8,96	1,49	1,49
Universitat Autònoma de Barcelona	19	36,84	63,16	19	57,89	5,26	10,53	10,53	10,53	5,26	19	36,84	26,32	26,32	5,26	5,26
Universitat de Girona	18	61,11	38,89	18	83,33	5,56	0	5,56	5,56	0	18	77,78	16,67	5,56	0	0
Universitat Internacional de Catalunya	19	68,42	31,58	19	100	0	0	0	0	0	19	94,74	5,26	0	0	0
Llicenciatura de Criminologia	123	52,85	47,15	123	81,30	3,25	4,88	4,88	3,25	2,44	123	75,61	11,38	9,76	1,63	1,63

Gràfic 76. Vies d'accés a la primera feina.

Llicenciatura de Criminologia	Vies d'accés a la primera feina per a qui n'ha tingut més d'una (%)												
	Nre.	Contactes	Prensa	Oposicions	SCC/INEM	Borsa de treball institucionals / col·legis professionals	Empresa pròpia	Pràctiques d'estudis	Serveis universitat	ETT	Empreses de selecció	Internet	Altres
Universitat de Barcelona	67	26,87	4,48	35,82	0	7,46	0	4,48	1,49	2,99	0	8,96	7,46
Universitat Autònoma de Barcelona	19	31,58	0	21,05	0	15,79	5,26	10,53	0	0	0	10,53	5,26
Universitat de Girona	18	11,11	5,56	44,44	5,56	11,11	5,56	0	5,56	0	0	5,56	5,56
Universitat Internacional de Catalunya	19	15,79	5,26	68,42	0	5,26	0	0	0	5,26	0	0	0
Llicenciatura de Criminologia	123	23,58	4,07	39,84	0,81	8,94	1,63	4,07	1,63	2,44	0	7,32	5,69

Capítol 7. Inserció laboral

Gràfic 77. Tipus de jornada i contracte laboral.

Llicenciatura de Criminologia	Jornada laboral a temps complet (%)			Tipus de ontracte (%)						Durada del contracte (temporal) (%)			
	Nre.	Sí	No	Nre.	Fix	Autònom	Temporal	Becari	Sense contracte	Nre.	Menys de 6 mesos	Entre 6 i 12 mesos	Més d'1 any
Universitat de Barcelona	67	92,54	7,46	67	82,09	2,99	14,93	0	0	2	0	0	100
Universitat Autònoma de Barcelona	19	100	0	19	42,11	15,79	42,11	0	0	3	0	66,67	33,33
Universitat de Girona	18	94,44	5,56	18	72,22	5,56	22,22	0	0	1	0	0	100
Universitat Internacional de Catalunya	19	94,74	5,26	19	94,74	-	5,26	0	0	1	0	0	100
Llicenciatura de Criminologia	123	94,31	5,69	123	76,42	4,88	18,70	0	0	7	0	28,57	71,43

Gràfic 78. Tipologia d'empresa (àmbit i ubicació).

Llicenciatura de Criminologia	Àmbit (%)			Ubicació (%)								
	Nre.	Públic	Privat	Nre.	Barcelona	Tarragona	Girona	Lleida	Resta CA	Europa	Resta del món	
Universitat de Barcelona	67	83,58	16,42	67	91,04	4,48	1,49	0	2,99	0	0	
Universitat Autònoma de Barcelona	19	57,89	42,11	19	73,68	5,26	5,26	0	10,53	5,26	0	
Universitat de Girona	18	88,89	11,11	18	38,89	5,56	44,44	0	11,11	0	0	
Universitat Internacional de Catalunya	19	89,47	10,53	19	84,21	0	0	10,53	5,26	0	0	
Llicenciatura de Criminologia	123	81,30	18,70	123	79,67	4,07	8,13	1,63	5,69	0,81	0	

5. Llicenciatura de Ciències Polítiques i de l'Administració

Gràfic 79. Perfil de l'ensenyament i antecedents laborals.

Llicenciatura de Ciències Polítiques i de l'Administració	Població i mostra				Antecedents laborals					
	Població	Mostra	% resposta	% error mostral	Nre.	Estudi a temps complet	Estudi i feina a temps complet		Estudi i feina a temps parcial	
						Estudiant	Relacionat	No relacionat	Relacionat	No relacionat
Universitat de Barcelona	33	21	63,64	13,09	21	19,05	28,57	42,86	0	9,52
Universitat Autònoma de Barcelona	102	61	59,80	7,99	61	31,15	8,20	14,75	13,11	32,79
Universitat Pompeu Fabra	84	57	67,86	7,40	55	67,27	5,45	5,45	5,45	16,36
Llicenciatura de Ciències Polítiques i de l'Administració	219	139	63,47	5,03	137	43,80	10,22	15,33	8,03	22,63
Referent promoció del 2004 a la Universitat										
Llicenciatura de Ciències Polítiques i de l'Administració	253	156	61,66	4,87	154	46,10	14,94	11,04	6,49	21,43
Referent promoció del 2001 a la Universitat										
Llicenciatura de Ciències Polítiques i de l'Administració	245	162	66,12	4,49	159	45,91	13,21	4,40	25,16	11,32

Capítol 7. Inserció laboral

Gràfic 80. Estatus d'inserció.

Llicenciatura de Ciències Polítiques i de l'Administració	Situació laboral actual								
	Nre.	Ocupats		Aturats amb experiència		Aturats sense experiència		Inactius	
		(f)	%	(f)	%	(f)	%	(f)	%
Universitat de Barcelona	21	19	90,48	2	9,52	0	0	0	0
Universitat Autònoma de Barcelona	61	53	86,89	7	11,48	0	0	1	1,64
Universitat Pompeu Fabra	57	45	78,95	8	14,04	1	1,75	3	5,26
Llicenciatura de Ciències Polítiques i de l'Administració	139	117	84,17	17	12,23	1	0,72	4	2,88
Referent promoció del 2004 a la Universitat									
Llicenciatura de Ciències Polítiques i de l'Administració	156	138	88,46	7	4,49	2	1,28	9	5,77
Referent promoció del 2001 a la Universitat									
Llicenciatura de Ciències Polítiques i de l'Administració	162	139	85,80	13	8,02	3	1,85	7	4,32

Gràfic 81. Primera inserció i any d'inici de la feina actual

Llicenciatura de Ciències Polítiques i de l'Administració	La feina actual és la primera (%)			Temps primera inserció (%)							Any d'inici de la feina actual (%)					
	Nre.	Sí	No	Nre.	Abans d'acabar	Menys d'1 mes	D'1 a 3 mesos	De 4 a 6 mesos	De 7 a 12 mesos	Més d'1 any	Nre.	Fa més de 3 anys	Fa 3 anys	Fa 2 anys	Fa 1 any	Any actual
Universitat de Barcelona	21	28,57	71,43	21	80,95	4,76	9,52	4,76	0	0	21	57,14	4,76	0	23,81	14,29
Universitat Autònoma de Barcelona	61	21,31	78,69	60	38,33	11,67	25	3,33	6,67	15	61	31,15	22,95	18,03	24,59	3,28
Universitat Pompeu Fabra	55	9,09	90,91	55	21,82	18,18	18,18	12,73	7,27	21,82	55	14,55	27,27	20	27,27	10,91
Llicenciatura de Ciències Polítiques i de l'Administració	137	17,52	82,48	136	38,24	13,24	19,85	7,35	5,88	15,44	137	28,47	21,90	16,06	25,55	8,03
Referent promoció del 2004 a la Universitat																
Llicenciatura de Ciències Polítiques i de l'Administració	154	19,48	80,52	154	40,26	11,04	17,53	14,94	8,44	7,79	154	24,68	18,83	21,43	27,92	7,14
Referent promoció del 2001 a la Universitat																
Llicenciatura de Ciències Polítiques i de l'Administració	85	30,59	69,41	85	38,82	11,76	11,76	15,29	7,06	15,29	85	28,24	16,47	17,65	31,76	5,88

Capítol 7. Inserció laboral

Gràfic 82. Vies d'accés a la primera feina

Llicenciatura de Ciències Polítiques i de l'Administració	Vies d'accés a la primera feina per a qui n'ha tingut més d'una (%)												
	Nre.	Contactes	Prensa	Oposicions	SCC/INEM	Borsa de treball institucionals / col·legis professionals	Empresa pròpia	Pràctiques d'estudis	Serveis universitat	ETT	Empreses de selecció	Internet	Altres
Universitat de Barcelona	21	42,86	9,52	4,76	0	9,52	4,76	0	4,76	9,52	0	14,29	0
Universitat Autònoma de Barcelona	61	42,62	1,64	6,56	0	3,28	0	11,48	8,20	1,64	1,64	18,03	4,92
Universitat Pompeu Fabra	55	29,09	0	0	0	3,64	0	10,91	9,09	1,82	0	38,18	7,27
Llicenciatura de Ciències Polítiques i de l'Administració	137	37,23	2,19	3,65	0	4,38	0,73	9,49	8,03	2,92	0,73	25,55	5,11
Referent promoció del 2004 a la Universitat													
Llicenciatura de Ciències Polítiques i de l'Administració	154	27,27	11,69	5,19	3,90	-	0,65	11,69	3,90	6,49	1,30	15,58	12,34
Referent promoció del 2001 a la Universitat													
Llicenciatura de Ciències Polítiques i de l'Administració	85	32,94	15,29	8,24	2,35	-	1,18	10,59	5,88	5,88	1,18	2,35	14,12

Gràfic 83. Tipus de jornada i contracte laboral.

Llicenciatura de Ciències Polítiques i de l'Administració	Jornada laboral a temps complet (%)			Tipus de contracte (%)						Durada del contracte (temporal) (%)			
	Nre.	Sí	No	Nre.	Fix	Autònom	Temporal	Becari	Sense contracte	Nre.	Menys de 6 mesos	Entre 6 i 12 mesos	Més d'1 any
Universitat de Barcelona	21	95,24	4,76	21	57,14	9,52	28,57	0	4,76	4	50	25	25
Universitat Autònoma de Barcelona	57	87,72	12,28	61	39,34	9,84	40,98	6,56	3,28	13	23,08	38,46	38,46
Universitat Pompeu Fabra	50	84	16	55	34,55	3,64	49,09	9,09	3,64	20	25	60	15
Llicenciatura de Ciències Polítiques i de l'Administració	128	87,50	12,50	137	40,15	7,30	42,34	6,57	3,65	37	27,03	48,65	24,32
Referent promoció del 2004 a la Universitat													
Llicenciatura de Ciències Polítiques i de l'Administració	144	86,11	13,89	154	53,25	5,84	32,47	6,49	1,95	47	27,66	38,30	34,04
Referent promoció del 2001 a la Universitat													
Llicenciatura de Ciències Polítiques i de l'Administració	-	-	-	85	61,18	4,71	32,94	1,18	0	28	25	42,86	28,57

Capítol 7. Inserció laboral

Gràfic 84. Tipologia d'empresa (àmbit i ubicació).

Llicenciatura de Ciències Polítiques i de l'Administració	Àmbit (%)			Ubicació (%)							
	Nre.	Públic	Privat	Nre.	Barcelona	Tarragona	Girona	Lleida	Resta CA	Europa	Resta del món
Universitat de Barcelona	21	57,14	42,86	21	90,48	0	9,52	0	0	0	0
Universitat Autònoma de Barcelona	61	44,26	55,74	61	72,13	1,64	3,28	1,64	6,56	9,84	4,92
Universitat Pompeu Fabra	54	42,59	57,41	55	74,55	3,64	1,82	0	9,09	7,27	3,64
Llicenciatura de Ciències Polítiques i de l'Administració	136	45,59	54,41	137	75,91	2,19	3,65	0,73	6,57	7,30	3,65
Referent promoció del 2004 a la Universitat											
Llicenciatura de Ciències Polítiques i de l'Administració	154	45,45	54,55	154	79,22	3,25	1,30	3,25	9,09	3,25	0,65
Referent promoció del 2001 a la Universitat											
Llicenciatura de Ciències Polítiques i de l'Administració	152	46,71	53,29	85	91,76	0	3,53	2,35	1,18	1,18	0

