

## El meu espai

- els meus registres > els meus recursos
- les meves revistes > historial > preferències

## Buscar revista-e

- Localització de revistes electròniques subscrites per la UB
- Cerca per títol, matèria, ISSN o editor

## Buscar recurs-e

- Localització de recursos electrònics subscrits per la UB
- Cerca sobre un tema en un recurs electrònic concret

## Cerca simultània

- Cerca simultània en grups de recursos seleccionats a través de les opcions: **Cerca ràpida** Cerca sobre un tema en el Grup de recursos predefinit
- **Multicerca** Cerca sobre un tema, seleccionant els recursos el propi usuari

# Opcions de cerca del ReCercador

Es el cercador dels recursos electrònics del CRAI de la UB. Ofereix un sol punt d'accés a: bases de dades, portals de llibres electrònics, catàlegs de biblioteques, portals de revistes i revistes electròniques.

## Què és el ReCercador?

## Com s'hi accedeix?

S'accedeix al ReCercador des de la pàgina d'inici del Web del CRAI de la UB:

[www.bib.ub.edu](http://www.bib.ub.edu) > [recercador.ub.edu](http://recercador.ub.edu)

Cal identificar-se com a usuari de la UB amb el codi (part esquerra de l'adreça del correu UB) i contrasenya del vostre identificador local per poder tenir accés a les funcions de l'opció **El meu espai**.


Des de fora de la UB cal primer configurar el navegador amb el servidor Proxy de la UB que us identificarà com a usuari de ple dret, seguint les instruccions de la pàgina:

<http://www.bib.ub.edu/serveis/acces-fora-ub/>



# Troba la informació que necessites


## Cerca ràpida


- Seleccioneu la pestanya **simple** o **avançada**.
- Entreu els termes de cerca al quadre de text.
- Seleccioneu un grup de recursos predefinits. No es pot seleccionar més d'un grup per cerca.
- Feu clic al botó  per executar la cerca.


## Multicerca

Seleccioneu de la llista desplegable una de les opcions següents:

- Els meus recursos-e
- Grup de recursos
- Matèries
- Buscar per diferents criteris

Trieu el recurs o recursos que desitgeu. Introduïu el terme i executeu la cerca fent servir 


Des de l'opció Cerques recents podeu guardar els perfils de cerca amb 



## Buscar revista electrònica

Podeu buscar una revista a partir del títol, l'ISSN, l'editor o la matèria temàtica.

Feu clic sobre  per afegir una revista a **El meu espai > Les meves revistes-e**.

Fent clic sobre 

podeu visualitzar el menú de serveis SFX per a cada revista i saber si es disposa del text complet.

## Buscar recurs electrònic

Trobareu diversos tipus de recursos:


- bases de dades,
- catàlegs de biblioteques,
- portals de revistes, llibres electrònics, ...

que poden ser:

- cercables o metacercables (la cerca es fa des de la interfície del ReCercador) i
- enllaçables (la cerca es fa des de la interfície del recurs).

En els recursos metacercables veurem els resultats a la interfície del ReCercador. En els cercables i enllaçables, els resultats es veuran a la interfície del recurs.

Podeu buscar un recurs a partir del títol, proveïdor del recurs (o editor), matèries, tipus de recurs, o per qualsevol paraula.


Podeu afegir un recurs a **El meu espai > Els meus recursos** fent clic a 


## El meu espai

Accediu a 'El meu espai' identificant-vos com a usuari UB i podreu:

- accedir als registres guardats del resultat d'una cerca des de **Els meus registres** i organitzar-los en carpetes,
- triar els vostres recursos preferits prèviament guardats en **Els meus recursos-e** i crear grups de recursos per cercar-hi directament,
- accedir al llistat de les revistes preferides prèviament seleccionades a **Les meves revistes-e**,
- accedir als perfils de cerca prèviament guardats des de l'opció **Multicerca > Cerques recents** i crear i modificar alertes des de **Historial**,
- modificar preferències del ReCercador definides per defecte com idioma, nombre de resultats a mostrar per pàgina i formats de visualització, des de **Preferències**.

## Visualització i gestió dels resultats

Des de la pantalla de resultats, feu clic sobre  per guardar els registres seleccionats a **El meu espai**.

Per saber si el text complet està disponible a la UB, feu clic sobre 

A la pantalla de resultats els podeu veure agrupats per facetes: matèria, data, autor i títol de revista.

Podeu gravar, enviar per correu electrònic i exportar al gestor de referències RefWorks, tots els registres prèviament seleccionats i enviats a **El meu espai** amb l'opció: Exporta/Guarda/Correu-e

## Recordeu algunes claus de cerca

- Els termes de la consulta s'han d'introduir en el mateix idioma del recurs, normalment en anglès.
- Per truncar un terme feu servir el símbol **?**
- Podeu utilitzar els operadors booleans **AND** i **OR** i també les "cometes" per buscar expressions literals.