

Upev-11

1978
1979

MEMÒRIA DEL
CURS ACADÈMIC
UNIVERSITAT DE
BARCELONA





MEMÒRIA DEL CURS ACADÈMIC 1978-1979
LLEGIDA PER LA I-LMA. SRA. SECRETÀRIA GENERAL

- Dades sobre Professorat.
- Dades sobre Personal No Docent.
- Despeses de Personal Docent i No Docent.
- Despeses de compra de béns corrents, serveis i inversions reals.
- Cursos de català.
- Beques.
- Dades sobre el C.O.U. i Proves d'Aptitud per a l'Accés a la Universitat.
- Dades sobre Biblioteques.
- Estadística d'alumnes.
- Escola d'Idiomes Moderns.
- Estudis Hispànics.
- Estadística d'Esports.
- I.C.E. (Cursos de formació de professors de català).



MEMÒRIA DEL CURS ACADÈMIC
1978-1979 LLEGIDA PER
LA IL.LMA. SRA. SECRETÀRIA GENERAL
DRA. EULÀLIA VINTRÓ I CASTELLS



MEMORIA DEL CURS ACADÉMICO

1878-1879 - MEDICINA

A FINE DE LA SECCION DE FISIOL

DE LA ESCUELA VETERINARIA

Una vegada més, tot seguint la vella i solemne tradició, la Secretaria General presenta la memòria del curs 78-79 en l'acte acadèmic d'inauguració de curs, el qual, enguany, té per a la Universitat de Barcelona una especialíssima rellevància: la concessió dels Doctorats Honoris Causa a Joan Miró, Frederic Mompou i Pierre Vilar.

En la impossibilitat, d'una banda, de resumir la vida universitària d'una Institució tan gran, rica i complexa com la nostra en una memòria necessàriament breu, i en la voluntat, d'una altra, de no treure significació i relleu a la cerimònia, sense, però, deixar d'oferir les dades i fets més importants, hem optat per l'edició escrita de la memòria en la qual fem constar els principals esdeveniments i les xifres estadístiques més il·lustradores.

En primer lloc, s'han produït alguns canvis en els càrrecs acadèmics: Vice-rector d'afers administratius: Dra. Victòria Abellan Honrubia, Degà de Filosofia i Ciències de l'Educació: Dr. Francesc Gomà Musté, Degà de Matemàtiques: Dr. Federico Gaeta Maurelo.

Degà de Biologia: Dr. Jacint Nadal Puigdefàbregas.

» de Medicina: Dr. Jacint Corbella Corbella.

» d'Econòmiques: Dr. Joan Hortalà Arau.

» de Belles Arts: Dr. Jaume Coll Puig.

Directora de l'Escola Universitària de Formació del Professorat d'E.G.B. Dra. Mercè Boix Navarro.

Gerent: Josep M. Farrando Boix.

Com a conseqüència de l'elecció de Degans i Directors, els altres càrrecs de les Facultats i Escoles han variat, ja que a la majoria de centres l'elecció de Degà implicava un nou equip. Això ha succeït a les Facultats de Filosofia i Ciències de l'Educació, Matemàtiques, Medicina, Econòmiques, Belles Arts i a l'Escola Universitària de Formació de Professorat d'E.G.B., amb els corresponents nomenaments de Vice-degans, Secretaris i Vice-directors.

Els dies 9 i 10 de maig tingué lloc el ple del Claustre en dues sessions. Ultra l'informe del Rector, en el qual l'equip rectoral retia comptes de la gestió feta i dels projectes de futur, el plenari hi analitzà i hi aprovà dues mocions sobre retribucions i sobre les plantilles de personal, i una declaració, més extensa, d'autonomia universitària. Aquests documents i l'Estatut del Professorat foren sancionats favorablement per la Junta de Govern del mes de juliol i han estat oficialment presentats al Ministeri d'Universitats i Investigació.

La preocupació que ja manifestàvem l'any passat per la nova Llei d'Autonomia universitària ha presidit també bona part del curs 78-79 i ha motivat diverses actuacions: la celebració d'un acte de reafirmació per l'Autonomia a mitjan octubre, en el qual participaren universitaris i representants dels principals partits polítics catalans, una Junta de Govern extraordinària, el mes de desembre, per tal de fixar, després d'un ampli debat al si de cada centre, els criteris col·lectius i oficials de la nostra institució sobre el dit projecte de Llei, el pronunciament esmentat del Claustre, declaracions del Consell Interuniversitari de Catalunya, diversos contactes i reunions amb altres Universitats espanyoles, articles en els diaris, intervencions en el Consell de Rectors, etcètera.

El Consell Interuniversitari de Catalunya, sota la presidència del Conseller d'Ensenyament i Cultura de la Generalitat, si bé inicià les seves reunions el curs 77-78, es constituí formalment el dia 14 de maig de 1979, després que les Juntes de Govern de les tres Universitats catalanes n'havien aprovat la

composició i el reglament. El plenari del Consell es reuneix un cop al mes a la seu de la Conselleria d'Ensenyament i Cultura, la qual, cal recordar-ho, no ha deixat mai de donar tot el seu suport a les Universitats catalanes. Malauradament els treballs iniciats per la Comissió Mixta Govern-Generalitat en relació amb els traspàsos de serveis universitaris no han donat encara cap fruit i l'inqualificable retard en el traspàs de l'E.G.B. no ens permet de ser gaire optimistes. L'aprovació de l'Estatut de Catalunya, a la Comissió Constitucional, però, és un pas endavant, tot i que la darrera filtració del Projecte de Llei d'Autonomia universitària discutit en el Consell de Ministres del 14 d'agost evidenciava el desconeixement de l'Estatut de Catalunya i en retallava l'esperit i la lletra. S'obre, doncs, una etapa difícil i contradictòria, al llarg de la qual els universitaris catalans haurem d'esforçar-nos per tal d'assolir la veritable autonomia tants anys anhelada.

En el procés d'ampliació de centres i estudis, la Universitat de Barcelona ha posat en funcionament, el curs 78-79, el segon curs de Medicina a les Delegacions de Lleida i Tarragona, amb la col·laboració, és de justícia fer-ho constar, de les Corporacions locals corresponents, l'especialitat de Filologia hispànica a la Facultat de Lletres de Lleida i l'especialitat de Pedagogia Terapèutica a l'Escola de Formació del Professorat d'E.G.B. de Barcelona; l'Administració Central ha concedit que els estudis de Psicologia esdevinguin, per la seva entitat i elevat índex d'alumnes, Facultat, tal com havia sol·licitat la nostra Universitat, i sembla imminent, també, la concessió d'una Escola de Biblioteconomia i Documentació, obtingut ja l'informe favorable del Consell de Rectors una vegada creats aquests estudis pel Reial Decret 3104/1978. Una nova Escola adscrita d'Infermeria, la de Santa Madrona, s'ha incorporat a les quatre ja existents, tot tancant la reconversió de les antigues Escoles d'ATS, mentre hom espera una normativa més precisa i clara dels organismes superiors competents. En el camp de les activitats complementàries, la Universitat de Barcelona ha creat el Servei d'Assistència i Formació Religiosa i ha fet un nou reglament de les instal·lacions esportives, amb la creació del Servei Universitari d'Educació Física, la presidència del qual ha acceptat el Dr. Josep Costa López, Degà de la Facultat de Químiques. Dels cursos de català professats hivern i estiu, en trobareu les dades numèriques més endavant. No cal recordar, ara, les dificultats inherents al procés de normalització lingüística del català, però sí volem manifestar la nostra voluntat decidida d'impulsar-la i de posar a l'abast dels universitaris els medis més adients. És en aquesta línia que la Universitat ha creat la Comissió Sociolingüística, ha editat un curs de llenguatge administratiu català i un formulari administratiu en català i crearà, per al proper curs, una oficina de correcció de documents administratius en català.

El curs 78-79 s'inicià enmig de greus dificultats, tant en l'ordre acadèmic com en l'administratiu. L'adscripció definitiva realitzada pel Ministeri de vint-i-tres professors adjunts provocà una forta tensió entre el professorat i la paràlisi de la vida acadèmica. El Rectorat, conscient de la situació i coherent amb el seu programa i les seves responsabilitats institucionals, presentà un recurs contenciós-administratiu el dia 5 d'octubre, el qual segueix el seu procediment jurídic, i donà possessió als professors adjunts. El mes de febrer es produí una segona fase de nomenaments i l'actuació del Rectorat fou idèntica. El total de professors adjunts adscrits és de 38. Pel que fa a catedràtics i agregats, la situació jurídica és menys greu, per tal com l'Administració respecta, escrupolosament fins ara, la voluntat de les Universitats. La Junta de Govern es dotà, ja en el mes de gener, d'unes normes pròpies per a decidir en quins casos extraordinaris calia demanar la provisió de places en propietat. Fruit, doncs, d'aquest procediment s'han incorporat 5 catedràtics i 6 agregats.

Les xifres totals de professors en els diferents nivells i per centres figuren en les estadístiques que acompanyen la memòria. Voldriem, només, destacar l'increment de 224 professors, motivat fonamentalment per la implantació de nous ensenyaments, Belles Arts, Infermeria, com ja hem indicat, o a variacions en els plans d'estudi, ja que la Comissió de contractació de la Junta de Govern ha estat molt curosa a evitar increments innecessaris de professors, els quals, com tothom sap, graven el pressupost propi de la Universitat. També és important de notar l'impuls donat a l'estabilització dels professors amb més anys de servei i amb títol de doctor. Els primers tenen el contracte assegurat fins a l'any 1982; dels segons, 25 n'han passat a la categoria d'adjunts contractats. La Universitat de Barcelona és conscient, però, que aquesta no és ni una solució perfecta ni definitiva. Cal trobar una fórmula de contractació seriosa, estable i en igualtat de condicions amb el funcionari. La nova llei ho ha de contemplar sense ambigüitats. Voldriem, per últim i pel que fa als professors adjunts, recordar l'esborrany de nou dret d'adscripció que les Universitats catalanes, a proposta de la nostra, presentaren al Ministeri i que, si bé fou informat favorablement pel Consell de Rectors, encara no ha estat publicat al Butlletí Oficial de l'Estat. Ens trobarem, doncs, enguany amb noves adscripcions al marge, per no dir en contra, de la voluntat de la Universitat de Barcelona.

Independenentment de la nova Llei i de l'estructura de professorat que s'hi reguli, la Universitat, a requeriment del Ministeri, elevà una proposta d'ampliació de plantilles de catedràtics i adjunts el mes de març de 1979, d'acord amb els llistats elaborats pels centres i l'ordenació definitiva que en féu el Vice-rectorat acadèmic i una comissió assessora designada per la Junta de Govern. El patrimoni universitari ha estat objecte d'especial atenció: la revisió i actualització dels registres de propietat dels terrenys i béns mobles de la Universitat; el manteniment de l'edifici central, declarat «monument artístic nacional», fet que ens ha permès d'iniciar converses amb la Delegació a Barcelona del Ministeri de Cultura per tal d'obtenir alguna subvenció; la utilització de la Finca legada pel professor Pedro i Pons com a lloc de col·loquis i reunions, una vegada acabades les obres de restauració que necessita; els tràmits per a la cessió definitiva dels terrenys de la Fundació Montcelimar a Mongat; la incorporació del Col·legi Major «Alfonso Sala» de Terrassa, Sant Jordi i Verge Immaculada de Barcelona; l'inici de converses amb diferents municipis de l'àrea metropolitana per tal de preveure una zona d'expansió universitària a mig termini i que, per acord de la Junta de Govern, haurà de situar-se al Baix Llobregat. És imminent l'edició per part de la Universitat d'un estudi realitzat pel Departament d'Història de l'Art i molt directament pel seu Cap, Dr. Alcolea, sobre la col·lecció d'obres d'art, sobretot pintures, en part pròpies, en part pertanyents al Museu del Prado, que les hi cedí en dipòsit fa prop d'un segle. El dit estudi acompanyarà les reproduccions de les obres.

El mes d'octubre entrarà en funcionament un pavelló de tres plantes, destinat a l'Escola de Formació del Professorat d'E.G.B., mentre és esperada la ubicació de la nova Escola ja concedida. Es troba en el seu inici la segona part de les obres de la Facultat de Biologia. S'ha realitzat l'adequació d'un local a l'edifici central per tal d'abastir els diferents centres de material d'oficina. Està adjudicada l'ampliació de la Facultat de Farmàcia i el dia 19 d'octubre tindrà lloc l'adjudicació de l'ampliació de la Facultat de Dret.

El mes de juliol, previ l'acord de la Junta de Govern, el Rector de la Universitat de Barcelona i el Director General de Programació i Inversions del Ministeri d'Universitats i Investigació signaren un projecte d'inversions per a la

nostra Universitat, a realitzar en tres anys. El volum total d'inversions és de 1000 milions de pessetes destinades a la remodelació total de l'edifici del carrer Casanovas on s'imparteixen els estudis de Medicina i Infermeria enmig de gravíssims problemes d'infraestructura, a la construcció de pavellons per a E.G.B. (en curs d'acompliment), a la conservació de l'edifici central i al manteniment d'altres centres, a l'acondiament de les instal·lacions existents a Tarragona i a l'adaptació de nous edificis que la Universitat adquirirà a Lleida. La realització del dit pla, sense triomfalismes, cal considerar-lo com quelcom de molt important alhora que imprescindible per a la Universitat de Barcelona.

No ens és possible de detallar les inversions per a material científic i pedagògic, vegeu en els quadres estadístics la distribució per centres, però sí que creiem útil de destacar el nou mètode emprat per a la distribució del Fons d'Ajut Conjuntural (F.A.C.), 109.000.000, tot i les imperfeccions pròpies d'una nova via, les qual caldrà perfeccionar en els propers anys. El Rectorat proposà, i fou acceptada per la Junta de Govern, una distribució no automàtica, en la pràctica injusta i poc rendable. A partir, doncs, d'una primera divisió entre inversions d'infraestructura (50.000.000) i inversions per a equipaments (59.000.000), els Departaments presentaren projectes i en foren atorgats els diners per la Junta de Govern, previ el dictamen d'una comissió d'experts. Cal valorar com a especialment significativa la presentació de programes interfacultatius i interdepartamentals en la línia d'una col·laboració més estreta entre tots els universitaris.

El pressupost de l'any 1978, recordem que el curs acadèmic no segueix l'any pressupostari, era inicialment d'uns Ingressos de 1.514.259.000 ptes.

Mitjançant els corresponents suplements de crèdits i crèdits extraordinaris, tramitats, majoritàriament, a partir d'uns ingressos per taxes acadèmiques molt superiors als pressupostats i recaptats en la seva totalitat, fou incorporada al pressupost la quantitat de 444.113.851 i assignada als diferents capítols. En la sessió del Claustre, el mes de maig, el Sr. Rector explicà el detall de les quantitats i l'abast de les xifres, prèviament distribuïdes a tots versitat.

La liquidació final del pressupost de 1978 ha deixat un romanent de crèdit de 471.144.386, de les quals 97.574.160 corresponen a romanents específics i 373.570.226 passen a incrementar el romanent genèric de la nostra Universitat claustrals.

En les estadístiques que acompanyen la memòria, hom pot veure amb més precisió les assignacions i partides pressupostàries per centres, personal, etc., així com alguns percentatges significatius. Donem, aquí, la distribució de la despesa del pressupost per capítols:

CAPÍTOL I

Personal Docent	35,00 %
Personal No Docent	21,00 %
Seguretat Social	9,00 %

CAPÍTOL II

Material d'oficina	0,70 %
Conservació i manteniment immobles	9,00 %
Neteja, llum, gas, etc.	5,50 %
Telèfon i comunicacions	1,00 %
Dietes	0,20 %
Activitats Docents	7,00 %
Altres despeses de funcionament	1,60 %
Mobiliari i material inventariable	2,00 %

CAPÍTOL IV

Subvencions Col·legis Majors	0,40 %
------------------------------------	--------

CAPÍTOL VI

Investigació General	1,50 %
Investigació Presidència	0,40 %
Investigació Educativa (I.C.E.)	0,01 %
Inversions i F.A.C.	5,32 %

CAPÍTOL VII

Bosses d'estudi (I.C.E.)	0,30 %
--------------------------------	--------

TOTAL	100,00 %
-------------	----------

A iniciativa conjunta del Vice-rectorat d'Afers administratius i de la Gerència, la Junta de Govern ha aprovat molt recentment els criteris i normes de funcionament de tots aquells Instituts, Escoles o Serveis que generin Ingressos, amb la doble finalitat de regularitzar el procediment administratiu legalment establert i d'afavorir la seva tasca docent i investigadora.

Recordem aquí, encara, que el començament de curs s'inicià amb greus dificultats en l'ordre administratiu: la vaga del personal no docent els mesos de setembre i octubre significà el punt àlgid d'un conflicte no per conegut menys preocupant. L'aprovació d'una part molt elevada del 5è expedient, tot i que caldrà insistir per tal d'obtenir-ne la convalidació total, ha permès de regularitzar el pagament de la majoria del personal i encarar el futur sense el pes d'aquest greuge.

D'acord amb el camí d'estabilització de personal encetat, s'han convocat oposicions en torn restringit per al Personal Especialista (titulats Superiors, titulats Tècnics Especialitzats i Col·laboradors Especialitzats) i per a Auxiliars d'Arxius, Biblioteques i Museus. El total de places és de 83, la qual cosa ens permetrà, abans d'acabar l'any 1979, d'incorporar els actuals interins com a funcionaris de l'organisme. Han estat igualment convocades 17 places en torn restringit i 18 en concurs-oposició de l'escala Administrativa, a fi i efecte de promoure els funcionaris del cos d'Auxiliars.

El mes de febrer s'inicià un curs de perfeccionament en Dret administratiu, organitzat per la Gerència i destinat al personal auxiliar amb caràcter voluntari i gratuït.

Com a culminació del procés iniciat pel Rectorat en fer-se càrrec del govern de la Universitat, s'elaborà un projecte de plantilla orgànica de personal administratiu, el qual, després de ser discutit en els centres, fou aprovat per la Junta de Govern en sessió extraordinària el dia 15 de maig i tramitat al M.U.I. per a la seva posta en pràctica. Es troben en estudi les plantilles de personal especialista i de biblioteques per tal de completar l'organigrama de serveis universitaris.

Un esforç seriós i responsable en la tasca interna de l'administració, ha estat realitzat per la novament creada secció d'habilitació, la qual, ultra posar al dia els pagaments i els retorns de diners del personal, confecciona mensualment la nòmina de la Universitat i informa tothom per escrit del seu full de salaris.

En la impossibilitat de resumir l'activitat de les Facultats, Escoles, centres de recerca, instituts i serveis universitaris, alguns dels quals publiquen la seva pròpia memòria, voldríem recordar l'existència del Servei d'Informació, centre difusor de la vida de la Institució i autor de la recentment publicada Guia de l'Estudiant, primera d'una sèrie de tres editades pel Servei de Publicacions, en la qual, hi figuraran un Directori universitari i els Plans d'Estudi. El Servei

de Publicacions, la direcció del qual ha estat conifada al Dr. Antoni Viader, s'ha encarregat, ultra les tasques habituals, de l'edició dels documents del Seminari de Còrdova de setembre de 1978 i del Projecte de Llei d'Autonomia universitària, distribuïts gratuïtament.

El Centre de Càlcul, amb el seu nou Director, Dr. Carles Simó, és objecte d'una especial preocupació i la Junta de Govern ha creat una Comissió d'Informàtica encarregada de promoure la seva revitalització i la possible integració en un futur Institut d'Informàtica interuniversitari.

Les activitats de la Secció de Beques figuren detallades en els quadres adjunts i no precisen més aclariments.

En el marc de la nostra preocupació de planificar a mig i llarg termini, cal situar l'anomenament «Informe Siguàn», tan mal conegut com molt difós, en el qual hom cridava l'atenció sobre uns quants punts delicats, que podien esdevenir conflictius de cara al proper any acadèmic 1979-80. No podem oblidar que la majoria, per no dir la totalitat dels problemes al·ludits en l'informe, no tenen avui encara solució i que gairebé tots escapen de les competències atribuïdes a les Universitats en particular. S'ha donat, però, una nova estructura, més homogènia, als exàmens de majors de 25 anys, s'ha iniciat una reflexió col·lectiva sobre l'informe, la conflictivitat del qual posa de relleu fins a quin punt hom hauria de mesurar les decisions.

Les dades referents a recerca i doctorats apareixen en la documentació que acompanya la memòria. Cal dir, tanmateix, que enguany ha millorat una mica l'índex d'adjudicació de beques de postgraduats, que s'ha iniciat el procés d'automatització de les biblioteques i la Universitat ha entrat en relació amb el Centre d'Informació i Documentació de Catalunya, per tal de participar en els projectes de recepció automatitzada d'informació bibliogràfica.

La Universitat de Barcelona, nogensmenys, és conscient, i això ho ha formulat reiteradament, que els recursos econòmics destinats a la recerca són molt insuficients. Per aquest motiu, el Rectorat presentà a la Junta de Govern, i hi va ser aprovat, un programa extraordinari d'ajut a la investigació, amb l'aportació inicial per part de la Universitat d'uns cinquanta milions, els quals caldrà incrementar amb la cooperació d'altres entitats públiques i privades. El concurs d'adjudicació de les bosses de recerca s'obrirà immediatament, d'acord amb unes bases aprovades per la Junta de Govern.

Les relacions amb universitats estrangeres (dels Estats Units i la de Montpeller) s'han consolidat i la Universitat de Barcelona imposà la Medalla de Plata al professor Salvinienne, responsable en el seu dia de la integració de la nostra institució a la Societé de Chimie-Physique Méditerranéenne, en el curs d'un merescut homenatge aquí a Barcelona.

Per acabar, unes paraules d'agraïment a tots els integrants de la comunitat universitària, protagonistes autèntics dels fets que, breument, hem intentat de resumir, i més especialment, al Gabinet Tècnic de Programació i al Servei de Publicacions, responsables de la part estadística i de la impressió d'aquesta memòria.

Barcelona, 2 d'octubre de 1979.

ALUMNES ESTRANGERS FORA DE TERMINI, PLA ANTIC, ALTRES DISTRICTES UNIVERSITARIS I ALUMNES DE PLA ANTIC QUE REALITZAREN LES PROVES D'APTITUT PER A L'ACCÉS A LA UNIVERSITAT DE BARCELONA EN LA CONVOCATÒRIA DE JUNY DE 1979

	Matriculats	Aptes	No Aptes
Estrangers	439	176	263
Altres Districtes	1		1
Fora de Termini	5	3	2
Pla Antic	280	204	76
TOTAL	725	383	342
		53%	47%

RELACIÓ NUMÈRICA D'ALUMNES DEL CURS D'ORIENTACIÓ UNIVERSITÀRIA, I PROVES D'APTITUT PER A L'ACCÉS A LA UNIVERSITAT DE BARCELONA. CONVOCATÒRIA DE JUNY DE 1979

	Matriculats	Aptes	No Aptes
C.O.U.	15.296	8.607	6.689
P.A.A.U.	8.750	7.657	1.093

**ALUMNES DEL CURS D'ORIENTACIÓ UNIVERSITÀRIA INSCRITS A
CENTRES ESTATALS. CURS 1978-1979**

Centres	Matriculats	Presentats	Aptes	Pendents	No Apt.
Barcelona-14	3.524	3.425	2.055	1.198	172
Barna. Pr.-23	4.009	3.852	2.158	1.540	154
Girona Pr.-4	414	411	226	79	106
Tarragona-2	435	372	197	143	32
Tarrag. Pr.-6	420	411	215	180	16
Lleida-3	716	703	372	288	43
Lleida Pr.-3	278	273	182	83	8
TOTAL. 55	9.796	9.447	5.405	3.511	531
		96 %	57 %	38 %	5 %

**ALUMNES DEL CURS D'ORIENTACIÓ UNIVERSITÀRIA INSCRITS A
CENTRES NO ESTATALS. CURS 1978-1979**

Centres	Matriculats	Presentats	Aptes	Pendents	No Apt.
Barcelona-44	4.383	4.274	2.224	1.880	170
Barna. Pr.-19	764	630	322	286	82
Girona Pr.-3	45	41	30	11	
Tarragona-4	319	315	198	102	15
Tarrag. Pr.-6	192	188	122	58	8
Lleida-2	300	259	183	74	2
Lleida Pr.-4	140	130	118	12	
Andorra-1	12	12	5	7	
TOTAL-83	6.155	5.849	3.202	2.370	277
		95 %	55 %	40 %	5 %



NOMBRE D'ALUMNES. CURS 1978-1979

FACULTATS	ALUMNES OFICIAL	ALUMNES LLIURES		TOTAL
		Febrer	Abril	
Biologia	2.403	29	81	2.513
Física	647	12	16	675
Geologia	211	3	3	217
Matemàtiques	470	33	503
Química	1.558	86	145	1.789
Dret	7.079	1.490	1.870	10.439
Farmàcia	2.826	326	304	3.456
Filosofia	6.112	6.112
Filologia	3.200	33	3.233
Geografia i Història	4.433	50	4.483
Medicina	7.596	291	404	8.291
Econòmiques	5.179	186	5.365
Belles Arts	212	212
TOTAL	41.926	2.320	3.042	47.288

EXTENSIONS UNIVERSITÀRIES

Filosofia Tarragona	489	4	493
Filologia »	228	2	230
G. ^a i H. ^a »	282	282
Química »	255	255
Medicina »	230	230
Filologia Lleida	123	123
G. ^a i H. ^a »	179	179
Dret »	874	874
Medicina »	212	212
Medicina Mataró	231	231
TOTAL	3.103	6	3.109

G.T.P.



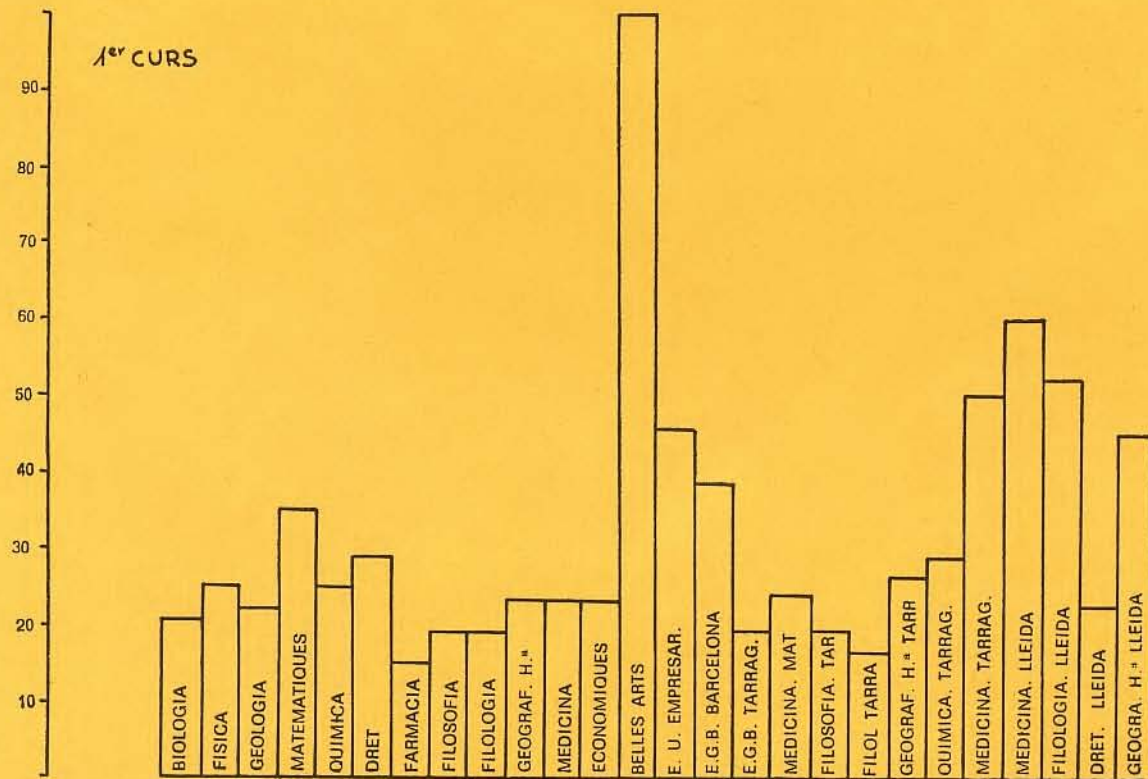
NOMBRE D'ALUMNES DE DOCTORAT. CURS 1978-1979

Facultats	N.º Alumnes	Tesis doctorals Llegides
Biologia	115	17
Física	53	11
Geologia	32	2
Matemàtiques	25	2
Química	105	19
Dret	82	4
Farmàcia	160	
Filosofia	118	17
Filologia	102	12
Geografia i Història	80	13
Medicina	291	
Econòmiques	82	
TOTAL	1.245	97

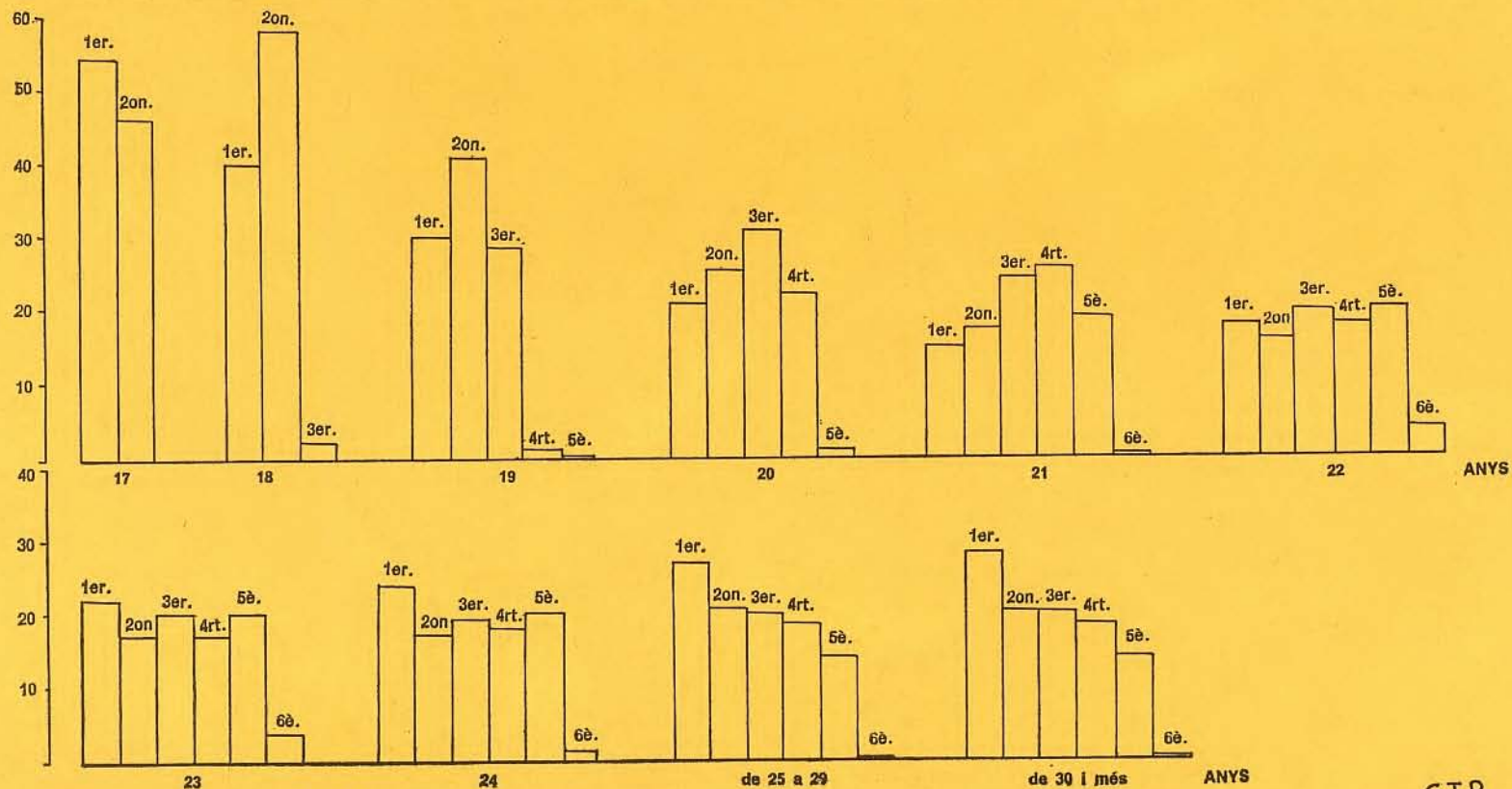
Escoles Universitàries	Alumnes		TOTAL
	Oficials	Lliures	
	Febrer	Abril	
Estudis Empresarials	1.901	12	2.147
E.G.B. Barcelona	4.425	158	4.583
E.G.B. Tarragona	769		769
Infermeria	1.163		1.163
TOTAL	8.258	12	8.662
Collegi Universitari «Abat Oliba»			
Dret	246		246
Econòmiques	166		166
TOTAL	412		412

U.G.T.P.

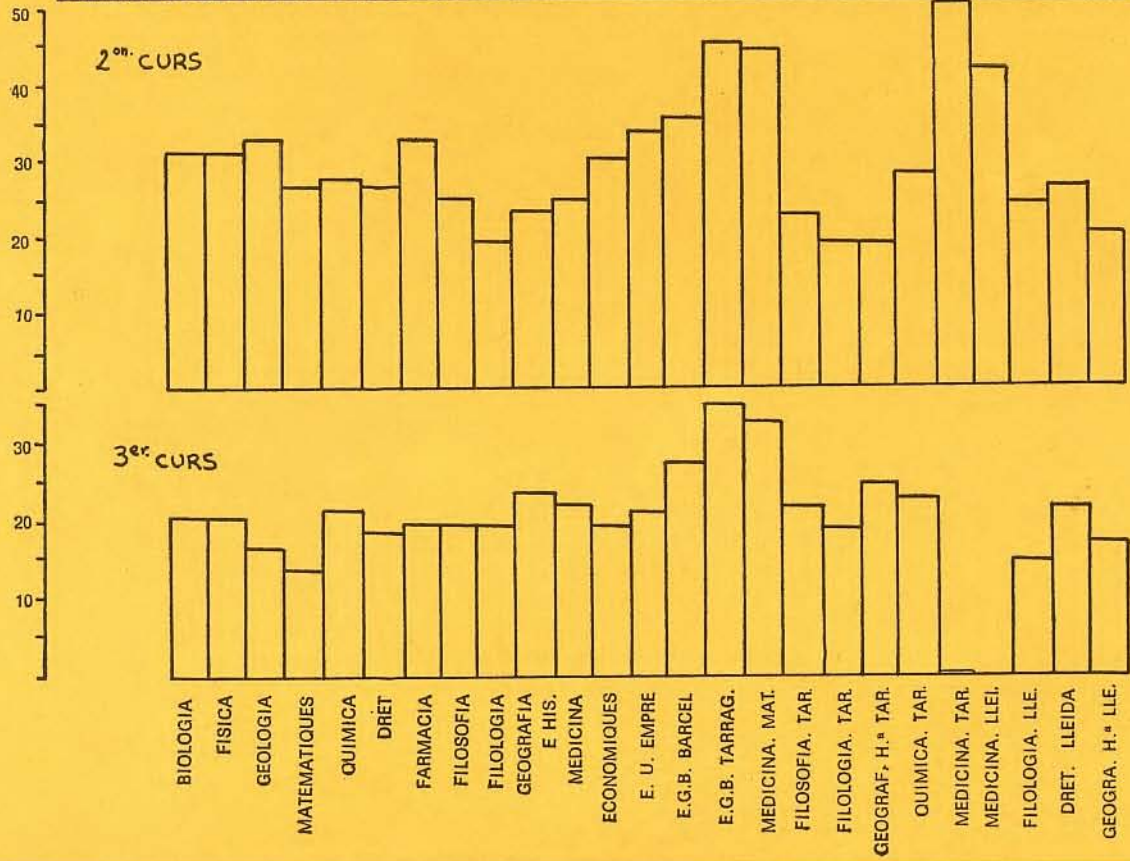
DISTRIBUCIÓ PERCENTUAL DELS ALUMNES PER CURSOS I PER CENTRES CURS 1978-79. UNIVERSITAT DE BARCELONA.



DISTRIBUCIÓ PERCENTUAL DELS ALUMNES PER EDAT I PER CURS A LA UNIVERSITAT DE BARCELONA CURS 1978-79.



DISTRIBUCIÓ PERCENTUAL DELS ALUMNES PER CURSOS I PER CENTRES CURS 1978-79. UNIVERSITAT DE BARCELONA.



BEQUES ALUMNES: Curs 1978-79

De les 4.598 sol·licituds presentades per a cursar estudis a la nostra Universitat, 2.548 van ser denegades directament per la Gerència (segons l'Art. 25 de la convocatòria, O.M. del 26 de desembre de 1977), per tal com no complien els requisits d'ordre acadèmic i econòmic que s'hi estableixen, en l'esmentada convocatòria.

Les 2.050 Ajudes concedides per l'INAPE van ésser distribuïdes de la següent manera i l'import total d'aquestes és de 94.485.037 pessetes.

Classe d'ajuda	N.º d'Ajudes	Import
Ensenyament	750	11.250.000'—
Ensenyament i Mitja Pensió	178	7.120.000'—
Ensenyament i Residència	1.119	76.092.000'—
Exempció Taxes Total	2	17.725'—
Exempció Taxes Parcial	1	5.312'—
	2.050	94.485.037'—

Les reclamacions fetes pels alumnes que no estaven d'acord amb la denegació, van ser resoltes directament per aquesta Universitat, i el resum econòmic de les concessions d'Ajudes és el següent:

Classe d'ajuda	N.º d'Ajudes	Import
Ensenyament	27	405.000'—
Ensenyament i Mitja Pensió	5	200.000'—
Ensenyament i Residència	46	3.128.000'—
	78	3.733.000'—

Es féu, a més, una convocatòria especial d'Exempció de Taxes Acadèmiques per a aquells alumnes que no l'havien sol·licitada a la convocatòria general i es van concedir 143 Exempcions de Taxes, per un import total de 1.455.074 ptes.

BEQUES D'INVESTIGACIÓ DE LA UNIVERSITAT DE BARCELONA

Beques d'Investigació	(Nova adjudicació)	56
	1.ª pròrroga	36
	2.ª pròrroga	53
Beques postdoctorals estrangers	(Nova adjudicació)	6
	1.ª pròrroga	5
	2.ª pròrroga	3
Beques de Col·laboració	(Nova adjudicació)	26
	1.ª pròrroga	6

G. T. P.

ESTADÍSTICA D'ESPORTS

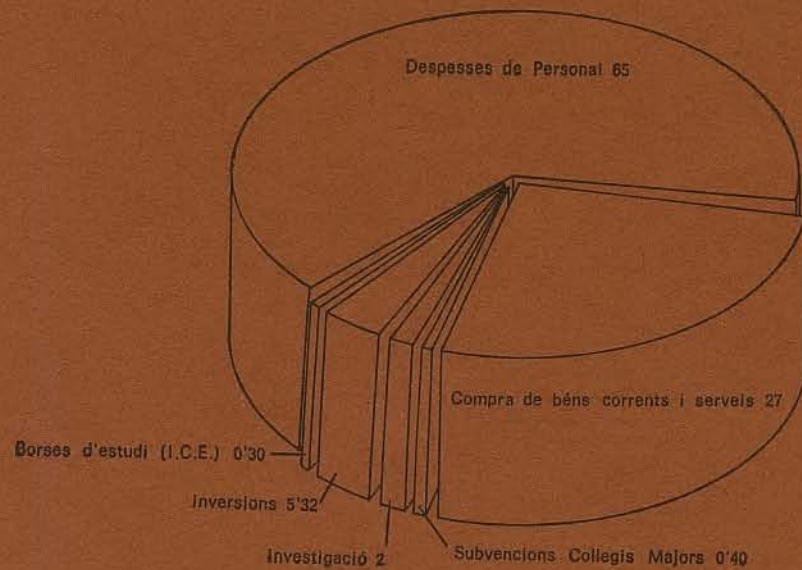
Resum general de les activitats esportives desenvolupades als Camps d'Esports d'aquesta Universitat, durant el curs 1978-79, detallades en forma individual i en partits jugats en els diferents esports.

Atletisme	Assistència individual	14.965
Rugby	» »	7.841
Fútbol	» »	10.904
Hanbol	» »	8.241
Basquet	» »	1.215
Fútbol-Sala	» »	8.124
Hoquei	» »	221
Voleibol	» »	315
Tennis de competició	» »	748
Carnets «Lliure pràctica esportiva»	» »	80.313
Educació Física	» »	18.324
Piscina	» »	12.400
Ping-Pong	» »	308
Alumnes Educació Física INEF	» »	3.541
Total ...		167.460

G. T. P.



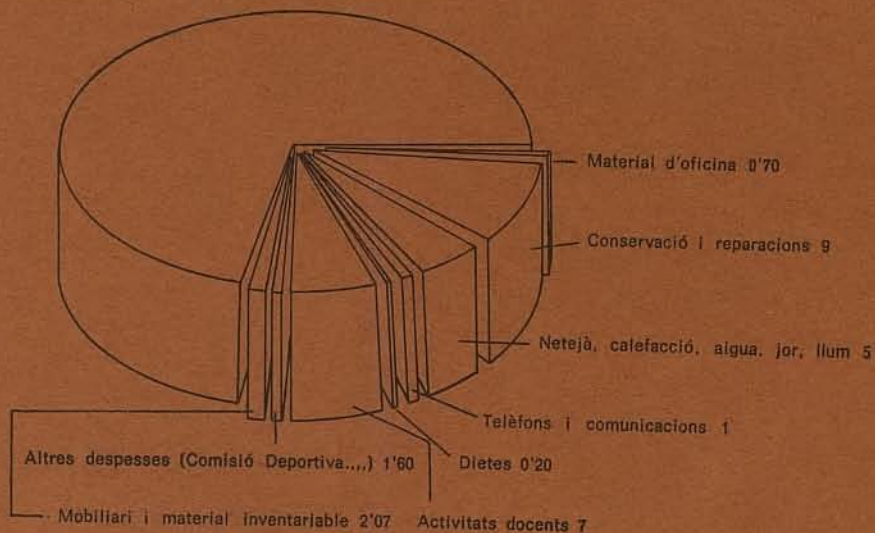
DISTRIBUCIÓ DE LES DESPESES TOTALS DEL PRESSUPOST DE LA UNIVERSITAT DE BARCELONA DE 1978. (%)



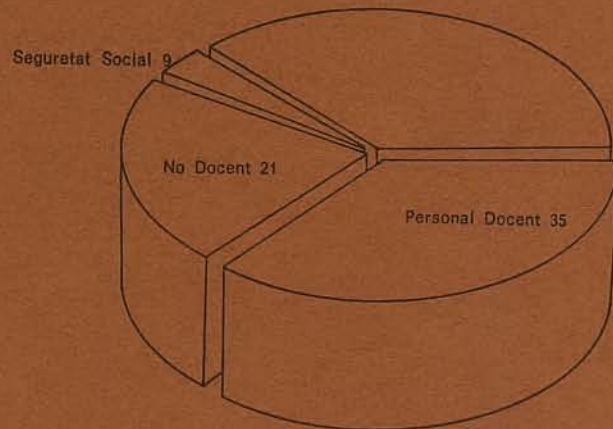
Total: 1.958.372.851

G.T.P.

**DISTRIBUCIÓ DE LES DESPESES DE COMPRA DE BÉNS
CORRENTS I SERVEIS (% SOBRE EL TOTAL DEL PRESSU-
POST DE 1978 DE LA UNIVERSITAT).
UNIVERSITAT DE BARCELONA. 1978.**



**DISTRIBUCIÓ DE LES DESPESES DE PERSONAL (% SOBRE
EL TOTAL DEL PRESSUPOST DE 1978 DE LA UNIVERSITAT).
UNIVERSITAT DE BARCELONA-1978.**



ESTADÍSTICA DE BIBLIOTEQUES 1978-1979

FACULTATS	BIBLIOTEQUES I SEMINARIS	ALUMNES	LLIBRES	REVISTES	PERSONAL		
					BIBL.	ADMINISTR.	SUBTÈRNS
FILOSOF. I CIÈNC. DELA EDUC	3	6.580	27.000	376	3	1	2
GEOGRAFIA I HISTORIA	6	3.890	77.113	1.862	12	1	6
FILOLOGIA	9	2.876	70.765	480	7	7	
DRET	10	7.630	93.981	1.343	10	2	
MATEMÀTIQUES	1	550	8.500	232	2	2	
FÍSQUES	5	725	8.594	497		1	
QUÍMIQUES	7	1.908	12.384	1.121	2	15	2
BIOLOGIA	10	2.363	12.237	1.010	1	8	
GEOLOGIA	5	258	5.621	275	2	3	
MEDECINA	10	6.866	81.935	1.145	4	6	2
FARMÀCIA	11	4.038	14.519	323	1	1	
ECONÒMIQUES	17	6.065	103.586	1.319	8	15	
E.U. EMPRESARIALS	11	2.032	14.817	258	3	6	2
E.U. EDUCACIÓ GRAL. BARCELONA	2	4.888	20.530	76	4	2	
DELEGACIONS TARRAGONA I LLEIDA + E.G.B. (TARRAGONA)	4	4.853	12.317	136		3	
I.C.E.	1		2.500	7			
TOTAL	112	55.522	566.399	10.460	59	73	14

G.T.P.

ESTRUCTURA GENERAL DEL P.N.D. EN FACULTATS EXPERIMENTALS, NO EXPERIMENTALS I EN SERVEIS GENERALS



	TOTAL FACULTATS EXPERIMENTALS		TOTAL FACULTATS NO EXPERIMENTALS		TOTAL EN SERV. GENERALS		TOTAL GENERAL	
	Nombre	% ⁽¹⁾	Nombre	% ⁽¹⁾	Nombre	% ⁽¹⁾	Nombre	% ⁽¹⁾
TÈCNICS ADMINISTRATIUS	2	(1,7)	1	(0,8)	6	(5,5)	9	(2,6)
AUXILIARS	10	(8,6)	16	(13,4)	20	(18,1)	46	(13,3)
	99	(89,7)	102	(85,8)	84	(76,4)	290	(84,1)
TOTAL ADMINISTRAT.	111	35,0	119	36,1	110	44,5	340	38,0
SUBALTERNES	79,98	24,9	119	36,1	47	19,1	245	27,4
LABORALS	112	35,3	42	12,7	48	19,4	202	22,6
ESPECIALISTES	7	2,2	—	—	21	8,5	28	3,1
BIBLIOTECARIES	7	2,2	50	15,1	21	8,5	78	8,7
TOTAL P.N.D.	316,98	100	330	100	247	100	893	100
TOTAL P.N.D.	316,98	35,8	330	36,7	247	27,5	893	100

(1) Total sobre Administratius

G.T.P.

ESTRUCTURA DEL P.N.D EN FACULTATS EXPERIMENTALS

	BIOLOGIA		GEOLOGIA		MATEMÀTIQUES		FISICA		QUIMICA		FARMÀCIA		MEDICINA		TOTAL	
	Nombre	(1) %	Nombre	(1) %	Nombre	(1) %	Nombre	(1) %	Nombre	(1) %	Nombre	(1) %	Nombre	(1) %	Nombre	(1) %
TÈCNICS	1	(6,2)	—	—	—	—	—	—	—	—	—	—	1	(2,3)	2	(1,7)
ADMINISTRAT.	1	(6,2)	4	(44,4)	1	(16,6)	1	(12,5)	1	(10)	1	(5,6)	1	(2,3)	10	(8,6)
AUXILIARS	14	(87,5)	5	(55,6)	5	(83,4)	7	(87,5)	9	(90)	17	(94,4)	41	(95,4)	104	(89,7)
TOTAL ADMINISTRAT.	16	42,4	9	38,0	6	47,4	8	44,4	10	18,9	18	22,5	43	46,7	116	36,1
SUBALTERNES	⁽²⁾ 7,66	20,3	3,66	13,0	4,60	36,8	3	16,7	17	32,1	19	23,8	25	27,1	79,98	24,8
LABORALS	12	31,9	10	42,2	—	—	7	38,9	25	47,1	42	52,5	16	17,5	112	34,7
ESPECIALISTES	1	2,7	—	—	—	—	—	—	—	—	—	—	⁽²⁾ 6	6,5	7	2,2
BIBLIOTECARIES	1	2,7	1	4,2	2	15,8	—	—	1	1,9	1	1,2	2	2,2	7	2,2
TOTAL P. N. D.	37,66	100	23,66	100	12,66	100	18	100	53	100	80	100	92	100	316,98	100
TOTAL P. N. D.	37,66	11,9	23,66	7,4	12,66	3,9	18	5,6	53	16,4	80	25,2	92	29,0	316,98	100

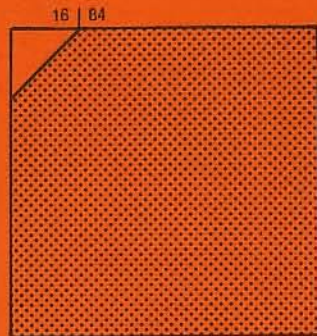
(1) (%) — Percentatge sobre Administratius.

(2) — Destinat al Hospital Clínic

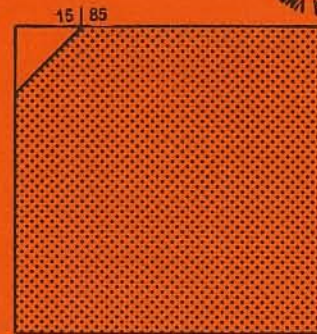
(3) — Subalterns prestant servei a varies Facultats

G.T.P.


PROFESSORAT SEGONS NUMERARIS I NO NUMERARIS PER FACULTATS I ESCOLES UNIVERSITÀRIES.(%)
UNIVERSITAT DE BARCELONA CURS 1978-79.



FACULTATS




ESCOLES

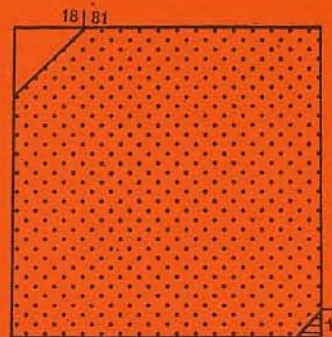


UNIVERSITAT

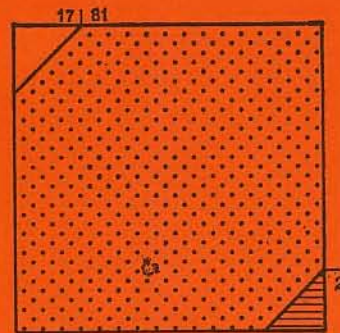
 Numeraris

 No Numeraris


PORCENTATGE DE NUMERARIS I NO NUMERARIS PER FACULTAT I ESCOLES UNIVERSITARIES. (%)
UNIVERSITAT DE BARCELONA CURS 1978-79.



FACULTATS



ESCOLES



UNIVERSITAT



Numeraris



No Numeraris



ESTRUCTURA GENERAL DEL P.N.D. EN SERVEIS GENERALS

	RECTORAT		GERENCIA		SER. AUT. GENLS. (2)		FUNDACIONS (3)		TOTALS	
	Nom. 1	%	Nom. 1	%	Nom. 1	%	Nom.	%	Nom.	%
TÉCNICS	1	(1)	5	(1)	—	(1)	—	—	6	(1)
ADMINISTRATIUS	1	(9,1)	15	(7,2)	4	(13,4)	—	—	20	(5,4)
AUXILIARS	9	(9,1)	49	(21,7)	26	(86,6)	—	—	84	(18,2)
TOTAL ADVOS.	11	(81,8)	69	(71,1)	30	(86,6)	—	—	110	(76,4)
SUBALTERNS	3	68,7	23	71,2	18	22,9	3	100	47	44,5
LABORALS	—	18,7	5	23,7	43	13,7	—	—	48	19,4
ESPECIALITATS	2	—	—	5,1	19	32,8	—	—	21	8,5
BIBLIOTECARIES	—	12,6	—	—	21	14,5	—	—	21	8,5
TOTAL P.N.D.	16	100	97	100	131	100	3	100	247	100
TOTAL P.N.D.	16	6,5	97	39,2	131	53,1	3	1,2	247	100

(1) Percentatge sobre total administratius (%).

(2) Institut de Càlcul, servei de Microscòpia, servei d'espectroscòpia.

(3) Fundació Pedro i Pons.

G.T.P.

DISTRIBUCIÓ DEL PND DINTRE DE CADA FACULTAT/ESCOLA SEGONS EL LLOC DE TREBALL

FACULTATS ESCOLES UNIVERSITÀRIES	ADMINISTRATIUS				SUBALTERNES				PERSONAL EN BIBLIOT.				LABORALS		
	En Nego- ciat	En Biblio- teques	En Dept.	% Adv. sobre PND	En S. Gles	En Biblio- teques	En Dept.	% Sub. Sobre PND	Biblio- teca- ries	Admi- nis- trat.	Subal- terns	% Tot. Pers. s/PND	En S. Gles	En Dept.	% Lab. sobre PND
Biologia	6	—	10	43,2	2/3	—	7	18,9	1	—	—	2,7	—	13	35,1
Física	3	1	4	44,4	2	—	1	16,7	—	1	—	5,6	—	7	38,9
Geologia	3	1	5	52,3	2/3	—	3	12,8	1	1	—	3,5	4	65	34,9
Matemàtiques	3	2	1	47,4	3,66	1	—	36,8	2	2	1	39,5	—	—	—
Química	4	2	4	18,9	8	2	7	32,1	1	2	2	9,4	11	14	47,2
Farmàcia	7	1	10	22,5	6	2	11	23,7	1	1	2	5,—	33	9	52,5
Medicina	15	6	22	45,7	7	2	16	27,2	2(1)	6	2	10,9	1	21	23,9
FACULTATS EXPERIMENTALS	41	13	57	39,3		7	45	24,—	8	13	7	10,9	49	70	33,2
Dret	11	1	1	35,1	11	2	—	35,1	10	2	2	37,8	1	—	2,7
Filosofia	10	1	7	35,3	11	2	3	35,3	10	1	2	25,5	4	—	7,8
Filologia	9	—	4	44,8	8	—	—	27,6	7	—	—	24,1	1	—	3,4
G. ^a i H. ^a	9	—	6	31,2	14	5	—	39,6	12	—	5	35,4	1	1	4,2
Econòmiques	10	7	10	42,8	16	6	—	34,9	6	7	6	30,1	8	—	12,7
Belles Arts	4	—	—	17,4	5	—	—	21,7	—	—	—	—	2	14	64,—
Empresarials	5	2	3	40,—	12	—	—	48,—	3	2	—	20,—	—	—	—
E.G.B. Barcelona	14	2	—	37,2	18	—	—	41,9	2	2	—	9,3	8	—	18,6
E.G.B. Tarragona	3	—	—	25,—	7	—	—	58,3	—	—	—	—	2	—	16,7
FACULTATS NO EXPERIMENTALS	75	13	31	34,3	102	15	3	38,—	50	14	15	20,2	27	15	14,4

(1) Més dos bibliotecaries de Cossos del Estat.

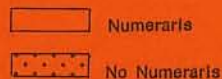
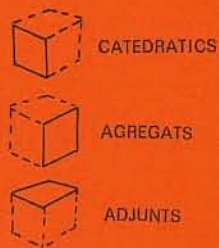
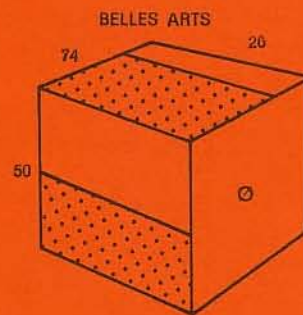
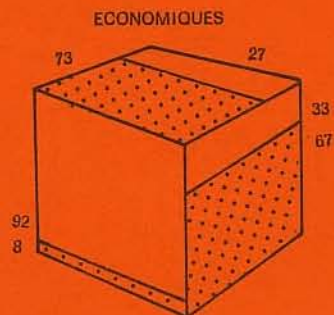
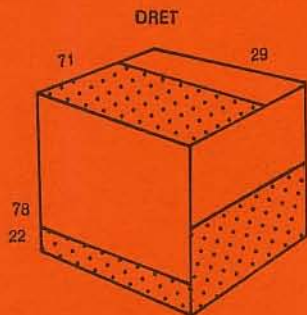
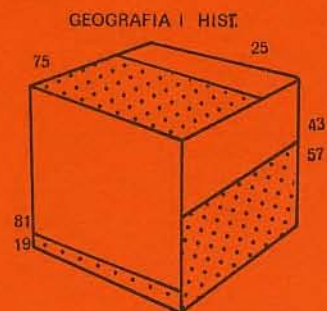

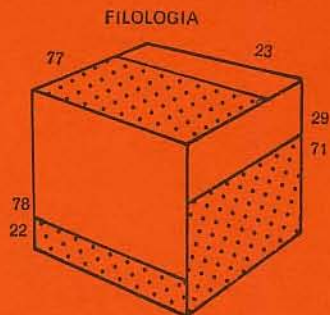
ESTRUCTURA DEL P.N.D. EN FACULTATS NO EXPERIMENTALS

	DRET		FILOSOFIA		FILOLOGIA		G. ^a i H. ^a		ECONOMI.		EMPRESAR.		E.G.B. BAR.		E.G.B. TAR.		BELLES ART.		TOTAL			
	Nombre	%	Nombre	%	Nombre	%	Nombre	%	Nombre	%	Nombre	%	Nombre	%	Nombre	%	Nombre	%	Nombre	%		
TÉCNICS	—	—	—	—	—	—	—	—	1	(3,7)	—	—	—	—	—	—	—	—	—	—	1	(0,8)
ADMINISTRAT.	3	(23,1)	2	(11,1)	2	(15,4)	2	(13,4)	1	(3,7)	2	(20)	2	(12,5)	1	(33,3)	1	(25)	16	(13,4)	16	(13,4)
AUCILIARS	10	(76,9)	16	(88,9)	11	(84,6)	13	(86,6)	25	(92,6)	14	(80)	14	(37,5)	2	(66,7)	3	(75)	102	(85,8)	102	(85,8)
TOTAL ADMINIS.	13	35,1	18	37,5	13	44,8	15	31,2	27	42,9	10	40	16	37,2	3	25	4	16	119	36,1	119	36,1
SUBALTERNES	13	35,1	16	33,3	8	27,6	19	39,6	22	34,9	12	48	17	39,5	7	58,3	5	20	119	36,1	119	36,1
LABORALS	1	2,7	4	8,3	1	3,5	2	4,2	8	12,7	—	—	8	18,6	2	15,7	16	64	42	12,7	42	12,7
ESPECIALITATS	—	—	—	—	—	—	—	—	—	—	—	—	—	—	—	—	—	—	—	—	—	—
BIBLIOTECAR.	10	27,1	10	20,9	7	24,1	12	25	6	9,5	3	12	2	4,7	—	—	—	—	—	—	50	15,1
TOTAL P.N.D.	37	100	48	100	29	100	48	100	63	100	25	100	43	100	12	100	25	100	330	100	330	100
TOTAL P.N.D.	37	11,2	48	14,5	29	8,8	48	14,5	63	19,1	25	7,6	43	13,1	12	3,6	25	7,6	330	100	330	100

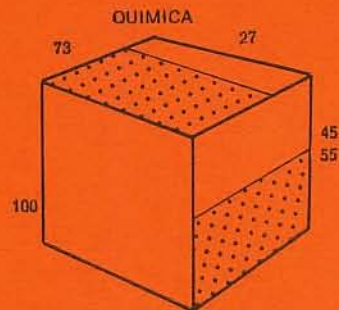
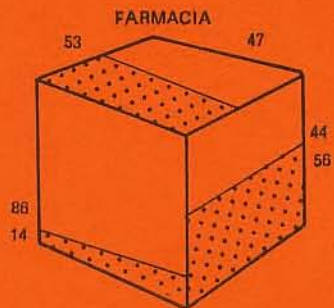
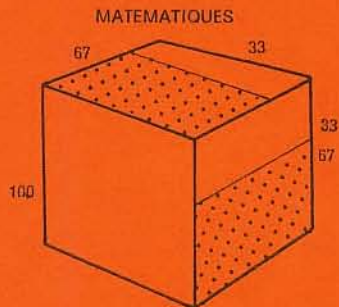
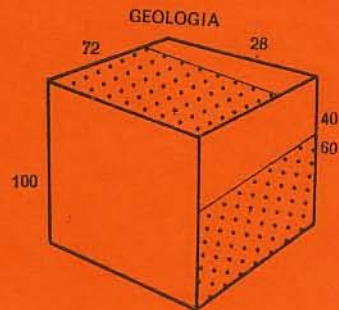
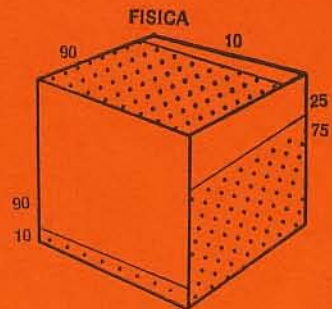
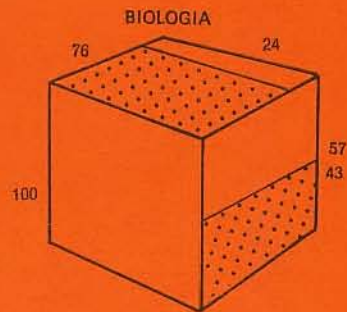
(1) (%) Percentatge sobre total Administratius.

G.T.P.

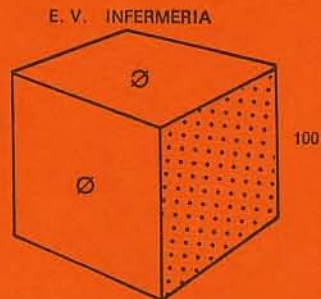
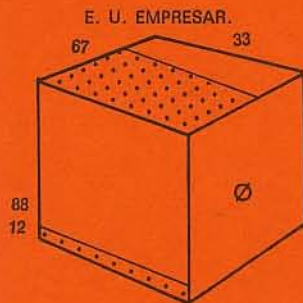
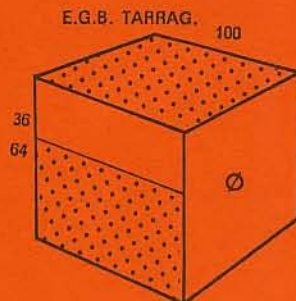
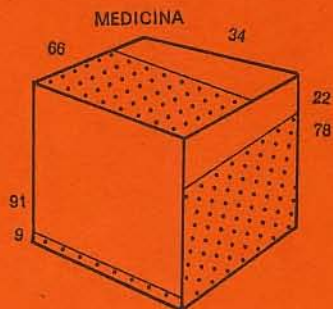
DISTRIBUCIÓ DEL PROFESSORAT SEGONS NUMERARIS I NO NUMERARIS PER FACULTATS I ESCOLES UNIVERSITÀRIES. (%)
UNIVERSITAT DE BARCELONA. CURS 1978-79



DISTRIBUCIÓ DEL PROFESSORAT SEGONS NUMERARIS I NO NUMERARIS PER COS I PER FACULTAT I ESCOLA UNIVERSITARIA UNIVERSITAT DE BARCELONA. CURS 1978-79. (%)



DISTRIBUCIÓ DEL PROFESSORAT SEGONS NUMERARIS I NO NUMERARIS PER COS I PER FACULTAT I ESCOLA UNIVERSITARIA UNIVERSITAT DE BARCELONA CURS 1978-79 (%)



CATEDRATICS



AGREGATS



ADJUNTS

NUMERARIS

NO NUMERARIS

G.T.P.



**UNIVERSITAT DE BARCELONA. PLANTILLA DE PROFESSORAT (ADJUNTS, ENCARREGATS DE CURS, AJUDANTS, ESPECIALS I VARIS)
CURS ACADEMIC 1978 - 79.**

FACULTATS	ADJUNTS									ENCARREGATS CURS				AJUDANTS			ESPECIALS I VARIS		
	NUMERARIS DEDICACIÓ			INTERINS DEDICACIÓ			CONTRATATS DEDICACIÓ			CONTRATATS DEDICACIÓ				CONTRATATS DEDICACIÓ			DEDICACIÓ		
	NR.	PL.	EX.	NR.	PL.	EX.	NR.	PL.	EX.	A	B	C	D	NR.	PL.	EX.	NR.	PL.	EX.
FILOLOLOGIA	-	-	12	1	1	15	-	1	15	9	9	18	6	-	14	26	2	-	-
FILOLOGIA TARRAGONA	-	-	-	1	-	2	-	1	2	-	11	5	-	-	-	-	-	-	-
FILOLOGIA LLEIDA	-	-	-	-	-	-	-	-	1	-	4	4	-	-	-	-	-	-	-
FILOSOFIA I C.E.	2	2	6	2	10	8	-	5	2	10	39	32	18	-	10	24	5	-	-
FILOSOFIA I C.E. TARRAG.	-	-	-	-	-	1	-	-	3	-	6	2	1	-	2	1	-	-	-
GEOGRAFIA I H ^a	1	1	13	-	-	16	-	-	17	3	9	25	2	-	4	42	2	-	-
GEOGRAFIA I H ^a TARRAG.	-	-	-	-	-	2	-	1	6	-	3	3	1	-	1	2	-	-	-
GEOGRAFIA I H ^a LLEIDA	-	-	-	-	-	-	-	-	2	-	1	9	-	-	-	-	-	-	-
DRET	6	8	4	4	6	21	-	4	6	19	11	8	2	2	24	41	3	-	-
DRET LLEIDA	1	1	-	2	1	5	-	-	-	-	7	3	-	-	-	3	-	-	-
ECONÒMIQUES	-	10	3	2	12	21	-	-	2	22	41	15	-	-	38	49	2	-	-
BELLES ARTS	-	-	5	-	-	-	-	3	11	4	-	-	-	-	5	-	-	-	-
TOTALS	10	22	43	12	30	91		15	67	67	141	124	30	2	98	188	14		

- (1) Dedicació A: Tres hores setmanals lectives, i altres tantes de permanència.
 Dedicació B: Quatre, cinc o sis hores setmanals lectives, i altres tantes de permanència.
 Dedicació C: Set, vuit o nou hores setmanals lectives, i altres tantes de permanència.
 Dedicació D: deu, onze o dotze hores setmanals lectives, i altres tantes de permanència.

G.T.P.

UNIVERSITAT DE BARCELONA. PLANTILLA DE CATEDRATICS I AGREGATS CURS ACADEMIC 1978 - 79.

FACULTATS	CATEDRATICS									AGREGATS								
	NUMERARIS DEDICACIÓ			INTERINS DEDICACIÓ			CONTRATATS DEDICACIÓ			NUMERARIS DEDICACIÓ			INTERINS DEDICACIÓ			CONTRATATS DEDICACIÓ		
	Nr.	Pl.	Ex.	Nr.	Pl.	Ex.	Nr.	Pl.	Ex.	Nr.	Pl.	Ex.	Nr.	Pl.	Ex.	Nr.	Pl.	Ex.
FILOLOGIA	-	-	14	-	2	1	-	-	1	-	1	3	-	-	7	-	-	-
FILOLOGIA TARRAG.	-	-	-	-	-	-	-	-	-	-	-	-	-	-	3	-	-	-
FILOLOGIA LLEIDA	-	-	-	-	-	-	-	-	-	-	-	-	-	-	-	-	-	-
FILOSOFIA I C. EDUC.	-	-	6	1	2	-	-	-	1	-	-	3	1	1	9	-	-	-
FILOSOFIA I C. E. TARRAG.	-	-	-	-	-	-	-	-	-	-	-	-	-	1	6	-	-	-
FILOSOFIA I C. E. LLEIDÀ	-	-	-	-	-	-	-	-	-	-	-	-	-	-	-	-	-	-
GEOGRAFIA I H ^o	-	-	13	-	-	3	-	-	-	-	-	6	-	-	6	-	-	-
GEOGRAFIA I H ^o TARRAG.	-	-	-	-	-	-	-	-	-	-	-	-	-	-	2	-	-	-
GEOGRAFIA I H ^o LLEIDA	-	-	-	-	-	-	-	-	-	-	-	-	-	-	-	-	-	-
DRET	4	7	3	-	-	3	-	-	-	3	-	6	-	1	2	-	1	1
DRET LLEIDA	-	-	-	-	-	-	-	-	-	-	-	-	-	1	1	-	-	-
ECONÒMIQUES	5	10	7	-	1	-	-	-	1	-	-	3	1	2	3	-	-	-
BELLAS ARTS	-	1	8	5	-	2	-	-	1	1	-	-	-	-	-	-	-	-
TOTALS	9	18	51	6	5	9	-	-	1	5	3	1	21	2	6	39	-	1

NOTA: DEDICACIÓ: Normal (Nr), Plena (Pl) i Exclusiva (Ex).

G.T.P.

UNIVERSITAT DE BARCELONA. PLANTILLA DE PROFESSORAT (ADJUNTS, ENCARREGATS DE CURS, AJUDANTS, ESPECIALS I VARIS)
CURS ACADEMIC 1978 - 79.



FACULTATS	ADJUNTS									ENCARREGATS DE CURS				AJUDANTS			ESPECIALS I VARIS		
	NUMERARIS DEDICACIÓ			INTERINS DEDICACIÓ			CONTRATATS DEDICACIÓ			CONTRATATS DEDICACIÓ				CONTRATATS DEDICACIÓ			DEDICACIÓ		
	NR.	PL.	EX.	NR.	PL.	EX.	NR.	PL.	EX.	A	B	C	D	NR.	PL.	EX.	NR.	PL.	EX.
BIOLOGIA	-	2	6	1	-	16	-	2	7	3	5	1	-	2	1	67	-	-	-
FÍSICA	-	1	2	1	3	13	-	4	7	7	6	-	-	-	8	21	1	-	-
GEOLOGIA	-	-	5	-	-	7	-	1	5	4	2	-	-	-	1	29	-	-	-
MATEMÀTIQUES	-	-	5	1	5	3	-	-	1	4	2	-	-	1	9	18	-	-	-
FARMÀCIA	-	17	4	1	5	18	-	-	-	-	3	-	-	-	48	80	2	-	-
QUÍMICA	1	1	9	-	1	12	-	2	11	2	3	1	1	-	17	90	2	-	-
QUÍMICA TARRAGONA	-	-	-	-	-	1	-	-	3	-	9	1	1	-	4	23	-	-	-
MEDICINA	-	27	-	4	26	2	-	18	3	22	78	23	2	-	135	32	3	-	-
MEDICINA TARRAGONA	-	-	-	-	1	-	-	1	-	2	5	1	-	-	11	-	-	-	-
MEDICINA LLEIDA	-	-	1	-	-	-	-	-	-	-	13	-	-	-	4	-	-	-	-
ESTOMATOLOGIA	-	2	-	-	4	-	-	-	-	-	-	-	-	-	12	-	-	-	-
TOTALS	1	50	32	8	45	72	-	28	37	44	126	27	4	3	250	360	8	-	-

UNIVERSITAT DE BARCELONA. PLANTILLA DE PROFESSORAT CATEDRÀTICS I AGREGATS CURS ACADEMIC 1978 - 79

FACULTATS	CATEDRÀTICS									AGREGATS								
	NUMERARIS DEDICACIÓ			INTERINS DEDICACIÓ			CONTRATATS DEDICACIÓ			NUMERARIS DEDICACIÓ			INTERINS DEDICACIÓ			CONTRATATS DEDICACIÓ		
	NR.	PL.	EX.	NR.	PL.	EX.	NR.	PL.	EX.	NR.	PL.	EX.	NR.	PL.	EX.	NR.	PL.	EX.
BIOLOGIA	-	3	8	-	-	-	-	-	-	-	-	4	-	2	1	-	-	-
FÍSICA	-	1	8	-	-	-	-	-	1	-	-	2	-	-	5	-	-	1
GEOLOGIA	-	2	3	-	-	-	-	-	-	-	-	2	1	-	3	-	-	-
MATEMÀTIQUES	-	-	9	-	-	-	-	-	-	-	-	1	-	-	2	-	-	-
FARMÀCIA	-	4	8	1	1	-	-	-	-	-	1	6	1	3	5	-	-	-
QUÍMICA	-	-	7	-	-	-	-	-	-	-	1	4	-	-	6	-	-	-
QUÍMICA TARRAGONA	-	-	-	-	-	-	-	-	-	-	-	-	-	-	-	-	-	-
MEDICINA	2	15	4	1	1	-	-	-	-	-	4	-	-	8	5	-	-	-
MEDICINA TARRAGONA	-	-	-	-	-	-	-	-	-	-	-	-	-	-	-	-	-	-
MEDICINA LLEIDA	-	-	-	-	-	-	-	-	-	-	-	-	-	-	-	-	-	-
ESTOMATOLOGIA	-	-	-	-	-	-	-	-	-	-	-	-	1	-	-	-	-	-
TOTALS	2	25	47	2	2	-	-	-	1	-	6	19	3	13	27	-	-	1

PROFESSORAT SEGONS NUMERARIS I NO NUMERARIS PER FACULTATS I ESCOLES UNIVERSITÀRIES. UNIVERSITAT DE BARCELONA.
CURS 1978-1979



CENTRES	NUMERARIS	NO NUMERARIS				TOTAL PROFESSORAT
		INTERINS	CONTRAT.	EVENTUALS	TOTAL	
FACULTATS	378	352	1.627	22	2.001	2.379
ESCOLES	57	54	258	15	327	384
TOTAL	435	406	1.885	37	2.328	2.763

PERCENTATGE DE NUMERARIS I NO NUMERARIS PER FACULTATS I ESCOLES UNIVERSITÀRIES. UNIVERSITAT DE BARCELONA. CURS
1978-1979

CENTRES	% PROFESSORS NUMERARIS	% PROFESSORS NO NUMERARIS	RELACIÓ PROFESSOR ALUMNE
FACULTATS	15'9	84'1	18
ESCOLES	14'8	85'2	22

UNIVERSITAT DE BARCELONA. PLANTILLA DE PROFESSORAT D'ESCOLES UNIVERSITÀRIES CURS ACADEMIC 1978-79.

ESCOLES UNIVERSITÀRIES	CATEDRÀTICS								
	NUMERARIS DEDICACIÓ			INTERINS DEDICACIÓ			CONTRATATS DEDICACIÓ		
	NR.	PL.	EX.	NR.	PL.	EX.	NR.	PL.	EX.
E.G.B. BARCELONA	4	4	9	-	1	4	-	-	-
E.G.B. TARRAGONA	1	-	3	3	1	3	-	-	-
E.U. EMPRESARIALS	2	6	6	1	1	-	-	-	-
E.U. INFERMERIA	-	-	-	-	-	-	-	-	-
TOTALS	7	10	18	4	3	7	-	-	-

AGREGATS								
NUMERARIS DEDICACIÓ			INTERINS DEDICACIÓ			CONTRATATS DEDICACIÓ		
NR.	PL.	EX.	NR.	PL.	EX.	NR.	PL.	EX.
-	-	-	-	-	-	-	-	-
-	-	-	-	-	-	-	-	-
-	-	-	-	-	-	-	-	-
-	-	-	-	-	4	-	-	-
-	-	-	-	-	4	-	-	-

ESCOLES UNIVERSITÀRIES	ADJUNTS								
	NUMERARIS DEDICACIÓ			INTERINS DEDICACIÓ			CONTRATATS DEDICACIÓ		
	NR.	PL.	EX.	NR.	PL.	EX.	NR.	PL.	EX.
E.G.B. BARCELONA	1	-	1	1	2	10	-	-	-
E.G.B. TARRAGONA	-	-	-	3	1	3	-	-	-
E.U. EMPRESARIALS	1	2	-	3	7	-	-	-	
E.U. INFERMERIA	-	-	-	-	-	-	-	-	-
TOTALS	2	2	1	7	10	13	-	-	-

ENCARRAGATS DE CURS			
CONTRATATS DEDICACIÓ			
A	B	C	D
1	38	2	128
5	5	6	1
4	23	15	-
2	7	4	19
12	73	27	142

AJUDANTS		
CONTRATATS DEDICACIÓ		
NR.	PL.	EX.
-	-	-
-	-	-
-	-	-
-	-	-
-	-	-

ESPECIALS I VARIIS		
DEDICACIÓ		
NR.	PL.	EX.
8	-	3
3	-	1
4	5	-
2	-	4
2	5	8

DISTRIBUCIÓ DELS COSSOS DOCENTS PER FACULTATS I ESCOLES. UNIVERSITAT DE BARCELONA (%)



CURS 1978-79

CATEDRÀTICS	AGREGATS	ADJUNTS	ENCARREGATS DE CURS	AJUDANTS	ESPECIALS	
8	5	26	7	53		BIOLOGIA
11	9	34	14	32	1	FÍSICA
8	9	28	9	46		GEOLOGIA
15	5	25	10	46		MATEMÀTIQUES
7	8	22	1	62	1	FARMÀCIA
3	5	19	8	63	1	QUÍMICA G.T.P.


DISTRIBUCIÓ DELS COSSOS DOCENTS PER FACULTATS I ESCÒLES. UNIVERSITAT DE BARCELONA (%)

CURS 1978-79


CATEDRÀTICS	AGREGATS	ADJUNTS	ENCARREGATS DE CURS	AJUDANTS	ESPECIALS	
9	7	28	34	21	1	FILOLOGIA
5	9	18	49	17	2	FILOSOFIA I CIÈNCIES ED
8	7	30	29	25	1	GEOGRAFIA E HIS.
8	7	31	22	31	1	DRET
10	4	20	31	35	2	ECONOMIQUES
39		41	9	11		BELLES ARTS G.T.P.




DISTRIBUCIÓ DE LES DEDICACIONS SEGONS EL COS DOCENT. UNIVERSITAT DE BARCELONA 1978-79. (%)




CATEDRÀTICS



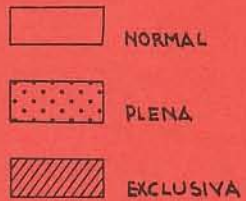
AGREGATS




ADJUNTS



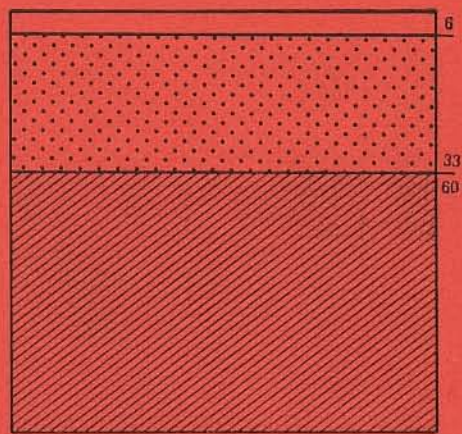
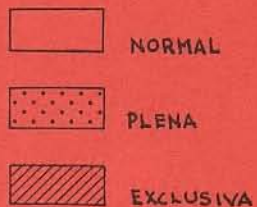
AJUDANTS




DISTRIBUCIÓ DE LES DEDICACIONS SEGONS EL COS DOCENT. UNIVERSITAT DE BARCELONA 1978-79. (%)



ESPECIALS



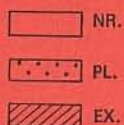
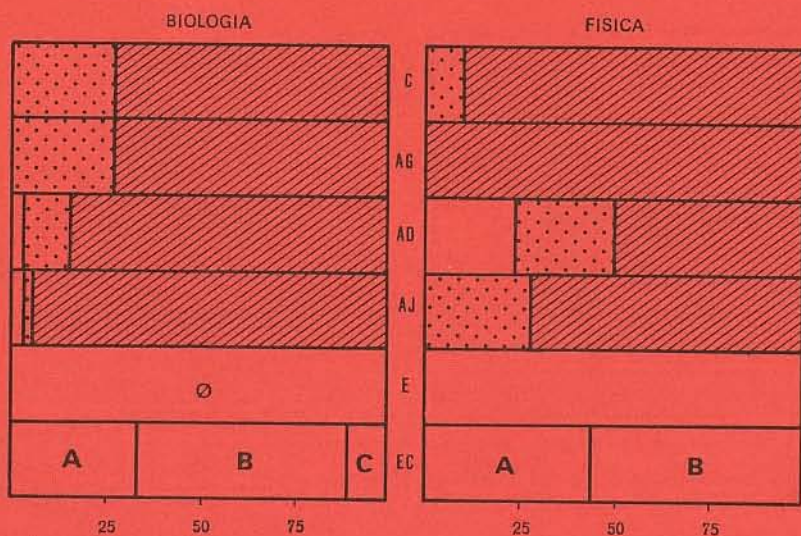
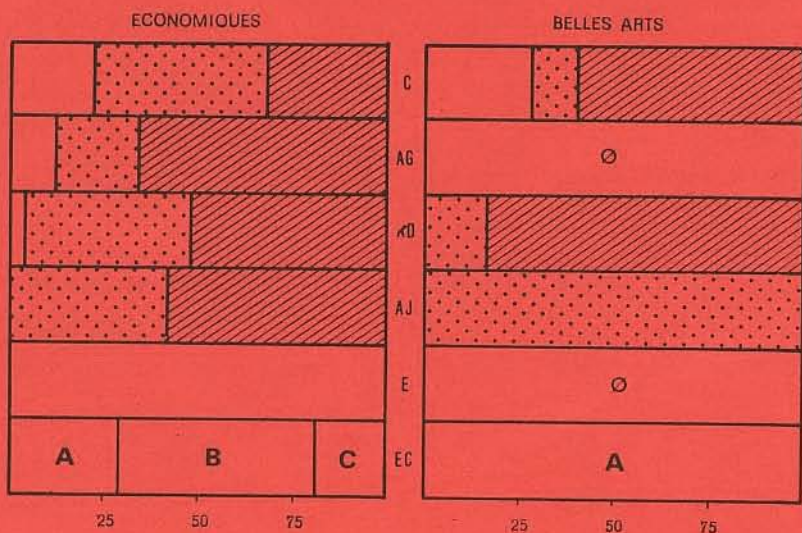
TOTALS GENERALS



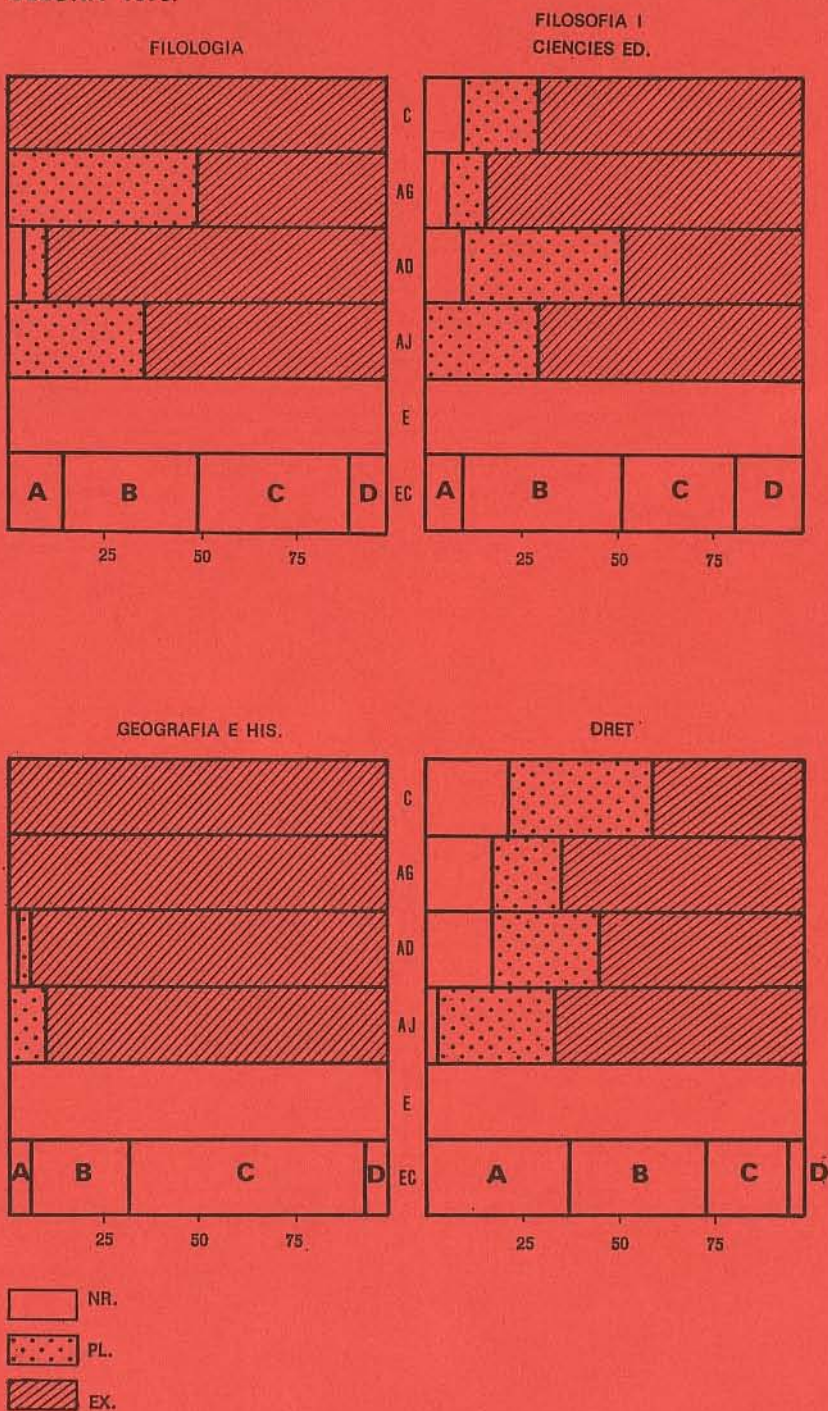
ENCARREGATS DE CURS

G.T.P.

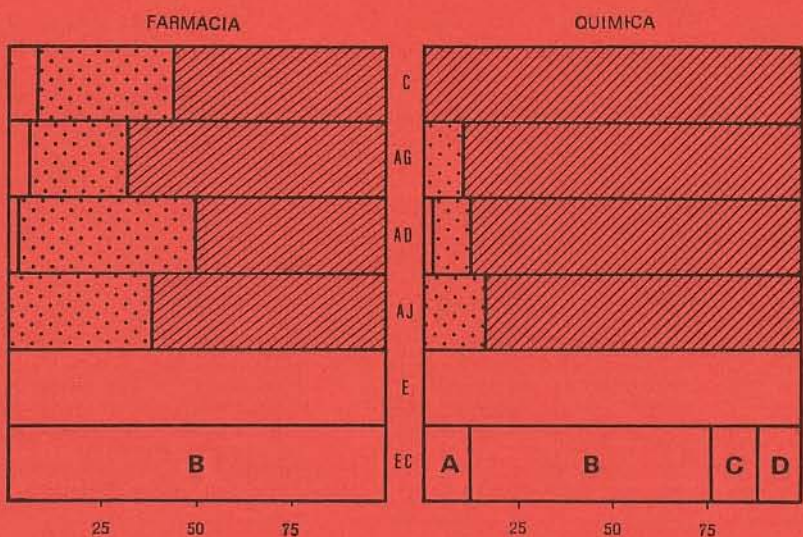
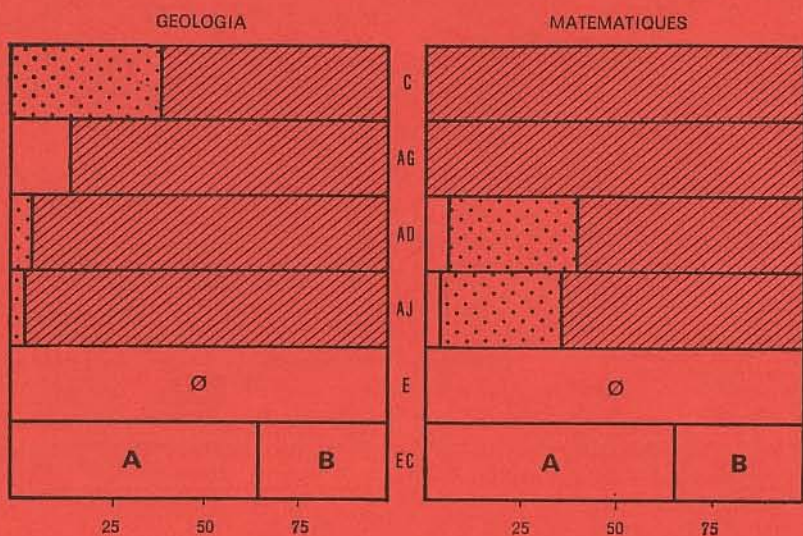
DISTRIBUCIÓ DE LES DEDICACIONS PER COSSOS DOCENTS I PER FACULTATS: ESCOLES UNIVERSITÀRIES - UNIVERSITAT DE BARCELONA 1979.






DISTRIBUCIÓ DE LES DEDICACIONS PER COSSOS DOCENTS I PER FACULTATS: ESCOLES UNIVERSITÀRIES - UNIVERSITAT DE BARCELONA 1979.



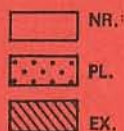
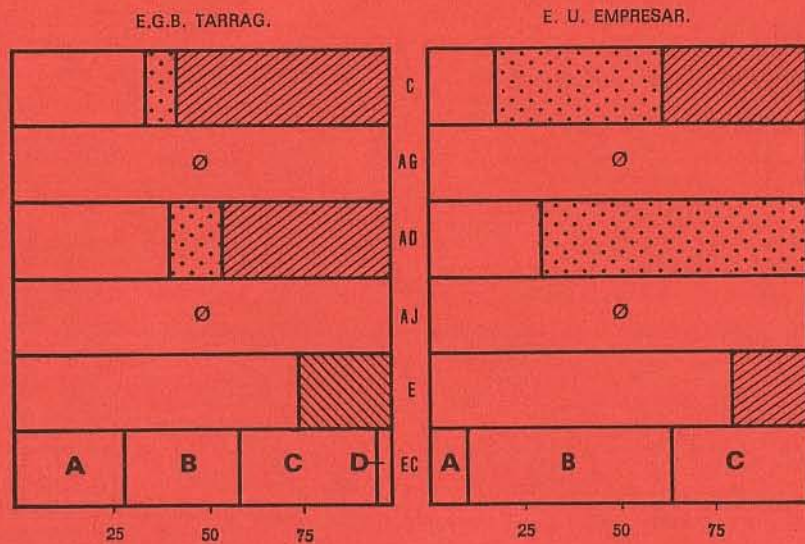
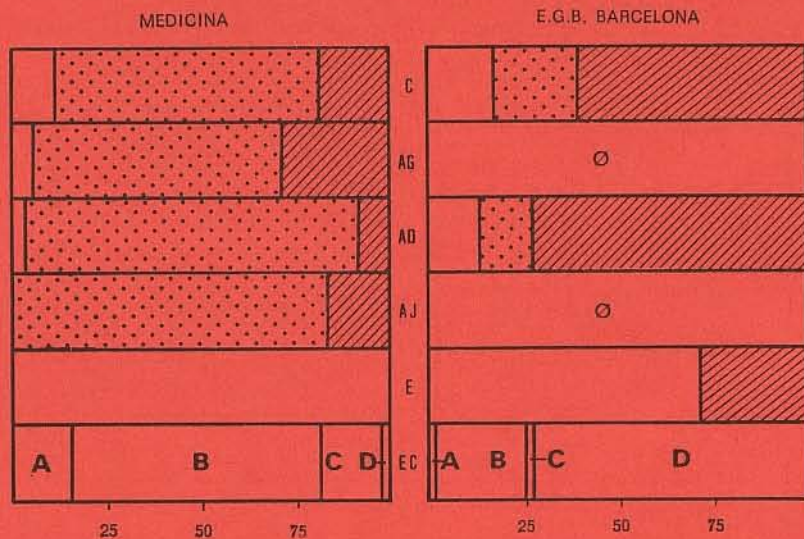
DISTRIBUCIÓ DE LES DEDICACIONS PER COSSOS DOCENTS I PER FACULTATS: ESCOLES UNIVERSITÀRIES - UNIVERSITAT DE BARCELONA 1979.



-  NR.
-  PL.
-  EX.

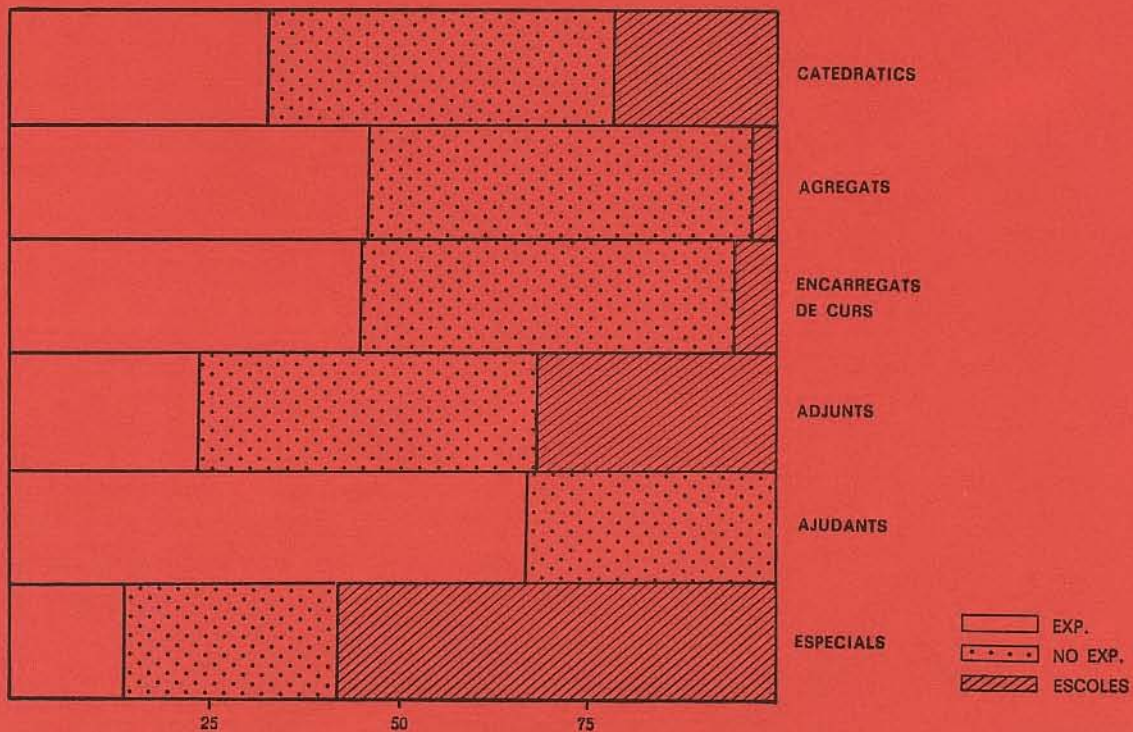


DISTRIBUCIÓ DE LES DEDICACIONS PER COSSOS DOCENTS I PER FACULTATS: ESCOLES UNIVERSITÀRIES - UNIVERSITAT DE BARCELONA 1979.



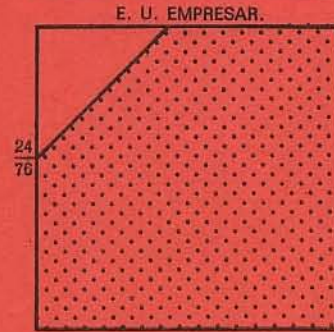
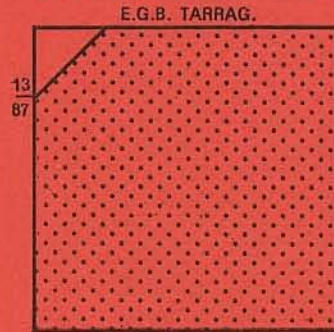
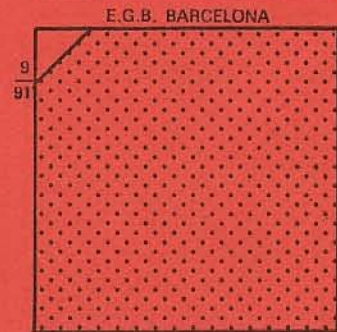
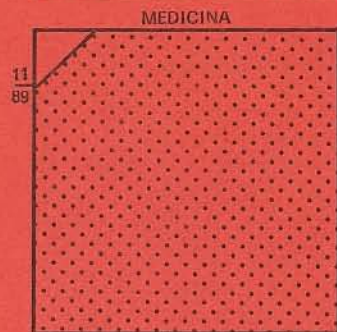
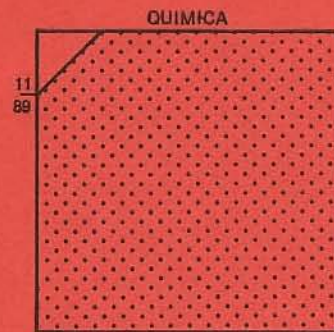
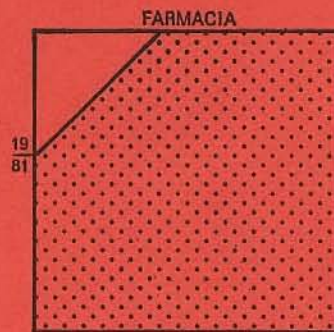
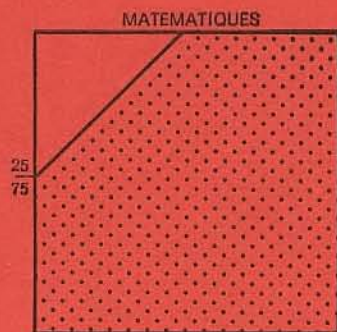
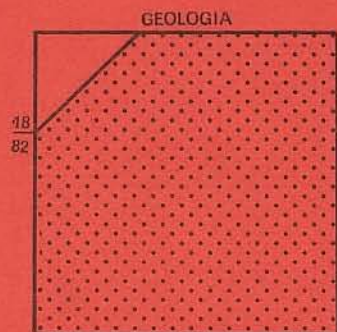
DISTRIBUCIÓ DELS COSSOS DOCENTS PER FACULTATS. EXPERIMENTALS, NO EXPERIMENTALS I ESCOLES.



CURS 1978-1979 (%). UNIVERSITAT DE BARCELONA.



G.T.P.

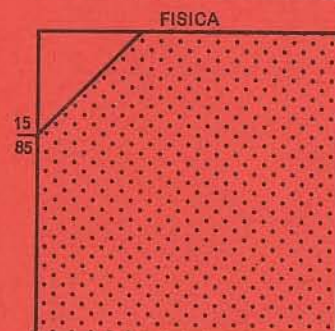
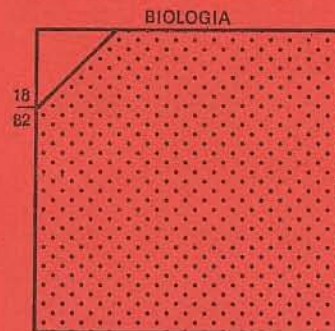
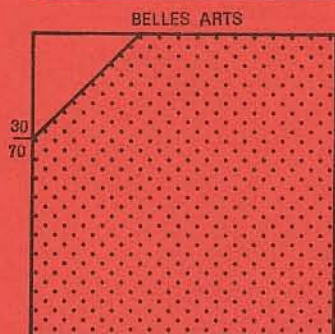
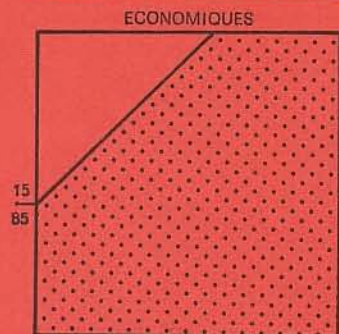
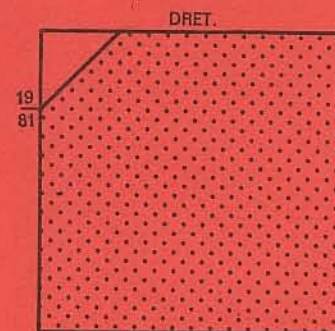
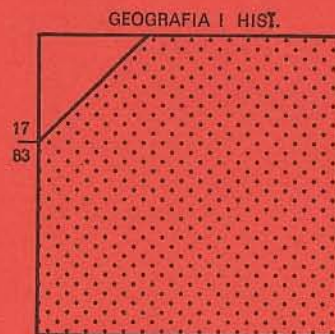
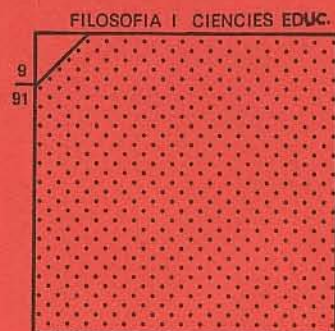
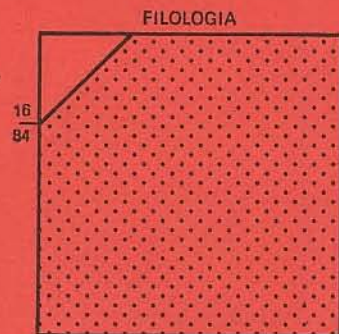
DISTRIBUCIÓ DEL PROFESSORAT SEGONS NUMERARIS I NO NUMERARIS PER FACULTATS I ESCOLES UNIVERSITARIES.(%)
 UNIVERSITAT DE BARCELONA CURS 1978-79.





 Numeraris
 No Numeraris

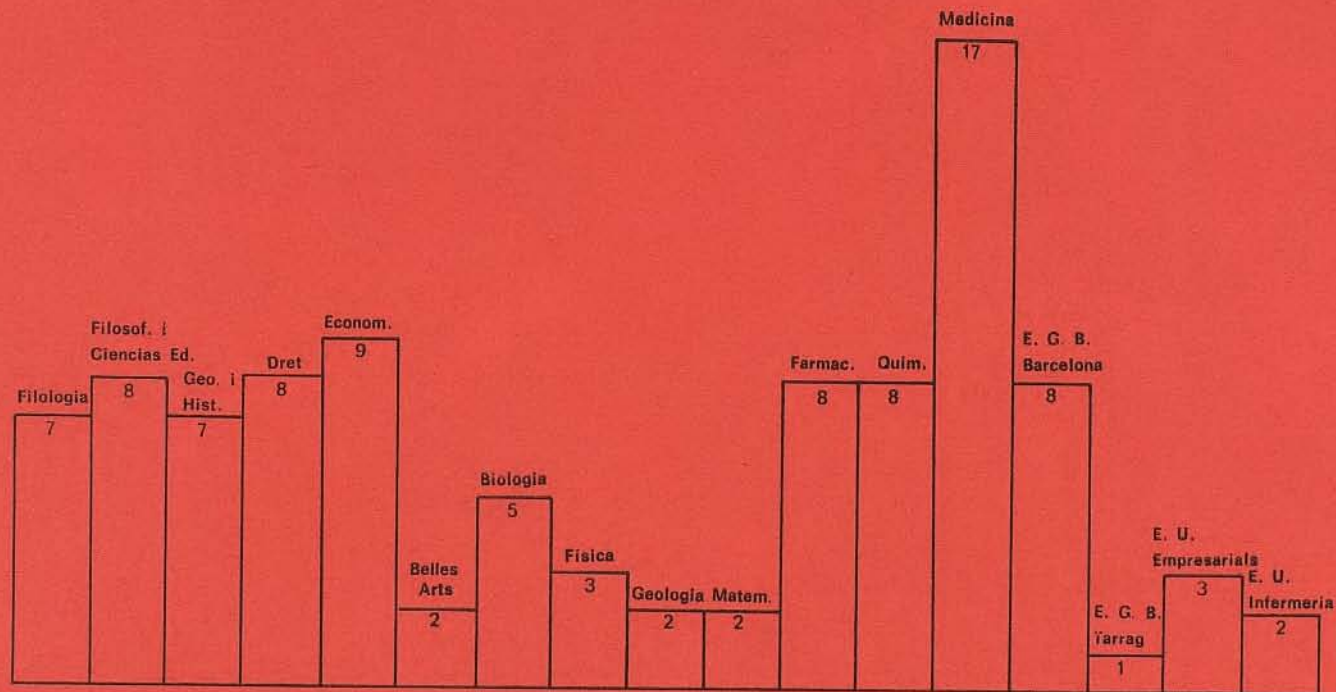


DISTRIBUCIÓ DEL PROFESSORAT SEGONS NUMERARIS I NO NUMERARIS PER FACULTATS I ESCOLES UNIVERSITÀRIES.(%)
UNIVERSITAT DE BARCELONA CURS 1978-79.




 Numeraris
 No Numeraris

DISTRIBUCIÓ DELS EFECTIUS DOCENTS PER FACULTATS I ESCOLES. UNIVERSITAT DE BARCELONA. CURS 1978-1979 (%)



DISTRIBUCIÓ DELS COSSOS DOCENTS PER FACULTATS EXPERIMENTALS,
NO EXPERIMENTALS I ESCOLES. UNIVERSITAT DE BARCELONA.

CURS 1978-1979 (%)





DISTRIBUCIÓ DELS COSSOS DOCENTS PER FACULTATS I ESCOLES. UNIVERSITAT DE BARCELONA (%)

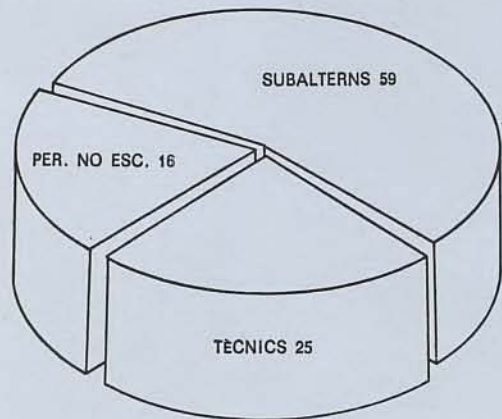
CURS 1978-79

CATEDRÀTICS	AGREGATS	ADJUNTS	ENCARREGATS DE CURS	AJUDANTS	ESPECIALS	
5	4	19	31	41	1	MEDICINA
10		7	77		5	E.G.B. BARCELONA
28		18	44		10	E.G.B. TARRAG.
20		16	53		11	E. U. EMPRESAR.
	10		76		14	E. U. INFERMERIA

G.T.P.

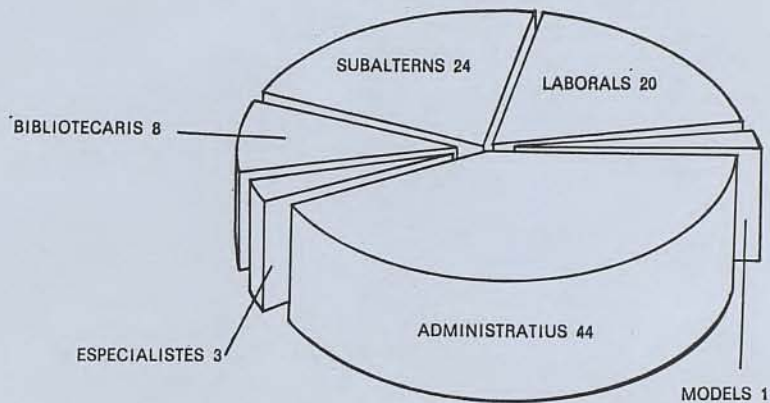
DISTRIBUCIÓ DE LES DESPESES DE PERSONAL EN EL MES D'ABRIL 1979. UNIVERSITAT DE BARCELONA.

PERSONAL NO DOCENT A CARREC DE L'ESTAT PER COSSOS



Total ptas. 2.939.149

PERSONAL NO DOCENT A CARREC DE L'UNIVERSITAT

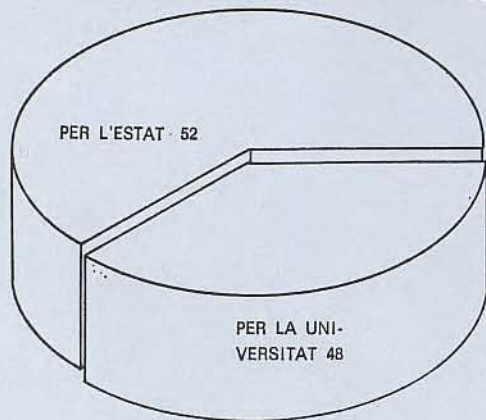


Total ptas. 27.473.685



DESPESES DE PERSONAL. MES D'ABRIL DE 1979. UNIVERSITAT DE BARCELONA.

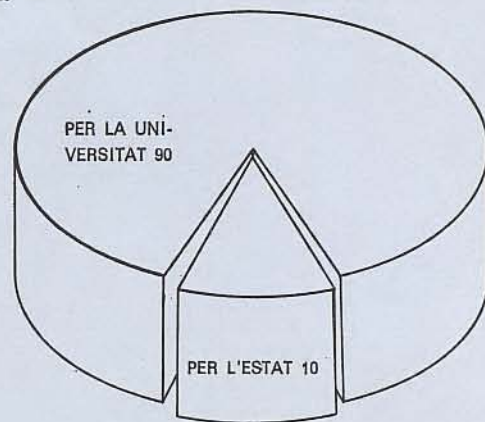
FUNCIO DOCENT



Total funció docent en ptas. 119.823.275

**FINANCIACIO DE LES FUNCIONS DOCENTS I ADMINISTRATIVES
PER ELS PRESSUPOSTOS DE LA UNIVERSITAT I DE L'ESTAT**

FUNCIO ADMINISTRATIVA

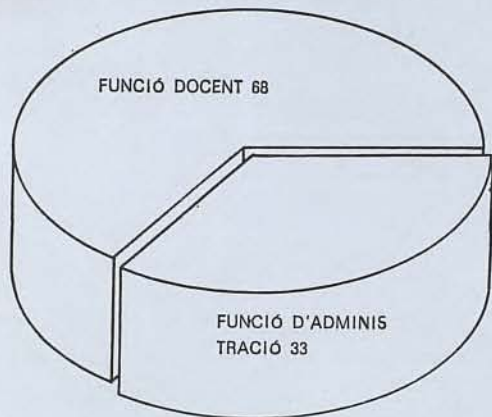


Total funció administrativa 30.407.834



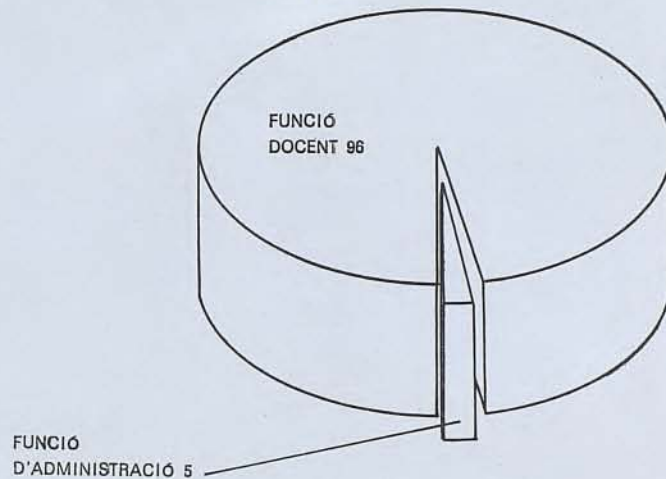
DESPESES DE PERSONAL. MES D'ABRIL DE 1979. UNIVERSITAT DE BARCELONA.

TOTAL DESPESES DE PERSONAL
A CARREC DE L'UNIVERSITAT
PER FUNCIO DOCENT I FUNCIO
D'ADMINISTRACIO (MES D'ABRIL 1979)



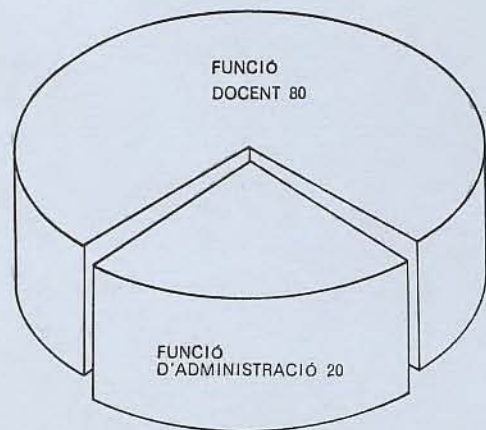
Total ptas. 84.549.406

TOTAL DESPESES DE PERSONAL
A CARREC DE L'ESTAT PER FUNCIO
DOCENT I FUNCIO D'ADMINISTRACIO
(MES D'ABRIL 1979)



Total ptas. 65.686.703

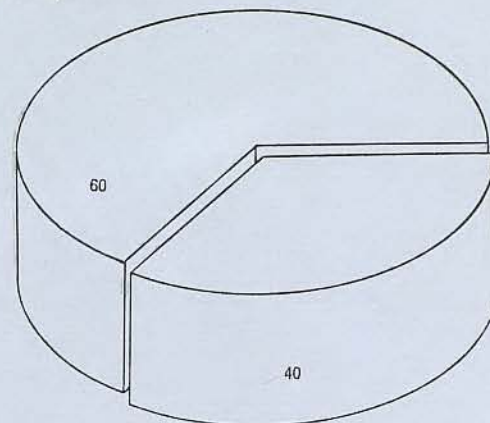
**DESPESES DE PERSONAL. MES D'ABRIL DE 1979.
UNIVERSITAT DE BARCELONA.**



Total ptas. 150.236.139

**DESPESES DE PERSONAL (DOCENT I NO DOCENT)
DURANT L'ANY 1978. UNIVERSITAT DE BARCELONA.**

A carrec del pressup. de l'Estat 776.638.165



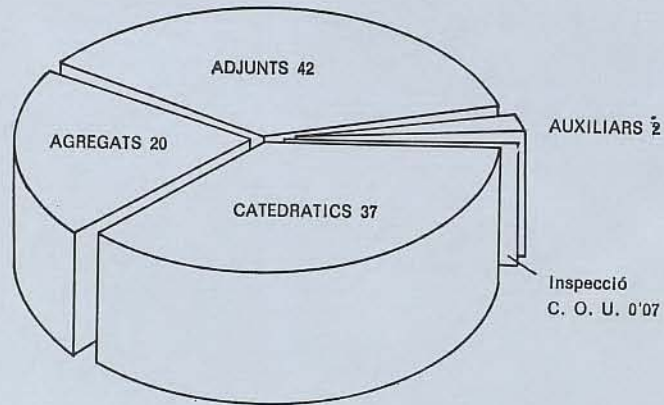
A carrec del pressup. de la Universitat 1.148.251.873

TOTAL 1.924.890.039

G.T.P.

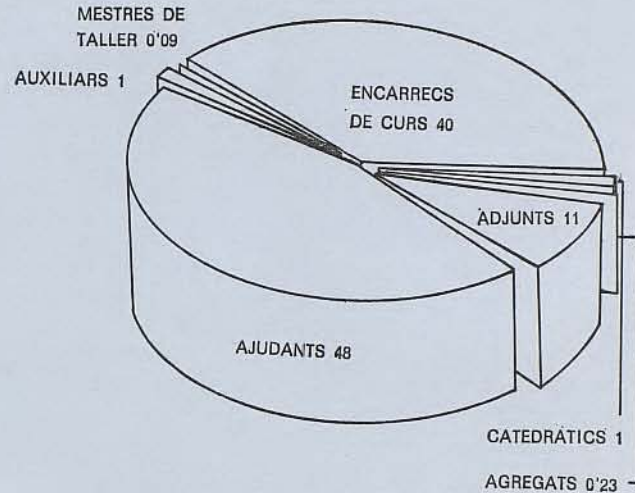
DISTRIBUCIÓ DE LES DESPESES DE PERSONAL EN EL MES D'ABRIL 1979. UNIVERSITAT DE BARCELONA.

PERSONAL DOCENT A CARREC DE L'ESTAT PER COSSOS



Total ptas. 62.747.554

PERSONAL DOCENT A CARREC DE L'UNIVERSITAT



Total ptas. 57.075.721



G.T.P.

**DESPESES EFECTUADES EN L'EXERCICI 1978 PER FACULTATS,
ESCOLES UNIVERSITÀRIES, DELEGACIONS I SERVEIS SEGONS
CONCEPTES PRESSUPOSTARIS. UNIVERSITAT DE BARCELONA
CURS 1978-1979**

CODI PRESSUPOSTARI

CAPÍTOL II. Compra de béns corrents i de serveis.

- 211. Material d'oficina no inventariable.
- 222. Conservació i reparacions ordinàries (obres incloses).
- 223. Neteja, calefacció, llum, aigua i gas.
- 232. Serveis a càrrec del Parc Mòbil Ministerial.
- 233. Altres serveis de transport (recollida de correu...).
- 234. Comunicacions (telèfon, tèlex, segells...).
- 241. Dietes, locomoció i trasllats (viatjes en representació de la Universitat...).
- 251. Actes de caràcter social i representatiu.
- 252. Activitats docents.
- 253. Altres despeses de funcionament (Biblioteca General, uniformes del personal, impresos de matrícula, Comissió Esportiva...).
- 253-8. Extensió Universitària.
- 271. Material inventariable per a tots els serveis de la Universitat.

CAPÍTOL IV. Transferències corrents a Col·legis Majors.

CAPÍTOL VI. Inversions reals.

- 611. Programa General d'Investigació Universitària (FIU).
- 612. Projectes d'Investigació (FIU especial de la presidència del Govern).
- 622. Romanent del Fons d'Ajut Conjuntural de l'exercici 1977 (inversions).
- 621-623. Inversions de Facultats i Escoles Universitàries (Obres i material inventariable).

CAPÍTOL VII. Transferències de Capital (ICE).

- 781. Bosses d'estudi per a assistència a cursets i seminaris per l'Institut de Ciències de l'Educació.

NOTES:

- vid. 1. S'imputen a Serveis Generals les despeses dels Menjadors Universitaris per no tenir assignat pressupost específic.
- vid. 2. S'imputen també a Serveis Generals en el concepte 611 l'import total de la nòmina de professorat del FIU de 6.912.000 pessetes, atès que no ve desglossada per Facultats.
- vid. 3. En el total del concepte 622 s'inclouen les despeses amb càrrec al romanent específic del Fons d'Ajut Conjuntural (FAC) de 1977.

G. T. P.



**COSTOS DEL PERSONAL DOCENT I NO DOCENT A CÀRREC DEL
PRESSUPOST DE LA UNIVERSITAT — ANY 1978
UNIVERSITAT DE BARCELONA**

CODI	SERVEIS GRALS.	ESCOLES	I. C. E.
	FACULTATS Secció Primera	UNIVERSITÀRIES Secció Segona	Secció Tercera
111	84.491.028	6.482.275	1.321.376
122	133.776	107.448	—
126	3.744.215	—	—
127	86.901.734	7.157.666	1.523.505
131	48.628	—	—
161	70.603.660	—	—
162	18.648.571	—	—
171	8.229.822	3.927.488	—
172-01	549.151.394	52.172.090	357.000
172-02	974.310	—	—
172-03	91.230.746	—	—
173	29.000	—	—
181-01	139.639.000	15.482.000	786.000
181-02	3.310.865	1.798.276	—
Total	1.057.136.749	87.127.243	3.987.881

CODI PRESSUPOSTARI.

Secció Primera: Serveis Generals i Facultats.

Secció Segona: Escoles Universitàries.

Secció Tercera: Institut de Ciències de l'Educació (I.C.E.)

- 111. Sous, graus, triennis i pagues extraordinàries de funcionaris de carrera de l'Organisme (Comptador, Administratius, Auxiliars i Subalterns).
- 122. Assignació de Residència per als funcionaris esmentats destinats a localitats perifèriques com Ciutat de Mallorca.
- 126. Complementes de funcionaris públics a Entitats Estatals Autònomes que es reintegren al Pressupost de l'Estat.
- 127. Complementes (destí, perllongament de jornada, incentiu, menjar) dels funcionaris de carrera de l'Organisme (Comptador, Administratius, Auxiliars i Subalterns).
- 131. Ajut familiar a funcionaris de carrera no acollits al règim de Seguretat Social.
- 161. Retribucions salarials del Personal Laboral.
- 162. Retribucions complementàries del Personal Laboral.
- 171. Retribucions del Professorat d'Educació Física.
- 172-01. Retribucions del Personal Docent Contractat.
- 172-02. Retribucions del Personal per al desenvolupament de conferències, cursets, etc.
- 172-03. Retribucions del Personal No Docent contractat (Especialistes, Bibliotecàries, Personal Auxiliar i Subalterns contractats).
- 173. Retribucions del Professorat de Religió.
- 181-01. Quotes patronals de Seguretat Social de Personal Divers.
- 181-02. Quotes patronals de Seguretat Social del Professorat d'Educació Física.

G. T. P.

COSTOS DEL PERSONAL DOCENT I NO DOCENT A CARREC DELS PRESSUPOSTOS DEL ESTAT. TOTALS INTEGRES DE LES NOMINES MECANITZADES (SENSE DEDUCCIÓ DEL IMPOST SOBRE LA RENDA DE LES PERSONES FÍSQUES, DRETS PASSIUS MÀXIMS, MUFACE, MUTUALITATS I SEGURITAT SOCIAL). UNIVERSITAT DE BARCELONA ANY 1978 I 1979

	1978	1979
Gener	49.681.905	64.604.257
Febrer	51.678.750	68.536.089
Març	51.544.931	64.650.710
Abril	81.114.412	65.686.703
Maig	63.200.525	71.289.257
Juny	87.472.938	102.421.326
Juliol	62.985.962	67.265.443
Agost	59.380.582	68.776.695
Setembre	59.811.023	
Octubre	59.281.921	
Novembre	60.028.115	
Desembre	90.457.101	
TOTAL INTEGRES	776.638.165	



G.T.P.

EL COST FINANÇAT PEL PRESSUPOST DE L'ESTAT DE LA FUNCIO DOCENT (A) I DE LA FUNCIO ADMINISTRATIVA (B) EN UN MES (MES D'ABRIL DE 1979) PER COSSOS I EN PESSETES ÍNTEGRES (SENSE DEDUIR IMPOST SOBRE LA RENDA DE LES PERSONES FÍSQUES, DRETS PASSIUS MÀXIMS, MUFACE, MUTUALITATS I SEGURITAT SOCIAL). UNIVERSITAT DE BARCELONA, CURS ACADÈMIC 1978-1979

PRESSUPOST A CÀRREC DE L'ESTAT

A) Funció Docent

CATEDRÀTICS

Catedràtics Numeraris d'Universitat	(144)	17.520.675
" " Escoles Universitar.	(44)	3.420.907
" Interins d'Universitat	(13)	1.095.773
" " Escoles Universitar.	(29)	914.955
TOTAL	(230)	22.952.310

AGREGATS

Agregats Numeraris d'Universitat	(48)	5.011.076
" Interins d'Universitat	(88)	7.458.958
TOTAL	(136)	12.470.034

ADJUNTS

Adjunts Numeraris d'Universitat	(150)	10.449.101
" " E.G.B.	(2)	87.356
" Interins d'Universitat	(246)	14.954.789
" " E.G.B.	(17)	828.406
TOTAL	(415)	26.319.652

AUXILIARS

Professors Auxiliars Escoles Universitar.	(10)	510.011
" " Interins Escoles Univers.	(13)	452.125
TOTAL	(23)	962.136

Ins. Num. d'Ensenya. mitjà (dedicació) (1) 43.422

Total funció docent a càrrec de l'Estat 62.747.554

B) Funció Administrativa

Tècnics de l'Administració	(8)	726.563
Sübalterns	(56)	1.727.900
Personal no escalafonat	(12)	484.686
TOTAL	(76)	2.939.149

Total funció administrativa a càrrec de l'estat 2.939.149

Total funció docent (A) i funció administrativa (B) 65.686.703

ELS CURSOS DE CATALÀ DE LA UNIVERSITAT DE BARCELONA

Si hi havia una inquietud que havia d'afectar, en aquest moment, totes les persones que constituïm la Universitat —professorat, alumnat i personal no docent— era la responsabilitat en el procés de normalització de l'ús del català.

Conscients que les traves més immediates per a dur a terme aquest procés sorgeixen dels diferents graus de deficiència en el coneixement i domini del català per la població universitària, i per tal de canalitzar la iniciativa en transcurs, l'equip rectoral ha creat uns cursos de català per a paliar les esmentades deficiències, tenint en compte els diferents nivells i pensats per a respondre a les necessitats immediates d'un ús a nivell universitari. Aquests cursos, a més, s'han dut a diferents centres: a la Zona Universitària, a l'Hospital Clínic i a l'edifici de la Plaça de la Universitat, perquè les persones interessades poguessin assistir-hi sense sortir del lloc on treballen o estudien.

L'organització d'aquests cursos s'ha fet en funció d'un ensenyament distribuït en quatre nivells, dos per catalanoparlants i dos per a no catalanoparlants, i el cost de la matrícula per tot un curs és de 2.000 pessetes.

La primera edició dels cursos abraçà el propassat any acadèmic, 1978-1979, i gràcies a l'esperit de col·laboració que l'envoltà, podem dir-ne que els resultats van ésser globalment força positius:

Curs de 1978-1979.

1.200 persones matriculades.

8 aules diferents, utilitzades de 9h. del matí a 9h. del vespre: 96 hores de classe cada dia.

Opinió dels alumnes (60 %) sobre la marxa del curs.

Molt bona	14 %
Bona	66 %
Fluixa	18 %
Molt fluixa	2 %

El percentatge d'alumnes aprovats sobre els examinats va ésser d'un 85 %, i el dels examinats sobre els matriculats d'un 75 %.

Al llarg de l'estiu passat, es feren uns cursos intensius, els quals es basaren en el mateix programa del curs d'hivern, tot millorant-lo:

Curs intensiu d'estudi de 1979.

380 alumnes matriculats.

2 aules diferents, utilitzades de 9h. del matí a 9h. del vespre: 24 hores de classe cada dia.

Opinió dels alumnes (60 %) sobre la marxa del curs.

Molt bona	29 %
Bona	68 %
Fluixa	3 %
Molt fluixa	0 %



A l'hora de redactar aquesta nota, encara no posseïm dades sobre els exàmens corresponents.

Per a l'any acadèmic 1979-1980, s'ha organitzat una nova edició dels cursos de català a la Universitat de Barcelona, aquesta vegada amb més possibilitats d'horari per nivell i amb l'experiència aconseguida durant les dues primeres edicions.

La Secretaria d'aquests cursos es troba a l'oficina de l'Escola d'Idiomes Moderns, dins l'edifici de la Plaça de la Universitat, i el seu horari d'atenció al públic és de 9h. a 14h. Us hi esperem.

ICE. CURSOS DE FORMACIÓ PER A PROFESSORS DE CATALÀ

- Nombre total d'alumnes matriculats en els dos torns més els d'estiu: 5.600.
- Nombre de cursos de tots els nivells: 182.
- Nombre de professorat que hi ha impartit cursos: 58.
- Alumnes de Barcelona: 2142
- » de Tarragona: 1682
- » de Comarques: 1776

G. T. P.

ESCOLA D'IDIOMES MODERNS

Exàmens de juny	Elemental	Mig	Superior I	Superior II	Totals
SECCIÓ D'ANGLÈS					
Matriculats	415	271	165	74	925
Presentats	187	163	110	44	504
Aprovats	80	86	62	21	249
Notables	27	50	18	7	102
Excel·lents	4	3	1	2	10
Suspensos	76	24	29	14	143
Nombre de professors: 9	Proporció de suspensos: 28,4%				
SECCIÓ DE FRANCÈS					
Matriculats	105	65	57	—	227
Presentats	57	34	46	—	137
Aprovats	31	18	23	—	72
Notables	11	5	5	—	21
Excel·lents	—	—	—	—	—
Suspensos	15	11	18	—	44
Nombre de professors: 5	Proporció de suspensos: 32,1 %				
SECCIÓ D'ALEMANY					
Matriculats	107	47	32	11	197
Presentats	57	31	20	6	114
Aprovats	21	12	6	1	40
Notables	19	5	3	1	28
Excel·lents	9	2	3	2	16
Suspensos	8	12	8	2	30
Nombre de professors: 7	Proporció de suspensos: 26,3 %				
SECCIÓ DE RUS					
Matriculats	12	12	7	16	47
Presentats	6	9	3	3	21
Aprovats	1	5	1	2	9
Notables	4	2	2	1	9
Excel·lents	1	—	—	—	1
Suspensos	—	2	—	—	2
Nombre de professors: 2	Proporció de suspensos: 9'5 %				
SECCIÓ D'ITALIA					
Matriculats	18	5	5	—	28
Presentats	10	3	3	—	16
Aprovats	4	1	2	—	7
Notables	3	2	1	—	6
Excel·lents	2	—	—	—	2
Suspensos	1	—	—	—	1
Nombre de professors: 3	Proporció de suspensos: 6,3 %				

Resum general de les cinc seccions

Alumnes oficials inscrits	1409
Alumnes lliures incrits	15
Alumnes presentats a examen	792
Alumnes qualificats amb aprovat	377
Alumnes qualificats amb notable	166
Alumnes qualificats amb excel·lent	29
Alumnes qualificats amb suspens	220
Proporció d'alumnes presentats	55,6 %
Proporció d'alumnes suspesos	27,8 %

El total d'alumnes fou de 1.287 (388 homes i 899 dones), dels quals 580 es matricularen per primera vegada. Per tal com s'havia inscrit algun alumne en més d'un idioma, el total d'inscripcions fou de 1424.

G. T. P.

ESTUDIS HISPÀNICS (Facultat de Filologia)

Durant l'any acadèmic 1978-1979 es professà el vint-i-setè Curs d'Estudis Hispànics per a estrangers.

Professors i Alumnes

Participaren al Curs 1978-79 13 professors.

Hi assistiren 262 alumnes, que pertanyien a 14 països; 77 alumnes s'inscriviren a les matèries mínimes demanades per a optar al Diploma d'Estudis Hispànics. La resta s'inscriví només a classes de Llengua Espanyola o d'altres matèries del pla.

Les xifres d'aquestes inscripcions foren les següents:

Llengua Espanyola	222
Literatura Espanyola (de l'edat mitjana al segle d'or)	22
Literatura Espanyola (del neoclassicisme als nostres dies)	53
Etnolingüística hispana	22
Llengua i cultura catalanes	36
Geografia d'Espanya	29
Història de l'art espanyol (antiga i mitjana)	21
Història de l'art espanyol (moderna i contemporània)	28
Història general d'Espanya (antiga i mitjana)	36
Història general d'Espanya (moderna i contemporània)	51

No tots els alumnes assistiren a la totalitat del Curs; alguns assistiren només a un o dos trimestres o a períodes menors. Us oferim tot seguit el nombre d'inscripcions registrades durant els mesos del període lectiu.

Octubre	172
Novembre	46
Desembre	10
Gener	17
Febrer	8
Març	1
Abril	6
Maig	2

Exàmens per al Diploma d'Estudis Hispànics

Dels 77 alumnes inscrits a les matèries exigides per al Diploma, se'n presentaren a examen 35 a les quatre matèries preceptuades i 14 a una part, ja perquè en tenien algunes aprovades en convocatòries precedents, ja per deixar algunes per a la convocatòria de setembre. En total, foren concedits 31 diplomes.

Examen per al Certificat de Suficiència en Llengua Espanyola

S'hi presentaren 33 alumnes i en foren aprovats 21.

G. T. P.



DESPESES EFECTUADES EN L'EXERCICI DE 1978 ASIGNADES PER CENTRES (FACULTATS, ESCOLES, DELEGACIONS I SERVEIS) I PER CONCEPTES PRESSUPUESTARIS. UNIVERSITAT DE BARCELONA.

FACULTATS	211	222	223/233	234	241	251	252	253	253.08	271	TOTAL CAP. II
BIOLOGIA	168.878	657.568	2.031.686	1.644.942	10.062	-	10.410.490	34.413	33.045	412.263	15.401.347
FÍSICA	131.723	4.800.002	7.737.603	1.431.429	83.336	-	6.322.516	-	98.011	157.594	16.442.214
GEOLOGIA	157.989	1.534.073	1.070.502	1.128.297	-	100.000	4.440.219	-	-	3.052.807	11.483.887
MATEMÀTIQUES	27.688	20.579	746.370	251.203	23.387	-	4.483.007	-	99.960	-	5.652.194
QUÍMICA	10.800	3.671.043	7.737.602	1.431.428	-	-	9.413.292	4.017.220	125.817	538.479	26.945.681
FARMÀCIA	369.787	9.345.870	4.467.699 11.675	1.271.270	22.472	44.513	15.470.044	7.840	100.000	116.163	31.227.333
MEDICINA	-	6.925.644	9.961.314	825.936	-	-	19.191.211	-	17.000	5.030.794	41.951.899
TOTAL FACULTATS EXPERIMENTALS	864.865	22.634.779	33.764.451	7.984.505	139.257	144.513	69.730.779	4.089.473	473.833	9.308.100	149.104.555

DESPESES EFECTUADES EN L'EXERCICI DE 1978 ASIGNADES PER CENTRES (FACULTATS, ESCOLES, DELEGACIONS I SERVEIS) I PER CONCEPTES PRESSUPUESTARIS. UNIVERSITAT DE BARCELONA.



CENTRES	211	222	223	233	234	241	251	253	271	TOTAL CAP.II
SER. GENERALS	7.603.282	94.572.538	14.430.949	120.053 232 780.797	2.339.953	3.089.943	2.020.597	5.265.708 253.8 94.425	9.973.704	140.291.949
I. C. E.	156.852	76.944 221 172.552	15.928	—	208.440	244.092	15.699	— 252 671.898	265.024	1.827.429
SECRET. PUBLICACIONS	1.900	5.550	246.395	189.575	—	—	—	392.852	—	4.371.572
BIBLIOTECA	152.090	53.681	632.598	—	63.636	—	—	2.476.566	230.374	3.608.945
ED. FISICA	19.945	1.644.145	1.381.464	—	57.589	—	—	2.436.634	—	5.539.777
COL. MAJORS	—	—	—	—	—	—	—	792.890	—	792.890
ESCOLA A.T.S.	—	—	—	—	—	—	—	804.597	—	804.597
TOTAL CENTRES	7.934.069	96.525.410	16.707.334	1.090.425	2.669.618	3.334.035	2.036.296	16.470.870	10.469.102	157.237.159

G.T.P.

DESPESES EFECTUADES EN L'EXERCICI DE 1978 ASIGNADES PER CENTRES (FACULTATS, ESCOLES, DELEGACIONS I SERVEIS)
I PER CONCEPTES PRESSUPOSTARIS.

CENTRES	TOTAL CAP. IV	611	612	622	621 623	TOTAL CAP. VI	781	TOTAL CAP. VII	TOTAL II, IV, VI, VII
Ser. General	208.400	6.912.000	—	367.630	2.417.642	9.697.272	—	—	150.197.621
I.C.E.	—	7.427.036	—	—	330.796	7.757.832	5.129.742	5.129.742	14.715.003
Secret Públic.	—	—	—	—	—	—	—	—	4.371.572
Biblioteca	—	—	—	—	—	—	—	—	3.608.945
Educ. Física	—	—	—	—	—	—	—	—	5.539.777
Col. Mayores	7.047.795	—	—	—	—	—	—	—	7.840.685
Escole A.T.S.	—	—	—	—	—	—	—	—	804.597
Ins. Calculo	—	—	—	—	—	—	—	—	2.283.696
Microscopia	—	—	—	32.520	—	32.520	—	—	653.412
Espectroscopia	—	—	—	—	—	—	—	—	3.405.888
Es. Estomatolo.	—	—	—	—	—	—	—	—	1.456.811
Ins. Crimilnog.	—	—	—	—	—	—	—	—	430.001
Ins. Arqueologia	—	—	—	—	—	—	—	—	150.000
Ins. Es. Helenicos	—	—	—	—	—	—	—	—	150.000
C. Es. Hª Intern.	—	—	—	—	—	—	—	—	299.802
Cat. Ramon Llull	—	—	—	—	—	—	—	—	79.800
Ins. Es. Medievals	—	—	—	—	—	—	—	—	100.000
Ins. Pedagogia	—	—	—	—	—	—	—	—	100.000
Subv. I. Cona	—	—	—	—	—	—	—	—	300.005
TOTAL CENTRES	7.256.195	14.339.036	—	400.150	2.748.438	17.487.624	5.129.742	5.129.742	196.487.615

G.T.P



DESPESES EFECTUADES EN L'EXERCICI DE 1978 ASIGNADES PER CENTRES (FACULTATS, ESCOLES, DELEGACIONS I SERVEIS) I PER CONCEPTES PRESSUPUESTARIS. UNIVERSITAT DE BARCELONA.

FACULTATS	TOTAL CAP. IV	611	612	622	621 623	TOTAL CAP. VI	781	TOTAL CAP. VII	TOTAL II. IV. VI. VII
BIOLOGIA	-	1.834.084	5.692.931	487.076	5.168.130	13.182.221	-	-	28.583.568
FÍSICA	-	1.337.405	781.453	1.893.420	6.285.680	10.299.958	-	-	26.742.172
GEOLOGIA	-	624.698	-	2.114.271	4.487.106	7.226.075	-	-	18.709.962
MATEMÀTIQUES	-	258.792	-	1.250.354	147.192	1.656.338	-	-	7.308.532
QUÍMICA	-	971.626	200.973	-	12.046.191	13.218.790	-	-	40.164.471
FARMÀCIA	-	1.655.557	-	-	9.790.558	11.446.115	-	-	42.673.448
MEDICINA	-	931.949	706.592	-	15.906.146	17.544.687	-	-	59.496.586
TOTAL FACULTATS EXPERIMENTALS	-	7.616.111	7.381.949	5.745.121	53.831.003	67.348.109	-	-	223.678.739
DRET	-	580.824	-	-	10.921.334	11.502.158	-	-	39.078.536
FILOSOFIA	-	1.324.459	-	296.800	6.381.544	8.002.803	-	-	32.225.609
FILOSOFIA. PALMA	-	277.351	-	-	-	277.351	-	-	6.680.434
FILOLOGIA	-	1.467.190	-	-	2.485.132	3.952.322	-	-	15.993.055
GEOGRAFIA H ^a	-	1.619.238	-	-	3.432.908	5.052.146	-	-	26.114.540
ECONÒMIQUES	-	561.205	57.729	-	3.000.000	3.618.934	-	-	21.001.299
TOTAL FACULTATS NO EXPERIMENTALS	-	5.830.267	57.729	296.800	26.220.918	32.405.714	-	-	141.093.473

DESPESES EFECTUADES EN L'EXERCICI DE 1978 ASIGNADES PER CENTRES (FACULTATS, ESCOLES, DELEGACIONS I SERVEIS) I PER CONCEPTES PRESSUPUESTARIS. UNIVERSITAT DE BARCELONA.

ESCOLES UNIVERSITÀRIES	211	222	223 i 233	234	241	252	253	253.8	271	TOTAL CAP. II
E.U. EMPRESARIALS	118.409	6.022.599	4.263.694	326.995	-	1.453.388	-	-	54.268	12.239.353
E.G.B. BARCELONA	544.752	9.636.724	8.544.569 116.750	602.076	7.454	3.862.693	6.440	30.000	944.149	24.315.607
E.G.B. TARRAGONA	277.091	25.716	2.880.939	636.263	24.924	265.044	-	49.389	19.258	4.178.624
E.G.B. PALMA.	547.254	593.873	688.704	342.025	-	708.574	-	105.677	1.252.054	4.238.161
TOTAL ESCOLES UNIVERSITÀRIES	1.487.506	16.278.912	16.514.656	1.907.359	32.378	6.289.699	6.440	185.066	2.269.729	44.971.745

DELEGACIONS	281	222	223	234	241	252	253	253.8	271	TOTAL CAP. II
QUÍMICA TARRAGONA			898.301	346.752	577	1.953.195	-	33.500	11.075.539	14.307.854
LLETRES TARRAGONA	125.569	-	898.300	346.752	577	299.239	523.151	33.500	-	2.227.088
DRET LLEIDA	124.463	39.363	202.525	77.644	24.725	726.941	-	-	676.516	1.872.177
LLETRES LLEIDA	124.464	39.363	202.525	77.643	24.725	239.770	-	-	676.515	1.385.005
MÈDICA MATARÓ	-	-	-	-	-	478.002	120.652	-	71.000	669.654
TOTAL DELEGACIONS	374.496	78.726	2.201.651	848.791	50.604	3.697.137	643.803	67.000	12.499.570	20.461.778

G.T.P.

DESPESES EFECTUADES EN L'EXERCICI DE 1978 ASIGNADES PER CENTRES (FACULTATS, ESCOLES, DELEGACIONS I SERVEIS) I PER CONCEPTES PRESSUPUESTARIS. UNIVERSITAT DE BARCELONA.



FACULTATS	211	222	223 i 233	234	241	252	253	253.8	271	TOTAL CAP. II
DRET	152.279	12.752.388	4.600.280	1.105.003	—	8.468.549	—	30.000	467.881	21.576.378
FILOSOFIA	203.750	3.646.508	8.094.671	272.153	—	11.183.517	—	87.294	734.913	24.222.805
FILOSOFIA PALMA	871.303	463.114	834.706	181.645	178.694	1.847.157	—	—	2.026.464	6.403.083
FILOLOGIA	—	3.464.356	1.065.240 8.200	327.356	3.968	6.166.138	—	100.483	904.992	12.040.733
GEOGRAFIA. H ^a	767.408	1.148.359	8.094.670	272.153	—	9.870.011	15.200	88.170	806.423	21.062.394
ECONÒMIQUES	67.697	502.426	6.874.618	785.754	750	8.513.350	—	—	637.770	17.382.365
TOTAL FACULTATS NO EXPERIMENTALS	2.062.437	21.977.149	29.572.385	2.944.064	183.412	41.048.722	15.200	305.947	5.578.443	108.687.759

DESPESES EFECTUADES EN L'EXERCICI DE 1978 ASIGNADES PER CENTRES (FACULTATS, ESCOLES, DELEGACIONS, I SERVEIS)
I PER CONCEPTES PRESSUPUESTARIS. UNIVERSITAT DE BARCELONA

CENTRES	211	222	223	233	234	241	251	253	271	TOTAL CAP. II
INS. CÁLCULO	-	-	-	-	283.914	-	-	1.999.782	-	2.283.696
SER. MICROSCOPIA	-	-	-	-	11.309	-	-	599.183	10.400	620.892
SER. ESPECTROSCOPIA	-	1.605.300	-	-	24.824	-	-	1.414.964	360.800	3.405.888
ESTOMATOLOGIA	-	90.750	134.976	-	108.948	-	-	1.122.137	-	1.456.811
INS. CRIMINOLOGIA	-	-	-	-	-	-	-	430.001	-	430.001
INS. ARQUEOLOGIA	-	-	-	-	-	-	-	150.000	-	150.000
INS. EST. HELENICOS	-	-	-	-	-	-	-	150.000	-	150.000
C. EST. H ^º INTERN.	-	-	-	-	-	-	-	299.802	-	299.802
CAT. RAMON LLULL	-	-	-	-	-	-	-	79.800	-	79.800
INS. ES. MEDIEVAL.	-	-	-	-	-	-	-	100.000	-	100.000
INS PEDAGOGIA	-	-	-	-	-	-	-	100.000	-	100.000
SUBV. ICONA	-	-	-	-	-	-	-	300.005	-	300.005
TOTAL CENTRES	-	1.696.050	134.976	-	428.995	-	-	6.745.674	371.200	9.376.895



DESPESES EFECTUADES EN L'EXERCICI DE 1978 ASIGNADES PER CENTRES (FACULTATS, ESCOLES, DELEGACIONS I SERVEIS)
I PER CONCEPTES PRESSUPUESTARIS. UNIVERSITAT DE BARCELONA.

ESCOELS I DELEGACIONS	TOTAL CAP. IV	611	612	622	621 623	TOTAL CAP. VI	781	TOTAL CAP. VII	TOTAL II, IV, VI, VIII
E.V. Empresar	—	—	—	—	2.000.000	2.000.000	—	—	14.239.353
E.G.B. Barcel.	—	—	—	—	2.001.569	2.001.569	—	—	26.317.176
E.G.B. Tarrag.	—	—	—	—	1.996.860	1.996.860	—	—	6.175.484
E.G.B. Palma	—	—	—	—	—	—	—	—	4.238.161
TOTAL Escoles Universitaries	—	—	—	—	5.998.429	5.998.429	—	—	50.970.174
Quimica Tarrag.	—	—	—	—	—	—	—	—	14.307.854
Lletres "	—	—	—	—	—	—	—	—	2.227.088
Dret. Lleyda	—	—	—	—	—	—	—	—	1.872.177
Lletres "	—	—	—	—	—	—	—	—	1.385.005
Medicina Mataro	—	—	—	—	—	—	—	—	669.654
TOTAL DELEGACIONS	—	—	—	—	—	—	—	—	20.461.778

G.T.P.

**ALUMNES DE CENTRES ESTATALS QUE REALITZAREN LES PROVES
D'APTITUT PER A L'ACCÉS A LA UNIVERSITAT DE BARCELONA. EN LA
CONVOCATÒRIA DE JUNY DE 1979.**

CENTRES	MATRICULATS	APTES	NO APTES
Barcelona	1.406	1.287	119
Barcelona Pr.	1.843	1.563	280
Girona Pr.	177	170	7
Tarragona	182	170	12
Tarragona Pr.	199	188	11
Lleida	249	215	34
Lleida Pr.	166	142	24
TOTAL	4.222	3.735	487
		88 %	12 %

**ALUMNES DE CENTRES NO ESTATALS INSCRITS A LES PROVES D'AP-
TITUT PER A L'ACCÉS A LA UNIVERSITAT DE BARCELONA.**

CENTRES	MATRICULATS	APTES	NO APTES
Barcelona	2.725	2.537	188
Barcelona Pr.	436	405	31
Girona Pr.	41	36	5
Tarragona	196	190	6
Tarragona Pr.	108	106	2
Lleida	182	161	21
Lleida Pr.	110	99	11
Andorra	5	5	—
TOTAL	3.803	3.539	264
		93 %	7 %

G.T.P.



**PREFERÈNCIES PER A CURSAR ESTUDIS DELS ALUMNES
MATRICULATS AL C.O.U. 1978-1979.
UNIVERSITAT DE BARCELONA**

Facultat de Medicina	21'09
Escola Univ. Prof. E. G. B.	10'31
Facultat Filosofia i C. Educació	8'09
Facultat de Dret	6'63
Univ. Politècnica - Enginyers	6'00
Facultat de Filologia	5'63
Facultat de Geografia i Història	5'51
Facultat de Ciències Econòmiques	4'50
Facultat de Biologia	4'44
Arquitectura	3'72
Facultat de Química	3'31
Facultat de Matemàtiques	2'31
Enginyers - Telecomunicacions	2'09
Facultat de Farmàcia	1'93
Facultat de Física	1'78
Facultat de Belles Arts	1'65
Ciències Informació	1'75
Escola Univ. Estudis Empresariais	1'41
A.T.S. - Infermeria	1'41
Facultat de Veterinària	1'24
Informàtica	1'20
E.S.A.D.E.	0'76
Facultat de Geologia	0'78
Sociologia	0'41
Relacions Públiques	0'24
Turisme	0'17
Aparelladors	0'17
Bibliotecàries	0'08
Escola Social	0'08
Educació Física	0'08
Pèrit Agrònom	0'05
Arts i Oficis	0'03
TOTAL	100 %

NOTA. — En aquesta xifra de 5.895 cal afegir-hi uns 300 alumnes més, els impressos dels quals estan en blanc o bé pateixen d'altres defectes de forma. Cal remarcar, també, que més d'un Tribunal va entregar les seves estadístiques incompletes.

G.T.P.

DADES ESTADÍSTIQUES DEL CURS 1978-79

FACULTATS ESCOLES UNIVERS.	TOTAL ALUMNES OF	DADES ECONÒMIQUES ANY-79		TOTAL DADES ECONÒMIQUES	DADES PROFESSORAT				TOTAL DADES PROFESSORAT	PERSONAL NO DOCENT					TOTAL D.N.D.
		DOCÈNCIA	INVESTIGACIÓ		NUMER.	INTER.	CONTRAT	EVENT.		ADMIN.	SUBALT.	BIBLIO.	ESPEC.	LABOR.	
Biologia	2.403	10.063.000	2.909.600	12.972.600	25	18	88	—	131	16	7	1	1	12	37
Física	647	5.913.000	2.080.364	7.993.364	14	21	55	1	90	8	3	—	—	7	18
Geologia	211	3.378.000	1.600.280	4.978.280	13	10	42	—	65	15	3	—	—	10	28
Matemàtiques	470	3.121.000	805.414	3.926.414	15	11	36	—	62	6	4	2	—	—	12
Química	1.558	9.665.000	3.709.740	13.374.740	23	20	168	2	213	10	17	1	—	25	53
Dret	7.079	10.888.000	800.140	11.688.140	44	47	134	3	228	13	13	10	—	1	37
Farmàcia	2.826	15.459.000	4.684.456	20.143.456	44	32	136	2	214	18	19	1	—	42	80
Filosofia	6.112	11.930.000	1.331.142	13.261.142	19	39	156	5	219	18	16	10	—	4	48
Filologia	3.200	5.832.000	2.065.816	7.897.816	32	31	127	2	192	13	8	7	—	1	29
Geografia i H. ^a	4.443	10.011.000	3.302.396	13.313.396	34	29	130	2	195	15	19	12	—	2	48
Medicina	7.596	20.724.000	3.484.246	24.208.246	61	47	366	3	477	43	25	2	6	16	92
Econòmiques	5.179	9.367.000	2.029.446	11.396.446	38	42	164	2	246	27	22	6	—	8	63
Belles arts	212	2.287.000	72.740	2.359.740	16	5	25	—	46	4	5	—	—	16	25
Total Facultats	41.926	118.638.000	28.875.780	147.513.780	378	352	1.627	22	2.379	206	161	52	7	144	570
E.U. Est. Empresar.	1.901	1.650.000	—	1.650.000	20	16	42	2	80	10	12	3	—	—	25
E.G.B. Barcelona	4.425	3.252.000	—	3.252.000	21	20	163	8	212	16	17	2	—	8	43
E.G.B. Tarragona	769	1.650.000	—	1.650.000	5	14	17	3	39	3	7	—	—	2	12
Infermeria	1.163	3.000.000	—	3.000.000	—	4	36	2	42	7	1	—	—	—	8
Total escoles	8.258	9.552.000	—	9.552.000	57	54	258	15	384	36	37	5	—	10	88
Total general	50.184	128.190.000	28.875.780	157.065.780	435	406	1.885	37	2.763	242	198	57	7	154	658

