

# Campus Virtual

# Sumari

---

- Identificador i contrasenya
- Com accedir al Campus Virtual
- Dins del Campus Virtual:
  - La meva pàgina inicial
  - Perfil
  - Les meves assignatures
  - Altres cursos
- Dins del curs

## Identificador i contrasenya

- Són les claus necessàries per accedir al Campus Virtual i s'obtenen en matricular-se.
- L'identificador es troba a l'imprès de matrícula.
- La contrasenya us l'heu de construir des de [MónUB](#): seguir l'enllaç *Ajuda* i a continuació [Obtenir les dades d'identificació](#)

Intranets UB

Identificador

Contrasenya

[Ajuda](#)

Identificació Stork

[Obtenir les dades d'identificació](#)  
(obtenció de l'identificador i creació de la contrasenya per accedir a l'espai personal)

[Obtener los datos de identificación](#)  
(obtención del identificador y creación de la contraseña para acceder al espacio personal)

## Identificador i contrasenya

---

- Si s'han cursat altres estudis a la UB, ja es disposa d'usuari i contrasenya, no cal fer res per obtenir-ne de nous.
- Si no es disposa d'identificador i contrasenya, cal esperar a matricular-se.
- Si no es fa la matrícula a la Facultat, cal adreçar-se a la Secretaria de la mateixa i demanar ser matriculat pel sistema de Matrícula d'estada temporal. Així s'obtindran les dades d'identificació necessàries.

## Com accedir al Campus Virtual

- Es recomana fer servir els navegadors [Firefox](#) o [Chrome](#) i mantenir-los actualitzats.
- L'accés es pot fer:
  - des del [MónUB](#), enllaç *Nou Campus Virtual (curs 13-14)*, o bé
  - des de l'adreça <https://campusvirtual2.ub.edu>, seguint l'enllaç *Entrada* de la part superior dreta.

### Serveis personals

[Automatrícula i resguards de matrícula](#)  
[Consulta i pagament de rebuts](#)  
[Pas a Graus UB](#)  
[Consulta de qualificacions i expedient](#)  
[Sol·licitud de documents acadèmics](#)  
[Espai del becari](#)  
[Dades estadístiques](#)  
**[Nou Campus Virtual \(curs 13-14\)](#)**  
[Campus virtual \(curs 12-13\)](#)



# Com accedir al Campus Virtual

## Esteu tornant a aquest lloc?

Entreu aquí amb el vostre nom d'usuari i la contrasenya corresponent  
(Les galetes han d'estar habilitades en el vostre navegador) ?

### **Membres de la UB: Entreu el vostre codi i contrasenya personal de la UB**

Nom d'usuari   Emmascara  
Contrasenya

### **Altres: Entreu el vostre codi i contrasenya**

Nom d'usuari   Emmascara  
Contrasenya

Alguns cursos poden permetre l'accés de visitants



## Dins del Campus Virtual: La meva pàgina inicial

- Un cop identificats, s'accedeix a *La meva pàgina inicial*.
- Amb el botó *Personalitza aquesta pàgina*, es pot editar.

The screenshot displays the 'Campus Virtual de la UB' interface. At the top left is the UB logo and 'Universitat de Barcelona'. The main header area shows 'Campus Virtual de la UB' and a language selector set to 'Català (ca)'. Below the header is a blue navigation bar with 'La meva pàgina inicial' and 'Els meus cursos'. A red box highlights the 'Personalitza aquesta pàgina' button in the top right corner. Below this is a 'Navegació' section with a red arrow pointing to 'La meva pàgina inicial'. Other navigation items include 'UB Resum del curs' and 'UB Administració'.

## Dins del Campus Virtual: La meva pàgina inicial

---

- Les opcions d'edició permeten:
  - Canviar l'ordre dels cursos.
  - Amagar-los de la pàgina inicial.
  - Afegir, treure, amagar i configurar els diferents blocs.
  - Minimitzar els blocs a la barra lateral.
- Un cop finalitzat els canvis cal prémer el botó Atura l'edició d'aquesta pàgina, situat a la part superior dreta de la pantalla.



# Dins del Campus Virtual: La meva pàgina inicial

The screenshot displays the 'cursos' (courses) section of the UB virtual campus. At the top right, a red arrow points to a button labeled 'Atura l'edició d'aquesta pàgina'. The main content area is divided into two columns. The left column, titled 'UB Resum del curs', lists several courses: 'Investigació Tècnica i Pericial' (Curs acadèmic 13/14), 'Seminaris Especialització en Investigació Privada' (Curs acadèmic 13/14), 'Grafologia' (Curs acadèmic 13/14), 'ESTADISTICA' (Curs acadèmic 13/14), and 'Medicina Legal i Toxicologia - 3er. curs - Graduat en Investigació Privada' (Curs acadèmic 13/14). The first course has a red box around its plus icon and another around its eye icon. Below this list is a button 'Afegix un bloc' and a text input field containing 'Afegix...'. The right column contains three widgets: 'UB Administració' (with a red box around its eye icon), 'Els meus fitxers privats' (with a red box around its eye icon), and 'Alumnes - Rep les notes al mòbil!'. The 'Alumnes' widget includes a button 'REP LES NOTES AL MÒBIL!'.

## Dins del Campus Virtual: el perfil

- Un cop identificats, és recomanable editar el perfil, per tal d'afegir o canviar la fotografia i per modificar l'adreça de correu electrònic.
- Es fa seguint l'enllaç *Edita el perfil*, que es troba al bloc *Configuració*, al marc esquerre de la pantalla:
- També, seguint l'enllaç del vostre nom que es troba a la part superior dreta i a la inferior de la pantalla:



# Dins del Campus Virtual: el perfil

The image shows a screenshot of the Moodle user profile settings page, divided into three sections: General, Zona horària, and Imatge de l'usuari. Red arrows and a speech bubble highlight specific fields.

**General**

- Nom d'usuari\* [input field]
- Trieu un mètode d'UB sessió Authentication
- contrasenya [input field]
- Cognoms\* [input field]
- Nom\* [input field]
- Correu electrònic\* [input field]
- Mostra el correu electrònic [checkbox checked]
- Format del correu [Format HTML]
- Tipus de resum de correu [Assumptes (correu diari només amb els assumptes)]
- Subscripció automàtica al fòrum [No: no em subscrieu automàticament als fòrums]
- Seguiment dels fòrums [Sí: destaca'm els missatges nous]
- Per editar text [Utilitza l'editor HTML]

**Zona horària**

- Zona horària [Hora del servidor local]
- idioma preferit [Català (ca)]

**Imatge de l'usuari**

- Imatge actual [img alt="User profile picture"]
- Suprimeix [checkbox]
- Nova imatge [input field]
- Mida màxima per als nous fitxers, 200MB, adjunts màxims: 1
- Afegeix... [button]
- Fitxers [input field]
- Podeu arrossegar i deixar anar fitxers ací per a afegir-los.
- Descripció de la imatge [input field]
- Descripció de la imatge [input field]

**Annotations:**


- Speech bubble: **Canviar per l'adreça d'ús habitual** (pointing to the email field)
- Red arrows pointing to: Assumptes (correu diari només amb els assumptes), Sí: destaca'm els missatges nous, Hora del servidor local, and Català (ca).
- Blue arrow pointing to the file upload area.
- Red circle around the **Actualitza perfil** button.

**Footer:**

- Actualitza perfil
- Aquest formulari conté camps obligatoris
- Heu entrat oom [input field] (Sortida)
- Inici
- Documentació de Moodle per a aquesta pàgina
- Dos campus d'excel·lència internacional
- B:KC Barcelona Knowledge Campus
- HUB\* Health University of Barcelona

# Dins del Campus Virtual: les meves assignatures

- Els cursos de les diferents assignatures es troben al bloc central de la pantalla inicial.



The screenshot displays the 'UB Resum del curs' section of the virtual campus. It features a list of courses with their titles and academic years. The following table summarizes the visible data:

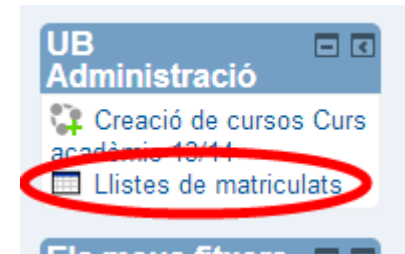
Assignatura	Curs acadèmic
<u>Gestió d'Infermeria D4</u>	Curs acadèmic 13/14
<u>Infermeria de la salut sexual i reproductiva (Grup D)</u>	Curs acadèmic 13/14
Infermeria de Salut Mental D4	Curs acadèmic 13/14
<u>Infermeria del nen i de l'Adolescent Grup D4</u>	Curs acadèmic 13/14
<u>Treball Fi de Grau</u>	Curs acadèmic 13/14

Below the course list, there is a section for 'Espai Tutorial del Grau d'Infermeria' with the text 'Espais Tutorial, d'Ensenyament o Centre' and a notification: 'Hi ha missatges nous al fòrum'.

On the left side, the 'Navegació' menu includes 'Els meus cursos' with a list of course codes: 1314GID4, ISSR13, 1314ISMD4, 1314IDNIDLA3, 1314T5, and ET-GRAU-INF.

## Dins del Campus Virtual: les meves assignatures

- Si no es localitza un curs, cal comprovar que estigui creat, seguint l'enllaç *Llistes de matriculats*, que es troba a la pantalla inicial del Campus Virtual.
- A l'esquerra es veuen les assignatures matriculades i a la dreta si aquestes tenen el curs creat o no.
- En cas negatiu, cal posar-se en contacte amb el professorat, ja que és responsabilitat seva crear-los.



<u>Del curs universitari, estas matriculat de ?</u>	<u>Cursos en "Campus virtual" ?</u>
362245_Q1_M3 - Biologia Molecular i Genòmica - Quadrimestral - Formació Bàsica	Biologia Molecular i Genòmica Pràctiques de Biologia Molecular i Genòmica
362274_Q1_M3 - Físicoquímica II - Quadrimestral - Obligatòria del grau	Físicoquímica II
362254_Q1_M3 - Fisiologia i Fisiopatologia I - Quadrimestral - Formació Bàsica	<a href="#">Fisiologia i Fisiopatologia I</a>
362265_Q1_M3 - Immunologia - Quadrimestral - Obligatòria del grau	Immunologia
362270_Q1_M3 - Química Orgànica II - Quadrimestral - Formació Bàsica	Química Orgànica II (Curs 2013-2014)
362263_Q2_M3 - Anàlisis Clíniques i Diagnòstic de Laboratori - Quadrimestral - Obligatòria del grau	

## Dins del Campus Virtual: les meves assignatures

- Si encara no s'ha formalitzat la matrícula però es disposa d'identificador i contrasenya, es poden buscar els cursos de les assignatures seguint l'enllaç *Pàgina d'inici*, que es troba dins del bloc lateral esquerre *Navegació*.
- A la següent pantalla es pot navegar per les diferents categories d'ensenyaments o cercar pel nom de l'assignatura.

Categories de cursos

Curs acadèmic 13/14

- Ensenyaments de Grau (1) ←
- Primer i segon cicle (2)
- Màsters (12) ←
- Complements de formació
- Doctorats (5)
- Postgraus (14)
- Escola d'Idiomes Moderns (95)
- Extensió universitària (2)
- Universitat de l'Experiència (14)

Espais Tutorial, d'Ensenyament o Centre (98)

Grups de treball (22)

Serveis Lingüístics (34)

Servei d'Atenció a l'Estudiant (SAE) (1)

Cerca cursos:  Endavant




## Dins del Campus Virtual: les meves assignatures

- En aquest cas, el curs estarà configurat per accedir mitjançant auto-inscripció.
- Cal escriure la contrasenya facilitada pels professors i prémer el botó *Inscriu-me*.
- A partir d'aleshores, es queda inscrit al curs en qüestió i apareixerà a la pantalla inicial.

Opcions d'inscripció

Auto inscripció (Estudiant)




Clau d'inscripció  Desemmascara

 Inscriu-me

## Dins del Campus Virtual: altres cursos

- A banda dels cursos de les diferents assignatures podeu tenir accés a altres cursos genèrics de l'ensenyament o de la Facultat.



**Master SA. Espai de comunicació**

-  Fòrum de notícies 4 missatges no llegits
-  Horario Mayo 2013
-  OFERTES de Cursos, jornades tècniques... 2 missatges no llegits


---

**Tema 1**

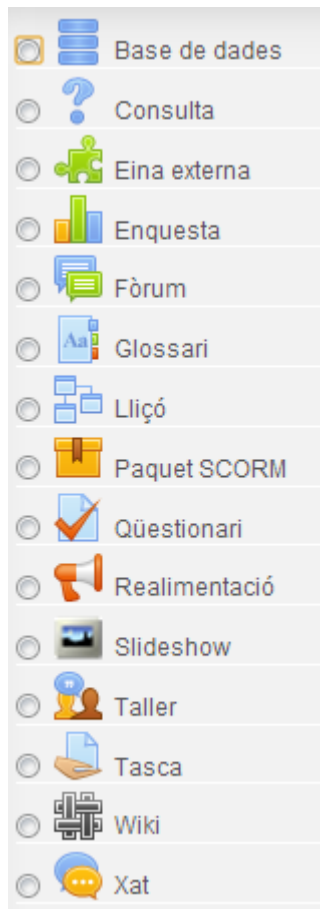
**PRACTICUM**

-  PRACTICUM DEL MASTER OFICIAL EN SEGURETAT ALIMENTARIA
-  Proyecto de practicum

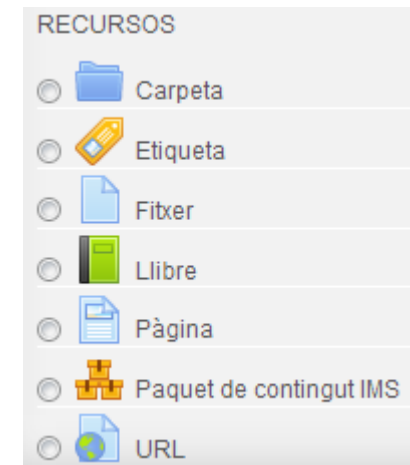
**CONVALIDACIÓ**

- 

## Dins del curs

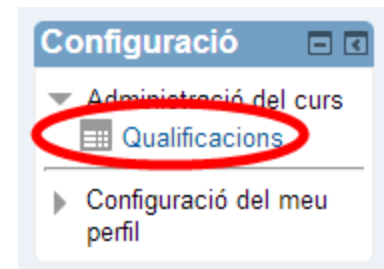


- Als cursos els docents poden afegir tant activitats, com eines de comunicació, com recursos.
- Els recursos poden ser fitxers, en diferents formats, carpetes, pàgines web o enllaços.
- Les activitats més freqüents són les tasques i els qüestionaris.
- Les eines de comunicació poden ser fòrums, consultes, enquestes o xats.



## Dins del curs

- El *Fòrum d'avisos i notícies* és un fòrum informatiu, on només poden escriure els professors.
- Per baixar un fitxer, simplement cal seguir l'enllaç del mateix.
- Els vídeos es reproduïxen dins del mateix Campus Virtual.
- Les tasques poden implicar l'enviament d'un o diversos fitxers, a través del Campus Virtual.
- Els qüestionaris es fan dins del propi Campus Virtual.
- Cada alumne pot veure les seves qualificacions, sempre i quan els docents així ho hagin configurat, seguint l'enllaç *Qualificacions* que es troba al marc esquerre del curs.



# Ajuda

- Formulari 24x7 de consultes. Accessible des de la [web del CRAI](#), secció [Suport a la Docència](#).
- També es pot consultar al personal del CRAI: <http://www.bib.ub.edu/suport-docencia/psd/>





Moltes gràcies!