



Campus Virtual

Sumari

- Identificador i contrasenya
- Com accedir al Campus Virtual
- Dins del Campus Virtual:
 - La meva pàgina inicial
 - Perfil
 - Les meves assignatures
 - Altres cursos
- Dins del curs

Identificador i contrasenya

- Són les claus necessàries per accedir al Campus Virtual i s'obtenen en matricular-se.
- L'identificador es troba a l'imprès de matrícula.
- La contrasenya us l'heu de construir des de [MónUB](#): seguir l'enllaç *Ajuda* i a l'apartat *Obtenir les dades d'identificació*, seguir l'enllaç al [formulari](#).

Intranets UB

Identificador

Contrasenya

[Ajuda](#)

Identificació Stork

Obtenir les dades d'identificació



Accés al [formulari](#) per obtenir l'identificador i configurar la contrasenya

Identificador i contrasenya

- Si s'han cursat altres estudis a la UB, ja es disposa d'usuari i contrasenya, no cal fer res per obtenir-ne de nous.
- Si no es disposa d'identificador i contrasenya, cal esperar a matricular-se.
- Si no es fa la matrícula a la Facultat, cal adreçar-se a la Secretaria de la mateixa i demanar ser matriculat pel sistema de Matrícula d'estada temporal. Així s'obtindran les dades d'identificació necessàries.

Com accedir al Campus Virtual

- Es recomana fer servir els navegadors [Firefox](#) o [Chrome](#) i mantenir-los actualitzats.
- L'accés es pot fer:
 - des del [MónUB](#), enllaç *Campus Virtual*, o bé
 - des de l'adreça <https://campusvirtual2.ub.edu>, seguint l'enllaç *Entrada* de la part superior dreta.

Serveis personals

Automatrícula i resguards de matrícula *
Consulta i pagament de rebuts *
Consulta de qualificacions i expedient *
Sol.licitud de documents acadèmics *
Espai del becari *
Campus Virtual *
Campus Obert



Com accedir al Campus Virtual

Esteu tornant a aquest lloc?

Entreu aquí amb el vostre nom d'usuari i la contrasenya corresponent
(Les galetes han d'estar habilitades en el vostre navegador) ?

Membres de la UB: Entreu el vostre codi i contrasenya personal de la UB

Nom d'usuari Emmascara

Contrasenya

Altres: Entreu el vostre codi i contrasenya

Nom d'usuari Emmascara

Contrasenya

Alguns cursos poden permetre l'accés de visitants

Dins del Campus Virtual: La meva pàgina inicial

- Un cop identificats, s'accedeix a *La meva pàgina inicial*, que dóna accés als cursos de les assignatures matriculades.
- Amb el botó *Personalitza aquesta pàgina*, es pot editar.

U
B Universitat de Barcelona

Campus Virtual de la Universitat de Barcelona

Heu entrat com [nom] [cognom] (Sortida)

Català (ca)

La meva pàgina inicial ▶ Els meus cursos

Personalitza aquesta pàgina

Navegació

La meva pàgina inicial

■ Pàgina d'inici

Resum de cursos

Altres

Serveis lingüístics

Serveis Lingüístics

Dins del Campus Virtual: La meva pàgina inicial

- Les opcions d'edició permeten:
 - Canviar l'ordre dels cursos.
 - Amagar-los de la pàgina inicial.
 - Afegir, treure, amagar i configurar els diferents blocs.
 - Minimitzar els blocs a la barra lateral.
- Un cop finalitzats els canvis cal prémer el botó *Atura l'edició d'aquesta pàgina*, situat a la part superior dreta de la pantalla.

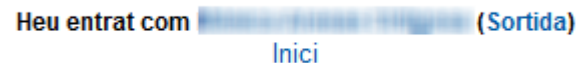
Dins del Campus Virtual: La meva pàgina inicial

The screenshot shows the 'cursos' (courses) page of the virtual campus. The interface is divided into a main content area and a right-hand sidebar. Red arrows and boxes highlight specific elements:

- Top right:** A red arrow points to the button 'Atura l'edició d'aquesta pàgina' (Stop editing this page).
- Left sidebar:** A dropdown menu 'Nombre de cursos a mostrar:' (Number of courses to show) is set to '6'. A red arrow points to this dropdown.
- Course cards:** The first course card, 'Cursos presencials Màster', has a red box around its expand/collapse icon. Other cards include 'Espais Tutorial, d'Ensenyament o Centre', 'Intranet del professorat', and 'Màster de Traducció i Interpretació'.
- Right sidebar:** The 'Serveis lingüístics' (Linguistic services) widget has a red box around its expand/collapse icon. Below it, the 'Els meus fitxers privats' (My private files) widget has a red box around its settings icon.
- Bottom left:** A tooltip 'Afegeix un bloc' (Add a block) is visible, showing a dropdown menu with 'Afegeix...' selected.

Dins del Campus Virtual: el perfil

- Un cop identificats, és recomanable editar el perfil, per tal d'afegir o canviar la fotografia i per modificar l'adreça de correu electrònic.
- Es fa seguint l'enllaç *Edita el perfil*, que es troba al bloc *Configuració*, al marc esquerre de la pantalla.
- També, seguint l'enllaç del vostre nom que es troba a la part superior dreta i a la inferior de la pantalla.



Dins del Campus Virtual: el perfil

Heu entrat com **[usuari]** (Sortida)
Català (ca)

La meua pàgina inicial ► Configuració del meu perfil ► Edita el perfil

Navegació

- La meua pàgina inicial
 - Pàgina d'inici
- Pàgines del lloc
- El meu perfil
 - Mostra el perfil
 - Missatges al fòrum
 - Blogs
 - Missatges
 - Els meus fixers privats
 - Les meves insignies
- Els meus cursos

Configuració

- Configuració del meu perfil
 - Edita el perfil**
 - Claus de seguretat
 - Missatgeria
 - Blogs
 - Insignies
- UB Administració
 - Creació de cursos 14/15
 - Listes de matriculats

General

Cognoms: [nom cognoms]

Nom*: Mónica

Correu electrònic*: [nom@domini.cat]

Mostra el correu electrònic: Permet només als altres membres del curs veure la meua adreça de correu

Format del correu: Format HTML

Tipus de resum de correu: Assumptes (correu diari només amb els assumptes)

Subscripció automàtica al fòrum: No: no em subscriquis automàticament als fòrums

Seguiment dels fòrums: SI: destaca'm els missatges nous

Zona horària: Hora del servidor local

Idioma preferit: Català (ca)

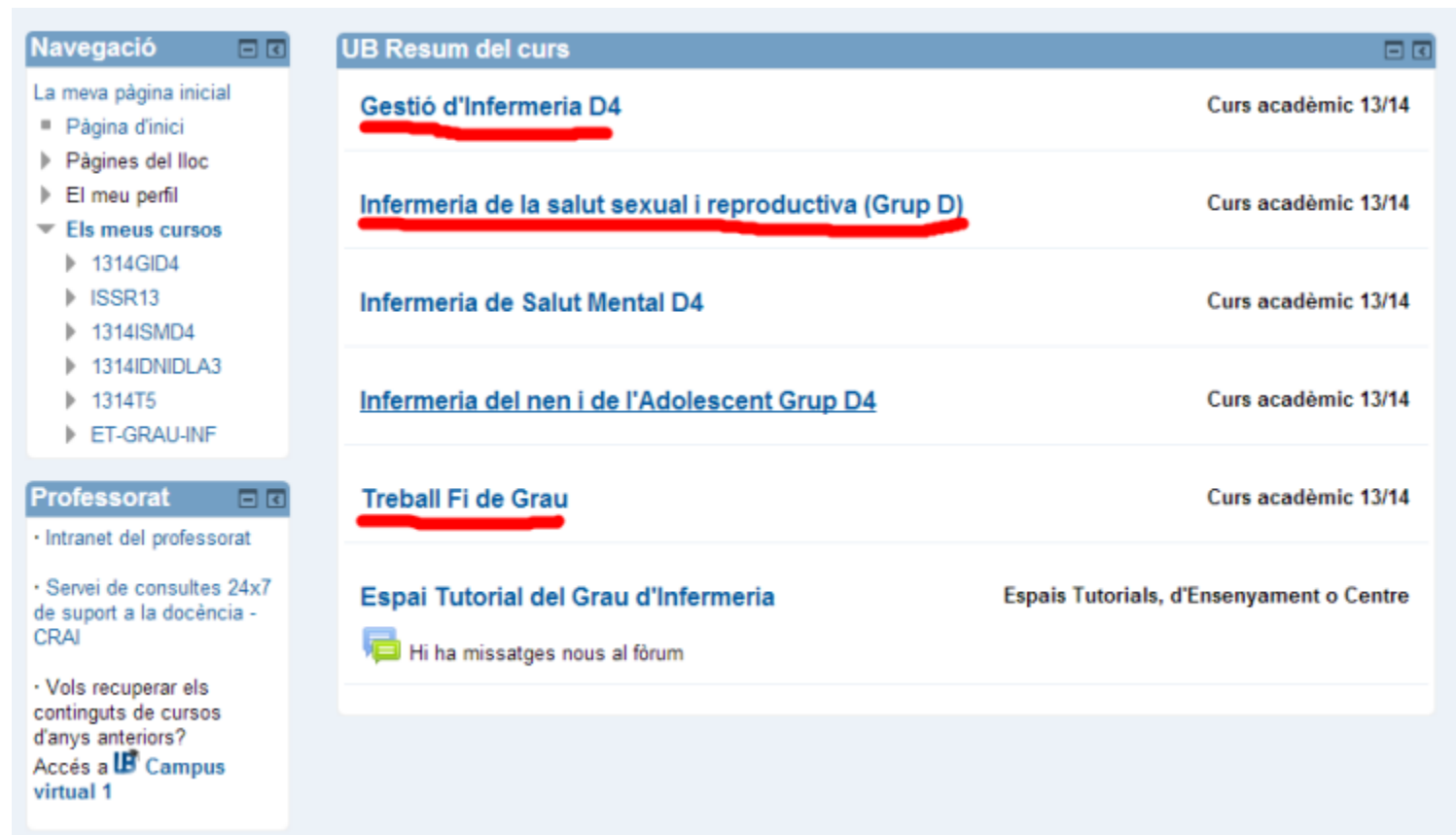
Canviar per l'adreça d'ús habitual

Dins del Campus Virtual: el perfil

The screenshot shows a user profile update interface. At the top, a red arrow points to a dropdown menu labeled "Imatge de l'usuari". Below this, there are three options: "Imatge actual" with a small profile picture, "Suprimeix" with a trash icon, and "Nova imatge" with a plus icon. To the right of these options is a text box for uploading a new image, with a note: "Mida màxima per als nous fitxers, 200KB, adjunts màxims: 1". Below the text box is a dashed rectangular area with a blue arrow pointing down and the text "Podeu arrossegar i deixar anar fitxers ací per a afegir-los." At the bottom of the form, a blue button labeled "Actualitza perfil" is circled in red. Below the button, it says "Aquest formulari conté camps obligatoris". At the very bottom, it shows the user is logged in as "Mònica Arenas Ortigosa (Sortida)" and provides logos for B:KC, HUB, and the Universitat de Barcelona.

Dins del Campus Virtual: les meves assignatures

- Els cursos de les diferents assignatures es troben al bloc central de la pantalla inicial.



The screenshot displays the 'UB Resum del curs' section of the virtual campus. It features a list of courses with their titles and academic years. The following table summarizes the visible data:

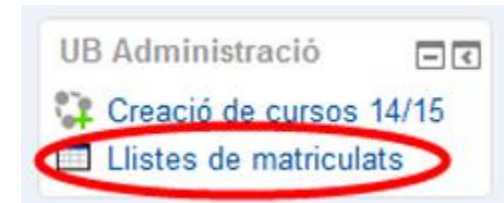
Assignatura	Curs acadèmic
<u>Gestió d'Infermeria D4</u>	Curs acadèmic 13/14
<u>Infermeria de la salut sexual i reproductiva (Grup D)</u>	Curs acadèmic 13/14
Infermeria de Salut Mental D4	Curs acadèmic 13/14
<u>Infermeria del nen i de l'Adolescent Grup D4</u>	Curs acadèmic 13/14
<u>Treball Fi de Grau</u>	Curs acadèmic 13/14

Below the course list, there is a section for 'Espai Tutorial del Grau d'Infermeria' with the text 'Espais Tutorial, d'Ensenyament o Centre' and a message: 'Hi ha missatges nous al fòrum'.

On the left side, the 'Navegació' menu includes 'Els meus cursos' with a list of course codes: 1314GID4, ISSR13, 1314ISMD4, 1314IDNIDLA3, 1314T5, and ET-GRAU-INF.

Dins del Campus Virtual: les meves assignatures

- Si no es localitza un curs, cal comprovar que estigui creat, seguint l'enllaç *Llistes de matriculats*, que es troba a la pantalla inicial del Campus Virtual.
- A l'esquerra es veuen les assignatures matriculades i a la dreta si aquestes tenen el curs creat o no.
- En cas negatiu, cal posar-se en contacte amb el professorat, ja que és responsabilitat seva crear-los.



<u>Del curs universitari, estas matriculat de</u>	<u>Cursos en "Campus virtual"</u>
362245_Q1_M3 - Biologia Molecular i Genòmica - Quadrimestral - Formació Bàsica	Biologia Molecular i Genòmica Pràctiques de Biologia Molecular i Genòmica
362274_Q1_M3 - Físicoquímica II - Quadrimestral - Obligatòria del grau	Físicoquímica II
362254_Q1_M3 - Fisiologia i Fisiopatologia I - Quadrimestral - Formació Bàsica	Fisiologia i Fisiopatologia I
362265_Q1_M3 - Immunologia - Quadrimestral - Obligatòria del grau	Immunologia
362270_Q1_M3 - Química Orgànica II - Quadrimestral - Formació Bàsica	Química Orgànica II (Curs 2013-2014)
362263_Q2_M3 - Anàlisis Clíniques i Diagnòstic de Laboratori - Quadrimestral - Obligatòria del grau	

Dins del Campus Virtual: les meves assignatures

- Si encara no s'ha formalitzat la matrícula però es disposa d'identificador i contrasenya, es poden buscar els cursos de les assignatures seguint l'enllaç *Pàgina d'inici*, que es troba dins del bloc lateral esquerre *Navegació*.
- A la següent pantalla es pot navegar per les diferents categories d'ensenyaments o cercar pel nom de l'assignatura.



14/15

- ▶ **Ensenyaments de Grau** ←
- ▶ Primer i segon cicle
- ▶ Complementes de formació
- ▶ **Màsters** ←
- ▶ Doctorats
- ▶ Postgraus
- ▶ Escola d'Idiomes Moderns
- ▶ Extensió universitària
- ▶ **Universitat de l'Experiència** ←
- ▶ Serveis Lingüístics


Cerca cursos: Endavant

Dins del Campus Virtual: les meves assignatures

- En aquest cas, el curs estarà configurat per accedir mitjançant auto-inscripció.
- Cal escriure la contrasenya facilitada pels professors i prémer el botó *Inscriu-me*.
- A partir d'aleshores, es queda inscrit al curs en qüestió i apareixerà a la pantalla inicial.

▼ Autoinscripció (Estudiant)




Clau d'inscripció Desemmascara

 **Inscriu-me**

Dins del Campus Virtual: altres cursos



- A banda dels cursos de les diferents assignatures podeu tenir accés a altres cursos genèrics de l'ensenyament o de la Facultat.

Master SA. Espai de comunicació


-  Fòrum de notícies 4 missatges no llegits
-  Horario Mayo 2013
-  OFERTES de Cursos, jornades tècniques... 2 missatges no llegits

Tema 1

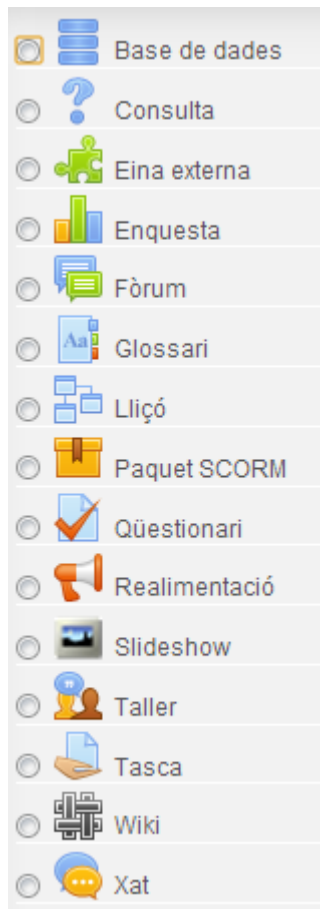
PRACTICUM

-  PRACTICUM DEL MASTER OFICIAL EN SEGURETAT ALIMENTARIA
-  Proyecto de practicum

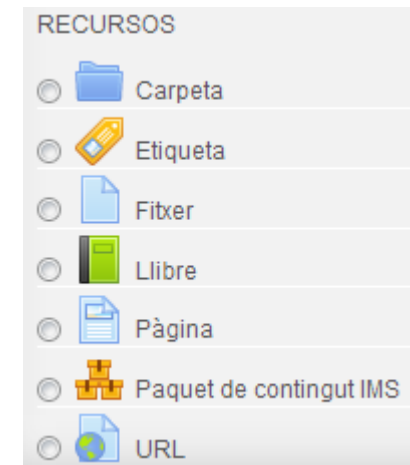
CONVALIDACIÓ

- 

Dins del curs

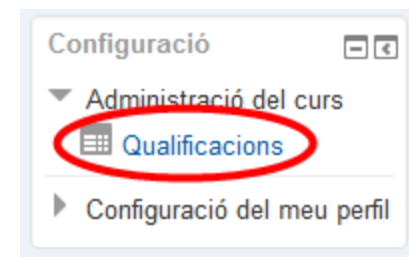


- Als cursos els docents poden afegir tant activitats, com eines de comunicació, com recursos.
- Els recursos poden ser fitxers, en diferents formats, carpetes, pàgines web o enllaços.
- Les activitats més freqüents són les tasques i els qüestionaris.
- Les eines de comunicació poden ser fòrums, consultes, enquestes o xats.



Dins del curs

- El *Fòrum d'avisos i notícies* és un fòrum informatiu, on només poden escriure els professors.
- Per baixar un fitxer, simplement cal seguir l'enllaç del mateix.
- Els vídeos es reproduïxen dins del mateix Campus Virtual.
- Les tasques poden implicar l'enviament d'un o diversos fitxers, a través del Campus Virtual.
- Els qüestionaris es fan dins del propi Campus Virtual.
- Cada alumne pot veure les seves qualificacions, sempre i quan els docents així ho hagin configurat, seguint l'enllaç *Qualificacions* que es troba al marc esquerre del curs.



Ajuda

- S@U, Servei d'Atenció als Usuaris. Accessible des de *La meva pàgina inicial* del Campus Virtual.
- També es pot consultar al personal del CRAI:
<http://crai.ub.edu/ca/coneix-el-crai/biblioteques>





Moltes gràcies!