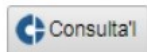


Si encara ens cal més informació sobre aquell registre, podem accedir a la seva fitxa completa tot clicant al títol. En aquesta fitxa podem clicar a l'autor/a per veure altres obres seves incloses a PSICODOC. També podem accedir a un llistat de tot el que la base de dades té sobre la publicació en qüestió clicant a «Fuente». A «Términos temáticos» podem veure el llistat de matèries i clicar en la que vulguem per fer cerques similars.

Si el text complet està disponible apareixerà el botó «Consulta'l». Clicant-hi, se'ns obrirà una nova finestra on haurem de seleccionar qualsevol dels enllaços de "Serveis de text complet".



### Guardar els registres

Si ens creem un compte a PSICODOC, tindrem l'opció de guardar els registres que desitgem i accedir-hi en sessions posteriors. Per fer-ho, només hem de clicar a la icona de carpeta de la dreta del registre que vulguem.

15. [Desarrollo y plasticidad del cerebro](#)

### Altres opcions

Un cop entrem a la fitxa completa d'un registre, tenim diverses accions disponibles a través de la barra «Herramientas» ubicada al marge dret de la pantalla.

Per exemple, podem aconseguir la citació del document a través de «Citar» o «Exportar». PSICODOC ens permet triar el format RIS, compatible amb el gestor bibliogràfic Mendeley, i inclou l'estil APA de citació.

També podem enviar per correu electrònic els registres que ens interessin, imprimir-los i obtenir-ne un enllaç permanent.

#### Herramientas

- Google Drive
- Añadir a la carpeta
- Imprimir
- Enviar
- Guardar
- Citar
- Exportar

### IMPORTANT

Per accedir a aquesta base de dades, així com a la resta de recursos electrònics contractats pel CRAI, cal activar el SIRE i autenticar-se amb l'identificador UB o local.

Més informació a:

<http://crai.ub.edu/que-ofereix-el-crai/acces-recursos/acces-recursos-proxy>



Accediu a tots els recursos en suport paper i electrònic del CRAI a través del **Cercabib**

[cercabib.ub.edu](http://cercabib.ub.edu)



Servei d'Atenció als Usuaris  
CRAI UB

Per saber-ne més accediu al Servei d'Atenció als Usuaris, un servei d'atenció personalitzada 24 hores al dia i 7 dies a la setmana

[crai.ub.edu/sau](http://crai.ub.edu/sau)

Al web del CRAI podeu trobar més informació sobre els propers cursos que es duran a terme a la vostra biblioteca

[crai.ub.edu/formacio](http://crai.ub.edu/formacio)



**Us ha estat útil?**  
**Ajudeu-nos a millorar**  
[bit.ly/2s05WCQ](http://bit.ly/2s05WCQ)

[crai.ub.edu](http://crai.ub.edu)



© CRAI, curs 2021-22



UNIVERSITAT DE  
BARCELONA

# PSICODOC

## Guia ràpida

**CRAI**

Centre de Recursos per a  
l'Aprenentatge i la Investigació

## PSICODOC

PSICODOC és una base de dades bibliogràfica publicada pel Col·legi Oficial de Psicòlegs de Madrid, especialitzada en psicologia i disciplines relacionades. És subministrada per la plataforma EBSCOhost.

Per accedir-hi, escrivim «Psicodoc» al quadre de cerca del Cercabib. En el primer resultat que ens apareix, cliquem a l'enllaç «Accés restringit als usuaris de la UB». Si encara no les hem introduïdes, se'ns demanaran les nostres credencials de la UB per poder-hi entrar.

## CONTINGUTS

PSICODOC facilita l'accés a les principals publicacions científiques de Psicologia editades a Espanya, Portugal i Amèrica Llatina, des de 1969 fins a l'actualitat.

Inclou, aproximadament, 150.000 registres provinents de prop de 1.000 revistes, 3.500 llibres i 700 actes de congressos. La majoria d'aquests registres ofereix accés al text complet.

Es pot consultar en castellà, portuguès i anglès, i s'actualitza mensualment.

## CARACTERÍSTIQUES MÉS DESTACADES

PSICODOC permet, entre d'altres:

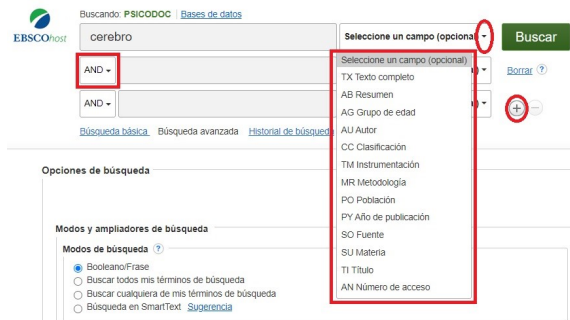
- Cercar en diversos índexs
- Recuperar només resultats a text complet
- Refinar els resultats amb limitadors
- Guardar els resultats de les cerques
- Exportar i enviar per correu electrònic les cerques
- Citar en APA i exportar directament a RIS (format compatible amb el gestor bibliogràfic Mendeley)
- Configurar serveis d'alerta
- Crear un compte personal amb serveis avançats

## CERQUES

Hi ha dos tipus de cerques: bàsica i avançada.

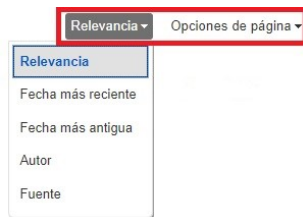
La **Cerca bàsica** ens localitzarà el terme/s introduït/s en camps com el de títol, autor, resum o matèries. En escriure els termes, el sistema fa suggeriments automàticament. Podem emprar operadors booleans per combinar els termes i truncaments per substituir caràcters. A «Opcions de búsqueda» podem establir un límit temporal i triar recuperar només resultats a text complet.

La **Cerca avançada** permet fer cerques complexes, en què podem escollir els camps on volem localitzar els termes que escrivim: text complet, autor, matèria, resum, títol, etc. Si no en seleccionem cap, el sistema ens farà la cerca en qualsevol dels camps. També podem combinar aquests termes mitjançant els operadors booleans i els truncaments, com a la cerca bàsica, i afegir-hi tants camps de cerca com necessitem.



Des de la cerca avançada també podem aplicar limitacions per idioma, data, públic objectiu, text complet i tipus d'estudi i de publicació, entre d'altres.

Tant si fem ús de la cerca bàsica com de l'avançada, podem personalitzar la visualització dels resultats: l'ordre amb què volem que es mostrin (per rellevància, data, autor o font), el seu nivell de detall (estàndard, només el títol, resum o detallat) i la manera com apareixen en pantalla (nombre de resultats per pàgina, columnes, etc.).



Podem tornar a les cerques que hem realitzat des de «Historial de búsqueda» i des d'aquest espai guardar-les, modificar-les i combinar-les per fer noves cerques.



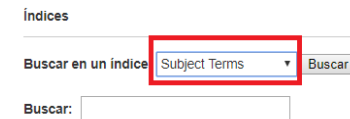
També des de l'historial podem generar un avís per rebre notifikacions quan hi hagi documents que coincideixin amb una cerca. Només cal que cliquem a la icona de RSS que apareix al costat de la cerca que ens interessa.

## Índexs

PSICODOC posa al nostre abast índexs que ens poden ajudar en la nostra cerca. Per accedir-hi, cliquem a «Índices», al marge superior esquerre de la pantalla.



A la nova pàgina, podem triar en quin índex volem fer la cerca a través de l'opció «Buscar en un índice». Així, per exemple, si volem informació sobre una temàtica en concret, clicarem a «Subject terms» ('matèries'), o si cerquem un autor/a, a «Author».



Un cop localitzem el terme que ens interessi, el podem agregar a la nostra cerca tot triant-lo i clicant a «Añadir».

Elija uno o más de los términos e incorpórelos a la búsqueda usando:   or   Añadir	
Término	Recuento de registros
<input type="checkbox"/> cerebro	1,119
<input checked="" type="checkbox"/> cerebrovascular accidentes	136

La columna de la dreta ens informa sobre el nombre de registres que contenen el terme cercat.

## RESULTATS

### Visualització

En els resultats podem identificar fàcilment on apareixen els nostres termes de cerca perquè estan marcats en negreta.

En el cas que ho necessitem, podem restringir la nostra cerca aplicant els límits que ens ofereix la columna «Depurar los resultados», a l'esquerra de la pantalla. Així, podem limitar pel tipus de publicació, l'especialitat, l'idioma, la metodologia, etc. També tenim l'opció de determinar si volem obtenir només els resultats a text complet.

Quan ens interessi un dels resultats, podem clicar a la icona de la lupa per veure una fitxa breu que inclou, entre d'altres, el resum.